



AZƏRBAYCAN RESPUBLİKASI İQTİSADI İSLAHATLARIN
TƏHLİLİ VƏ KOMMUNİKASIYA MƏRKƏZİ

İXRAC İCMALI

Noyabr 2019

iqtisadiislahat.org
info@ereforms.org

AZEXPORT.AZ
Made in Azerbaijan

“İSLAHATLAR BİZİM ŞÜURLU SEÇİMİMİZDİR”

Azərbaycan Respublikasının Prezidenti
cənab İLHAM ƏLİYEVİN
2019-cu il 26 noyabr tarixində
Bakı Dövlət Universitetinin 100 illik yubileyi münasibətilə
keçirilən mərasimdəki nitqindən



“Azərbaycan iqtisadiyyatı inkişaf edir. Mən gələcəkdə iqtisadi sahədə heç bir problem görmürəm. Manatın məzənnəsi artıq üç ildir ki, sabitdir. Əminəm ki, belə davam edəcək. Valyuta ehtiyatlarımız artır. Valyuta ehtiyatlarımız ümumi daxili məhsuldan artıq çoxdur. Xarici borcumuz azalır, yenə də azaldacağıq. Mən göstəriş vermişəm təqribən 10 faizə qədər, indi ümumi daxili məhsulun 17 faizini təşkil edir, 10 faizinə qədər getməlidir. Sənaye artır. Bu il qeyri-neft sənayemiz 15 faiz, kənd təsərrüfatı 7 faiz artıbdir. Davos Ümumdünya Forumu bizi çox yüksək yerlərə layiq görür, o cümlədən islahatların aparılması istiqamətində. İslahatlara meyillilik və rəhbərliyə olan inam əmsalına görə biz dünyada birinci onluqdayıq. Özü də bunu biz yox, Davos deyir. Dünya Bankı nə deyir? Deyir ki, Azərbaycan 20 ən islahatçı ölkə sırasındadır.

İslahatlar bizim şüurlu seçimimizdir. Elə fərz edə bilərik ki, nəyə lazımdır bu islahatlar? Onsuz da hər şey yolunda gedir, ölkə inkişaf edir, yeni müəssisələr açılır, abadlıq işləri görülür. Yox, struktur islahatları, siyasi islahatlar, iqtisadi islahatlar lazımdır. Baxın, iqtisadi islahatlar nəticəsində təkə bu ilin on ayında büdcəyə 850 milyon manatdan çox vəsait toplamışıq. Bunları sosial sahəyə yönəldirik. Amma bu, hələ islahatların növbəti mərhələsinin birinci addımlarıdır. Bundan sonra da daha böyük addımlar atılacaqdır”.

MÜNDƏRİCAT

- Qeyri-neft sektoru üzrə ixraca dair məlumat _____ səh. 3
- Qeyri-neft sektoru üzrə əsas ixracatçı subyektlərin reytingi _____ səh. 11
- 2019-cu ilin yanvar-oktyabr aylarında Azərbaycana gələn xaricilər bank kartları vasitəsi ilə 1073,8 milyon manatlıq əməliyyat aparmışlar _____ səh. 15
- Azexpport.az portalına 2019-cu ilin yanvar-oktyabr aylarında 477,4 milyon ABŞ dolları məbləğində ixrac sifarişi daxil olmuşdur _____ səh. 17
- Azexpport.az portalının dəstəyi ilə ixrac coğrafiyası genişlənir _____ səh. 21
- Cari ildə "Bir Pəncərə" İxrac Dəstək Mərkəzindən 130,7 milyon ABŞ dolları dəyərində qeyri-neft ixracı həyata keçirilmişdir _____ səh. 22
- Çində "Made in Azerbaijan" brendli məhsullarımıza böyük maraq göstərilmişdir _____ səh. 25

1

QEYRİ-NEFT SEKTORU ÜZRƏ İXRACA DAİR MƏLUMAT



2019-cu ilin **YANVAR-OKTYABR AYLARINDA**
1 milyard **573** milyon ABŞ dolları dəyərində mal
qeyri-neft sektoru üzrə
İXRAC OLUNMUŞDUR

ÖTƏN İLİN müvafiq dövrü ilə müqayisədə
qeyri-neft sektoru üzrə ixrac
222 milyon ABŞ dolları və ya **16,4%** artmışdır

Azərbaycan Respublikasının Dövlət Gömrük Komitəsinin məlumatına əsasən 2019-cu ilin yanvar-oktyabr ayları ərzində ölkəmizin ixracı **16,8 milyard** ABŞ dolları təşkil etmiş və ötən ilin müvafiq dövrünə nisbətən **836,5 milyon** ABŞ dolları və ya **5,2 faiz** artmışdır. Bu müddətdə qeyri-neft sektoru üzrə **1 milyard 573 milyon** ABŞ dolları dəyərində ixrac reallaşdırılmışdır. 2018-ci ilin müvafiq dövrü ilə müqayisədə 2019-cu ilin 10 ayında qeyri-neft sektoru üzrə ixrac **222 milyon** ABŞ dolları və ya **16,4 faiz** artmışdır. Cari ilin yanvar-oktyabr ayları ərzində Rusiyaya **533,9 milyon**, Türkiyəyə **324,6 milyon**, İsveçrəyə **147,7 milyon**, Gürcüstana **131,5 milyon** və Ukraynaya **39,8 milyon** ABŞ dolları dəyərində qeyri-neft sektoruna aid mal ixrac olunmuşdur.

2018-ci ilin müvafiq dövrü ilə müqayisədə 2019-cu ilin 10 ayında Rusiyaya qeyri-neft ixracı **14 faiz**, Türkiyəyə **10 faiz**, İsveçrəyə **29 faiz**, Gürcüstana **23 faiz** və Ukraynaya **38 faiz** artmışdır. Eyni zamanda qeyri-neft sektoru üzrə ixracın dəyərində Rusiyaya (33,9 faiz), Türkiyəyə (20,6 faiz), İsveçrəyə (9,4 faiz), Gürcüstana (8,4 faiz) və Ukraynaya (2,5 faiz) göndərilmiş malların payı üstünlük təşkil etmişdir.

2019-cu ilin yanvar-oktyabr ayları ərzində ixrac edilən qeyri-neft sektoruna aid malların siyahısında isə pomidor (147,6 milyon ABŞ dolları)

birinciliyini qorumuşdur. Bu siyahıda qızıl (sikkə kəsilməsində istifadə olunmayan, digər emal olunmamış formalarda – 142,1 milyon ABŞ dolları) ikinci və qabığı təmizlənmiş meşə fındığı (100,1 milyon ABŞ dolları) üçüncü olmuşdur.

Həmçinin cari ilin 10 ayında pambıq mahlıcı, elektrik enerjisi, metanol (metil spirti), xüsusi kütləsi 0,94-dən az olan ilkin formalı polietilen, ilkin formalı polipropilen, emal olunmamış aşqarlanmamış alüminium da qeyri-neft ixracında önə çıxmışdır.

Ümumiyyətlə, 2019-cu ilin 10 ayı ərzində meyvə-tərəvəz ixracı **455,5 milyon**, plastmassa və onlardan hazırlanan məmulatların ixracı **161,2 milyon**, alüminium və ondan hazırlanan məmulatların ixracı **106,9 milyon**, pambıq lifi ixracı **91,8 milyon**, kimya sənayesi məhsullarının ixracı **86,6 milyon**, elektrik enerjisinin ixracı **62,9 milyon**, qara metallar və onlardan hazırlanan məmulatların ixracı **50,9 milyon**, pambıq ipliği ixracı **24,5 milyon**, şəkər ixracı **24,2 milyon**, alkoqollu və alkoqolsuz içkilərin ixracı **21,4 milyon** ABŞ dolları təşkil etmişdir.

2018-ci ilin müvafiq dövrü ilə müqayisədə cari ilin yanvar-oktyabr aylarında alkoqollu və alkoqolsuz içkilərin ixracı **62 faiz**, plastmassa və onlardan hazırlanan məmulatların ixracı **56 faiz**, pambıq lifinin ixracı **42 faiz**, kimya sənayesi məhsullarının ixracı **36 faiz**, pambıq ipliğinin ixracı **28 faiz**, meyvə-tərəvəzin ixracı **12 faiz**, şəkər ixracı **10 faiz**, elektrik enerjisi – **6 faiz** artmışdır.

2019-cu ilin oktyabr ayında isə qeyri-neft sektoru üzrə ixrac 160 milyon ABŞ dolları təşkil etmişdir. 2018-ci ilin oktyabr ayı ilə müqayisədə 2019-cu ilin oktyabr ayında qeyri-neft sektoru üzrə ixrac 16 milyon ABŞ dolları və ya 11 faiz artmışdır. Cari ilin oktyabr ayında qeyri-neft-qaz məhsulları ən çox mal Rusiyaya (68,3 milyon ABŞ dolları), İsveçrəyə (224 milyon ABŞ dolları), Türkiyəyə (20,6 milyon ABŞ dolları), Gürcüstana (8,3 milyon ABŞ dolları) və Ukraynaya (7 milyon ABŞ dolları) ixrac edilmişdir.

2019-cu ilin oktyabr ayında qeyri-neft sektoru üzrə ixracda xurma (27,1 milyon ABŞ dolları) birinci, qızıl (sikkə kəsilməsində istifadə olunmayan, digər emal olunmamış formalarda - 214 milyon ABŞ dolları) ikinci, qabığı təmizlənmiş meşə fındığı (10,7 milyon ABŞ dolları) üçüncü yerdə qərarlaşmışdır.

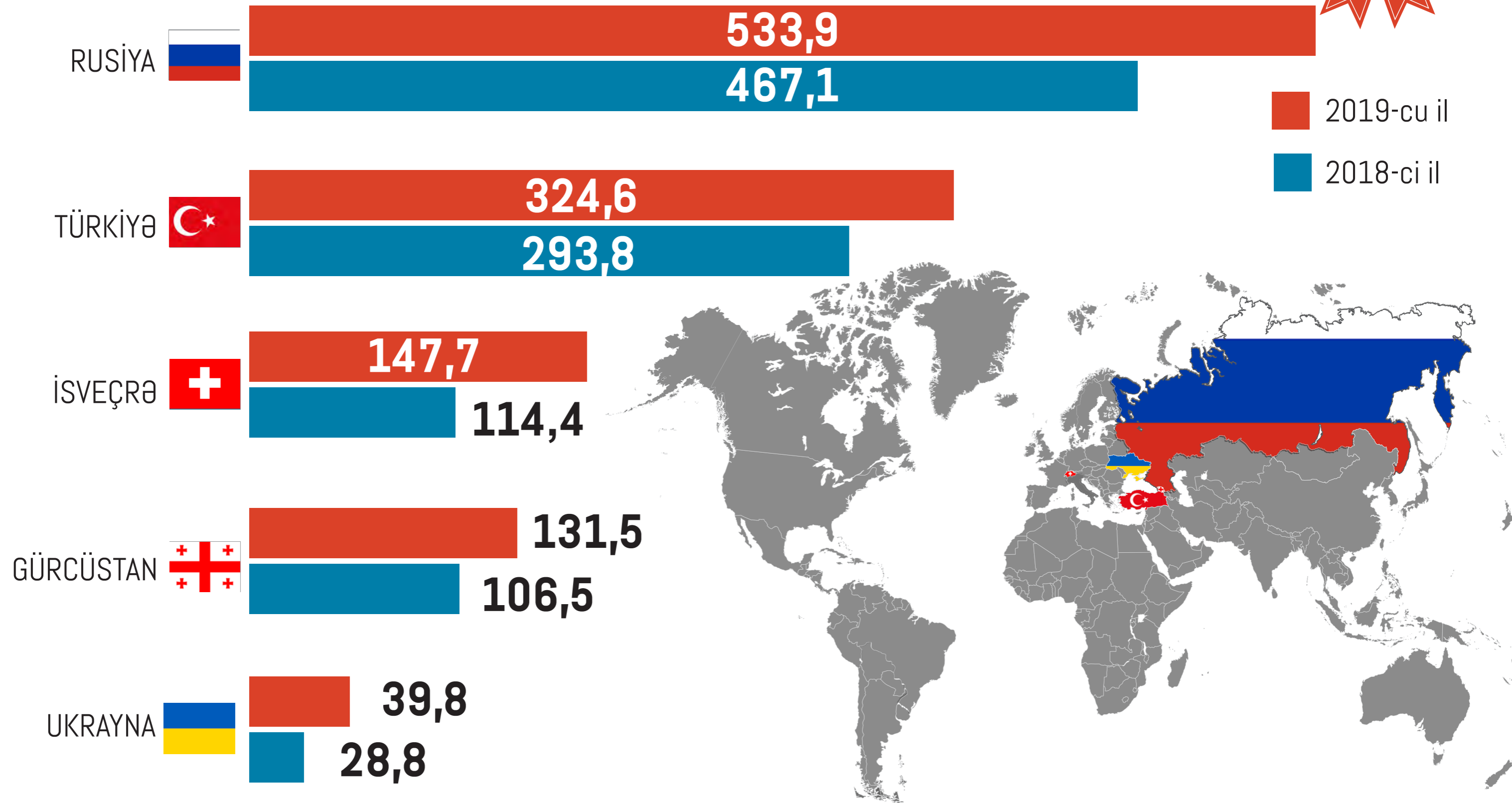
Bunlarla yanaşı cari ilin oktyabr ayında sair təzə meyvələr (nar və s.), metanol (metil spirti), alma, tomat(pomidor), pambıq mahlıcı, emal olunmamış aşqarlanmamış alüminium qeyri-neft sektoru üzrə ixracda mühüm paya sahib olmuşdur.

2019-cu ilin 10 ayında ixrac olunan əsas malların siyahısı və əsas ixrac ölkələri barədə daha ətraflı məlumat təqdim olunan infoqrafikalarda verilmişdir.

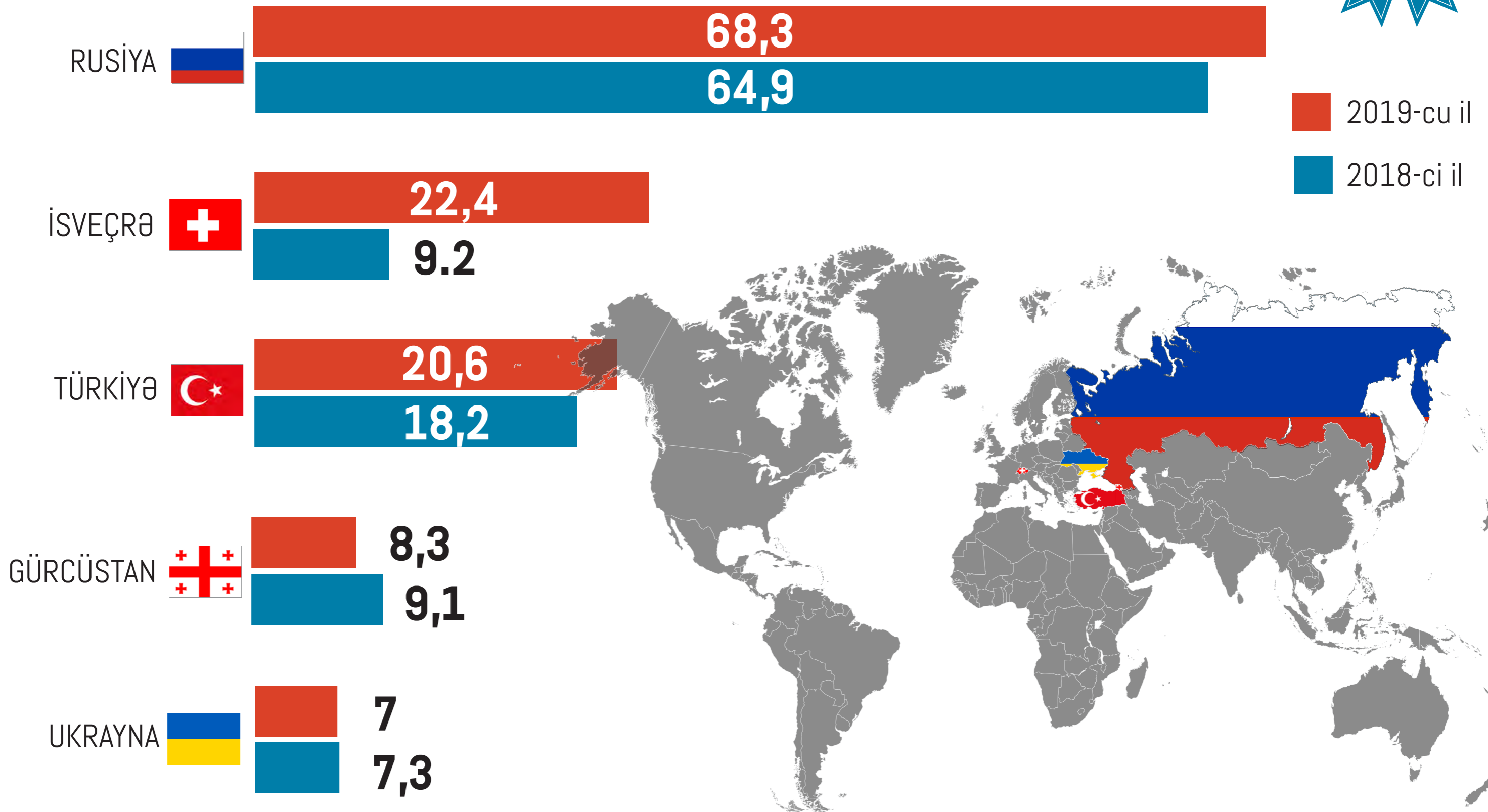


**MADE IN
AZERBAIJAN**

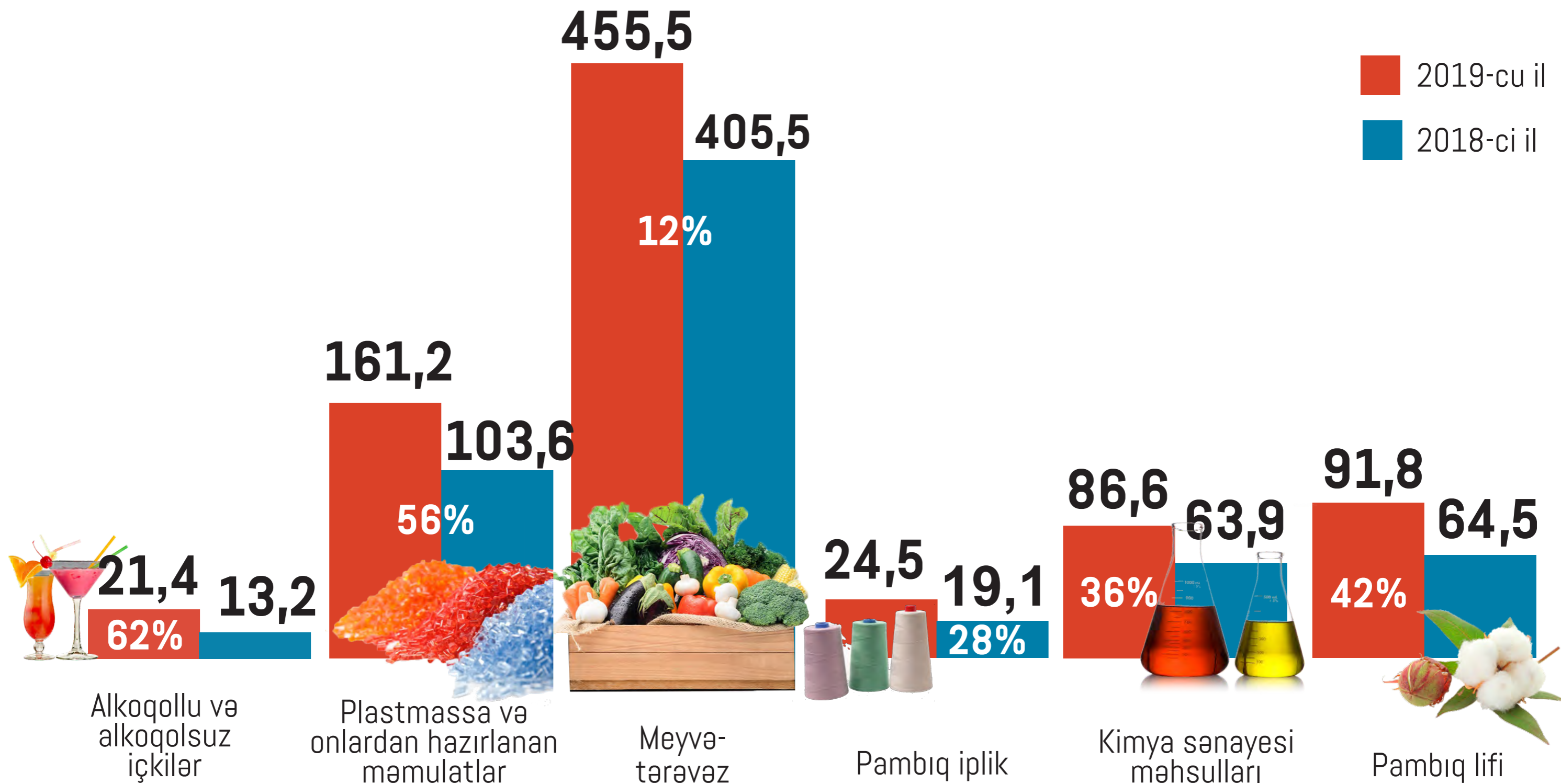
2019-CU İLİN YANVAR-OKTYABR AYLARINDA QEYRİ-NEFT SEKTORU ÜZRƏ 5 ƏSAS İXRAC ÖLKƏSİ (2018-ci ilin eyni dövrü ilə müqayisədə, milyon ABŞ dolları ilə)




2019-CU İLİN OKTYABR AYINDA QEYRİ-NEFT SEKTORU ÜZRƏ 5 ƏSAS İXRAC ÖLKƏSİ (2018-ci ilin eyni dövrü ilə müqayisədə, milyon ABŞ dolları ilə)




2019-CU İLİN **YANVAR-OKTYABR AYLARINDA** 2018-Cİ İLİN MÜVAFIQ DÖVRÜNƏ NİSBƏTƏN
QƏYRİ-NEFT SEKTORUNA AİD BƏZİ MALLARIN İXRACININ ARTIMI
(Dəyəri milyon ABŞ dolları ilə)



2019-CU İLİN YANVAR-OKTYABR AYLARINDA İXRAC OLUNAN ƏSAS QEYRİ-NEFT MALLARININ SİYAHISI
(Ötən ilin eyni dövrü ilə müqayisədə, milyon ABŞ dolları ilə)



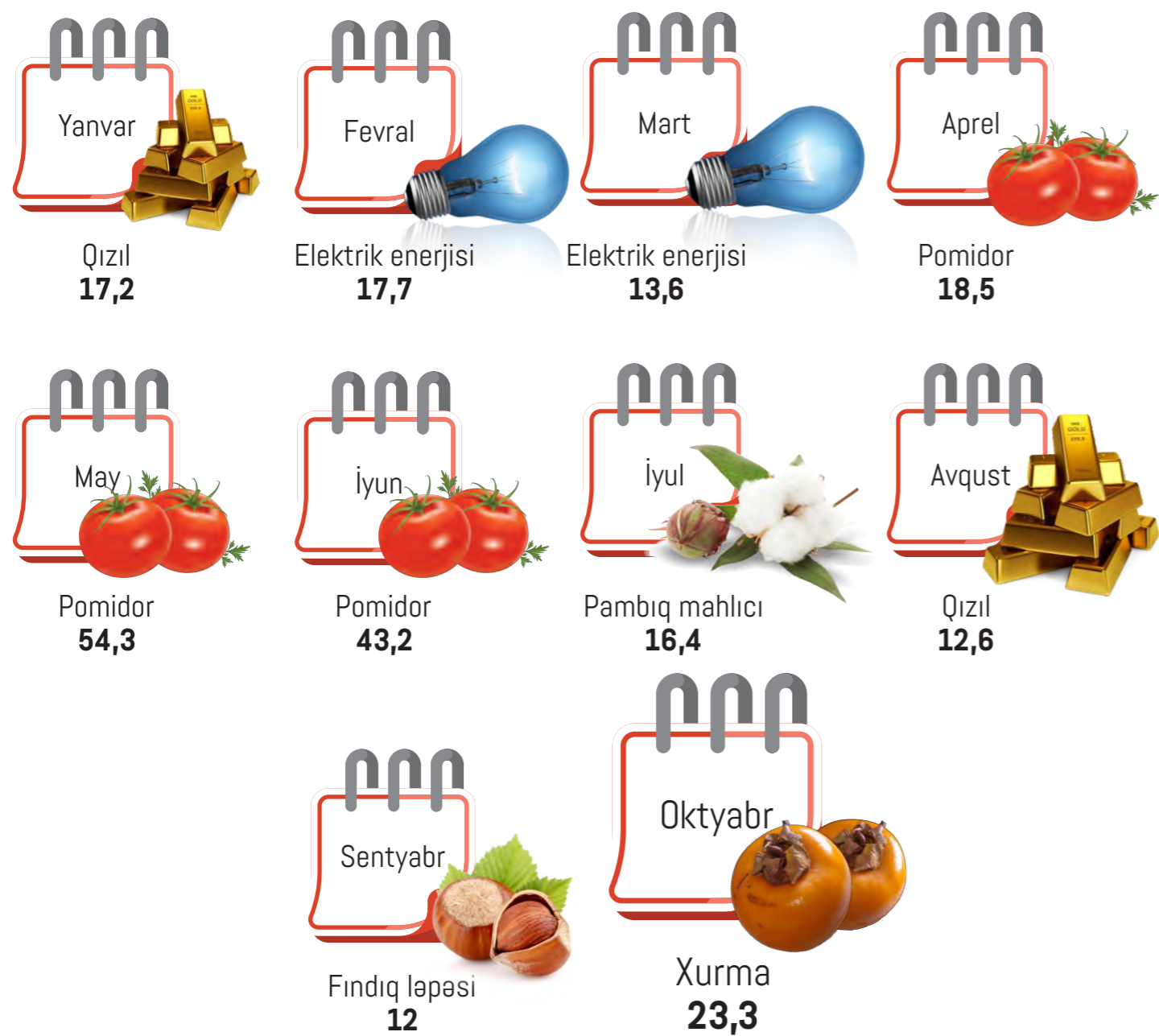
2019-CU İLİN OKTYABR AYINDA İXRAC OLUNAN ƏSAS QEYRİ-NEFT MALLARININ SİYAHISI (2018-ci ilin eyni dövrü ilə müqayisədə, milyon ABŞ dolları ilə)



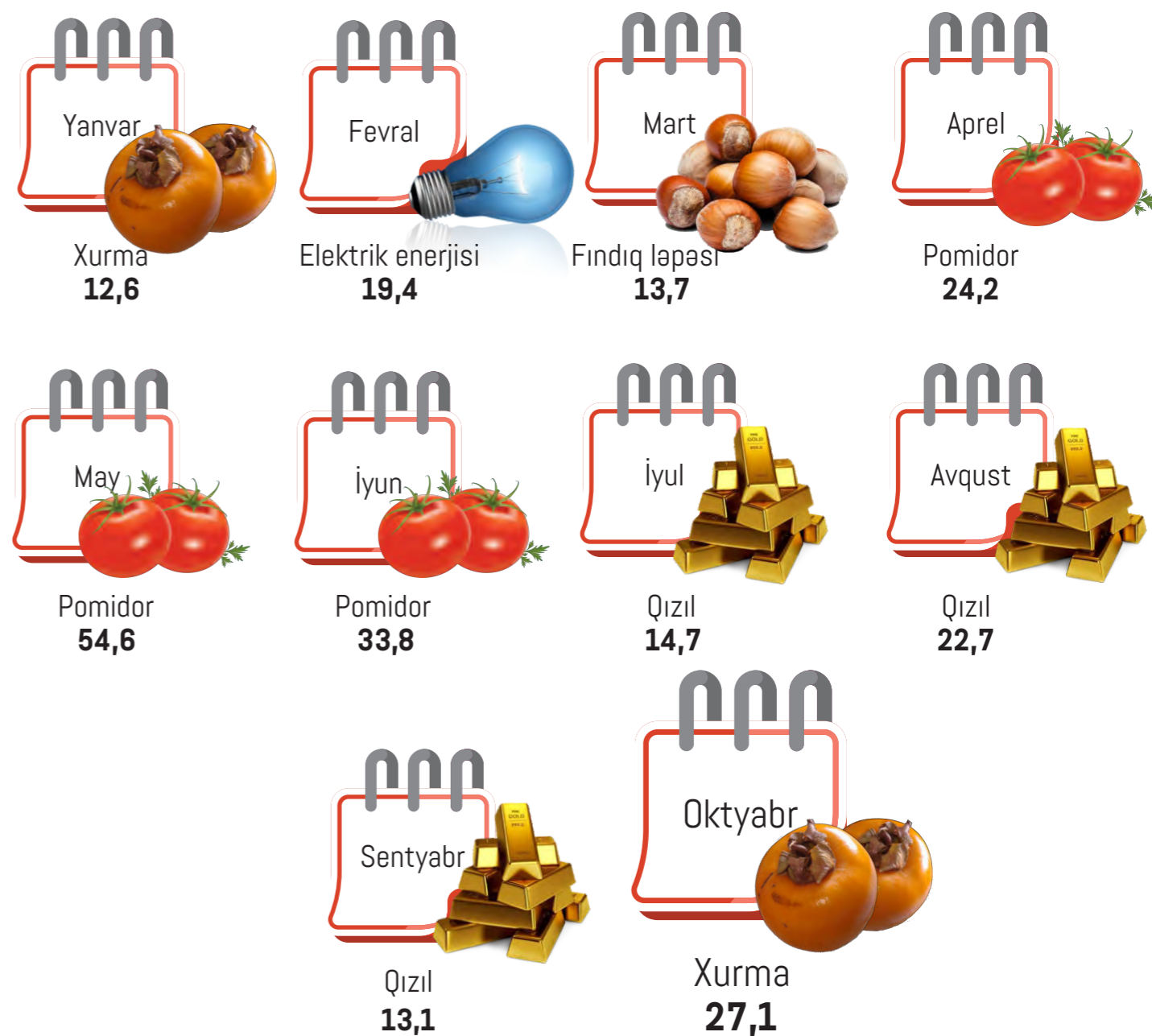
2018-Cİ İLİN VƏ 2019-CU İLİN YANVAR-OKTYABR AYLARINDA ƏN ÇOX İXRAC EDİLƏN QEYRİ-NEFT SEKTORUNA AİD MALLAR (milyon ABŞ dolları ilə)



2018



2019



2

QEYRİ-NEFT SEKTORU ÜZRƏ ƏSAS İXRACATÇI SUBYEKTLƏRİN REYTINGİ



2019-cu ilin **YANVAR-OKTYABR AYLARINDA** qeyri-neft sektoru üzrə **ƏSAS İXRACATÇI SUBYEKTLƏRİN REYTINGİ**

"İxrac İcmalı" tərəfindən qeyri-neft sektoru üzrə 2019-cu ilin yanvar-oktyabr ayları üzrə həyata keçirilən ixracla bağlı həm qeyri-dövlət, həm də dövlətə məxsus ixracatçı subyektlərin reytingi tərtib edilmişdir.

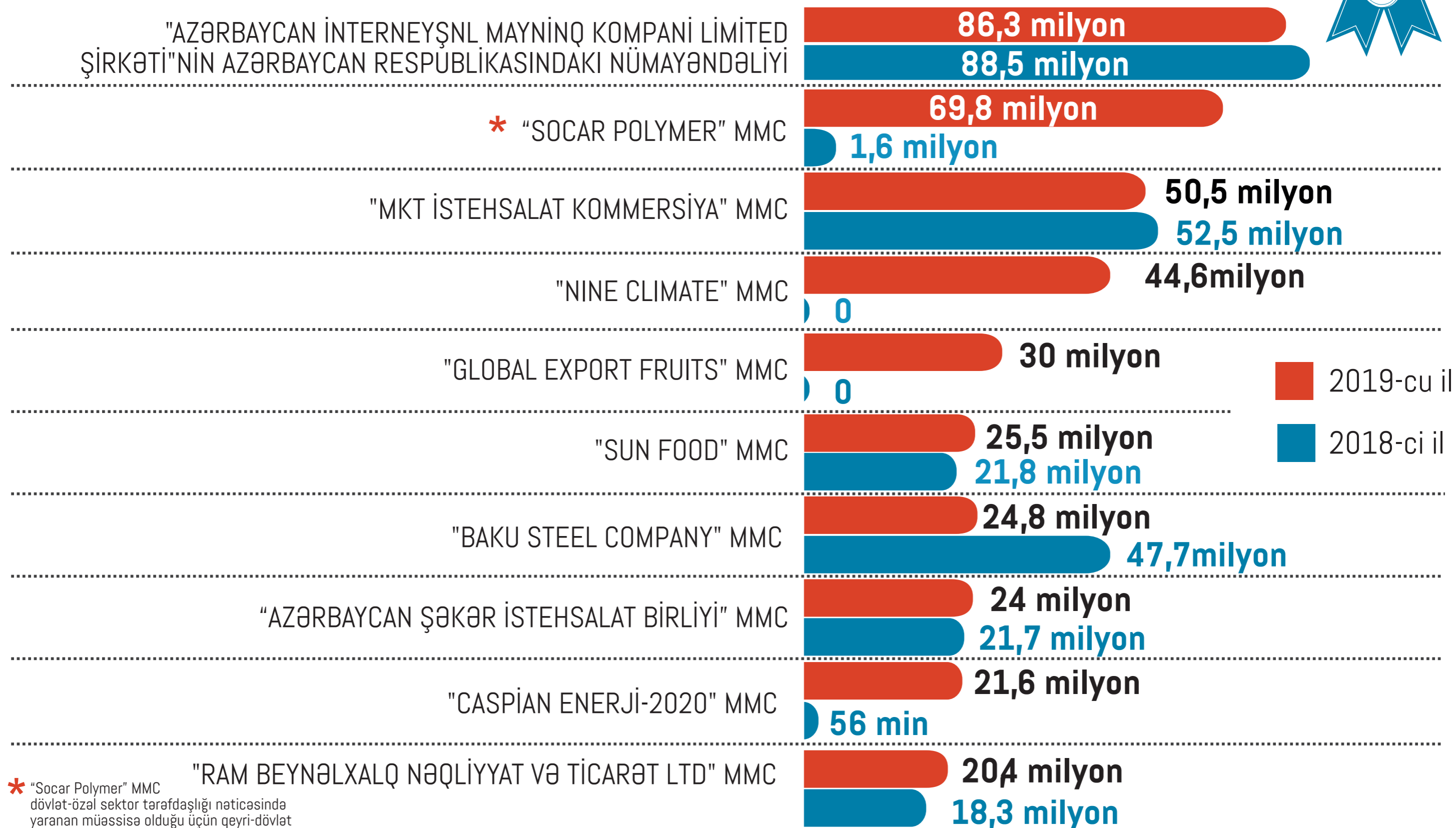
Cari ilin yanvar-oktyabr ayları üzrə hazırlanan qeyri-dövlət ixracatçı subyektlərin reytingində ilk onluqda aşağıdakı şirkətlər təmsil olunurlar: "Azərbaycan İnterneyşnl Mayning Kompani Limited Şirkəti"nin Azərbaycan Respublikasındakı nümayəndəliyi, "Socar Polymer" MMC, "MKT İstehsalat Kommersiya" MMC, "Nine Climate" MMC, "Global Export Fruits" MMC, "Sun Food" MMC, "Baku Steel Company", "Azərbaycan Şəkər İstehsalat Birliyi" MMC, "Caspian enerji-2020" MMC, "Ram Beynəlxalq Nəqliyyat və Ticarət Ltd" MMC.

Qeyri-neft sektoru üzrə ixrac əməliyyatlarında iştirak edən dövlətə məxsus şirkətlərin siyahısına isə ARDNŞ-nin "Marketing və İqtisadi Əməliyyatlar İdarəsi" başçılıq edir. Daha sonra bu siyahıda aşağıdakı şirkətlər təmsil olunurlar: "Azəralüminium" MMC, "Azergold" QSC, "Azərenerji" ATSC, "Azərbaycan Hava Yolları" QSC, "Azərpambıq Aqrar Sənaye Kompleksi" MMC, "CTS-Agro" MMC, "Azərtütün Aqrar Sənaye Kompleksi" MMC, "Azərikimya" İB, "Bakı Neft Maşınqayırma Zavodu" TASC.

Bu ixracatçıların reytingi ilə bağlı məlumatla təqdim olunan infoqrafikalardan tanış ola bilərsiniz.

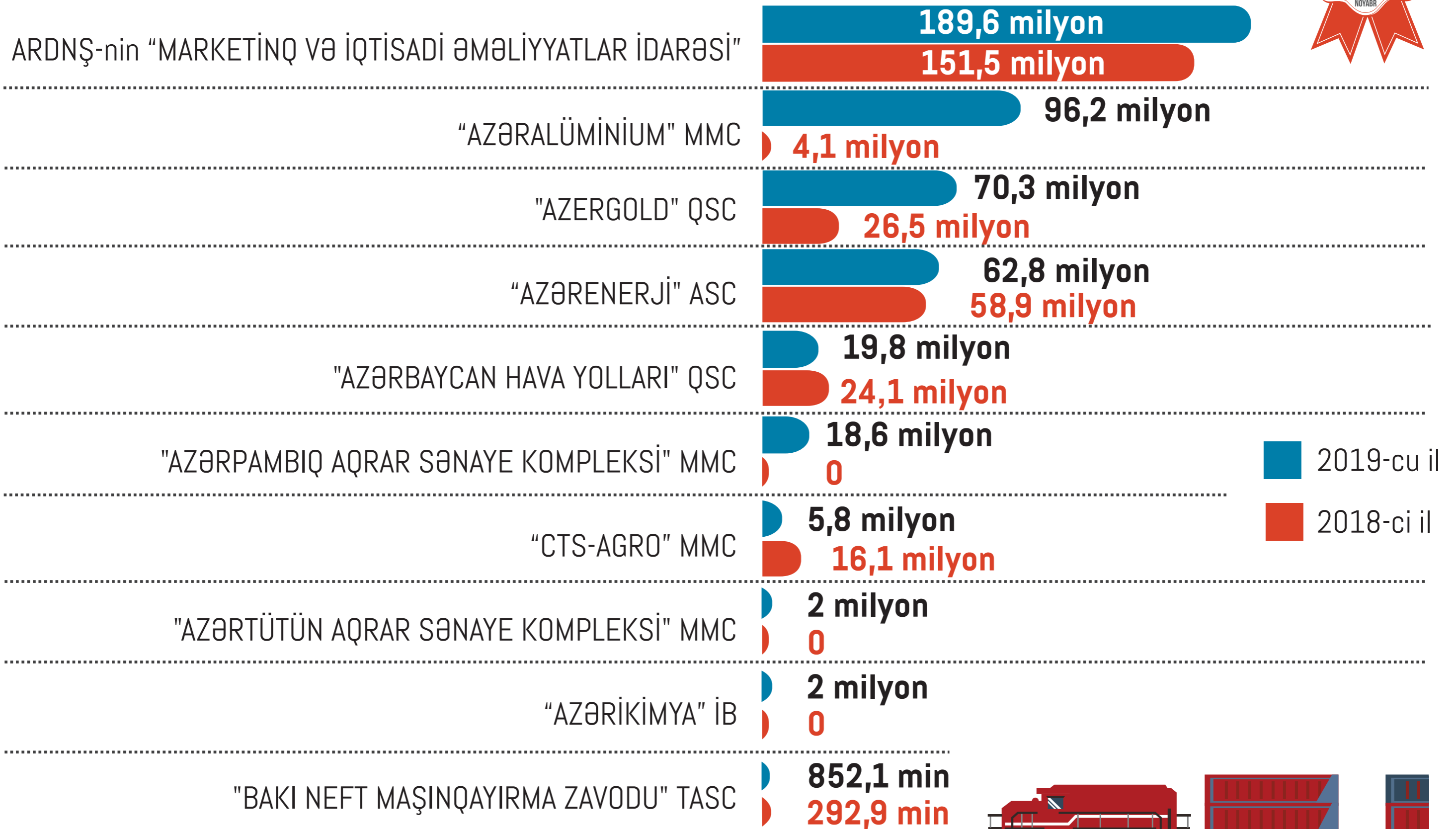


2019-CU İLİN YANVAR-OKTYABR AYLARINDA QEYRİ-NEFT SEKTORU ÜZRƏ QEYRİ-DÖVLƏT İXRACATÇI SUBYEKTLƏRİN REYTİNQİ (2018-ci ilin eyni dövrü ilə müqayisədə, ABŞ dolları ilə)




* "Socar Polymer" MMC dövlət-özl sektor tərəfdaşlığı nəticəsində yaranan müəssisə olduğu üçün qeyri-dövlət ixracatçı subyektlərin siyahısında təmsil olunmuşdur.

2019-CU İLİN YANVAR-OKTYABR AYLARINDA QEYRİ-NEFT SEKTORU ÜZRƏ DÖVLƏTƏ MƏXSUS İXRACATÇI SUBYEKTLƏRİN REYTİNQİ (Ötən ilin eyni dövrü ilə müqayisədə, ABŞ dolları ilə)



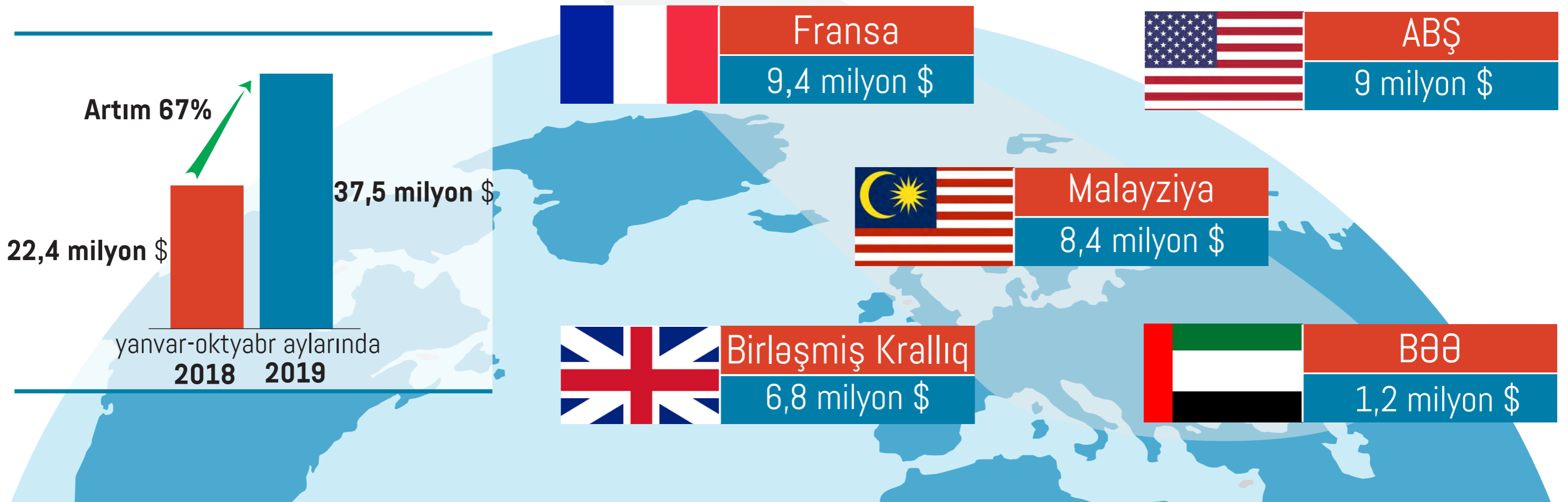
2019-CU İLİN YANVAR-OKTYABR AYLARINDA "AZƏRKOSMOS" ASC 37,5 MİLYON ABŞ DOLLARI DƏYƏRİNDƏ XİDMƏT İXRAC ETMİŞDİR



2019-cu ilin yanvar-oktyabr aylarında "Azərkosmos" ASC tərəfindən dünyanın **26 ölkəsinə** xidmət (peyk telekommunikasiya xidmətləri və optik peyk xidmətləri) ixrac edilmişdir.

"Azərkosmos" ASC-nin xidmət ixracından əldə etdiyi gəlir onun ümumi gəlirlərinin **89 faizini** təşkil etmişdir. 2019-cu ilin oktyabr ayında isə "Azərkosmos" ASC dünyanın **23 ölkəsinə 7,2 milyon ABŞ dolları** dəyərində xidmət ixrac etmişdir.

2019-cu ilin yanvar-oktyabr aylarında "Azərkosmos" ASC-nin xidmət ixrac etdiyi **5 əsas ölkə**





2019-cu ilin **YANVAR-OKTYABR AYLARINDA**
Azərbaycana gələn xaricilər
BANK KARTLARI VASİTƏSİ İLƏ
1073,8 milyon manatlıq əməliyyat aparmışlar

ÖTƏN İLİN müvafiq dövrü ilə müqayisədə
CARİ İLİN birinci yarısında ölkəmizə
10,8 faiz çox əcnəbi və vətəndaşlığı olmayan
şəxs gəlmişdir

2019-cu ilin yanvar-oktyabr aylarında Azərbaycanı dünyanın 192 ölkəsindən 26824 min və ya 2018-ci ilin yanvar-oktyabr ayları ilə müqayisədə 10,8 faiz çox əcnəbi və vətəndaşlığı olmayan şəxs gəlmişdir. Dövlət Sərhəd Xidmətinin məlumatına əsasən gələnlərin 29,8 faizi Rusiya Federasiyası, 22,1 faizi Gürcüstan, 9,8 faizi Türkiyə, 8,2 faizi İran, 3,7 faizi Səudiyyə Ərəbistanı, 2,0 faizi Birləşmiş Ərəb Əmirlikləri, hər birindən 1,9 faiz olmaqla Hindistan və Ukrayna, hər birindən 1,7 faiz olmaqla İraq və Türkmənistan, 1,6 faizi İsrail, 1,5 faizi Qazaxıstan, 1,4 faizi Pakistan, 1,2 faizi Böyük Britaniya, 1,1 faizi digər ölkələrin vətəndaşları, 0,1 faizi isə vətəndaşlığı olmayan şəxslər olmuşdur.

Ölkəmizə yanvar-oktyabr aylarında gələnlərin sayında daha çox artım Türkmənistan (96,5 faiz), Hindistan (66,5 faiz), Çin (64,2 faiz), Misir (62,5 faiz), Səudiyyə Ərəbistanı (43,7 faiz) vətəndaşları arasında qeydə alınmışdır.

2019-cu ilin yanvar-oktyabr aylarında Avropa İttifaqına üzv ölkələrdən gələnlərin sayı 22,3 faiz artaraq 121,5 min nəfər, MDB ölkələrindən gələnlərin sayı isə 9,2 faiz artaraq 974,2 min nəfər olmuşdur.

Cari ilin oktyabr ayında ölkəmizə gələn xarici vətəndaşların sayı **24,7 faiz** artmış və onların bank kartları vasitəsi ilə apardıqları əməliyyatları **104,7 milyon** manat təşkil etmişdir. Ümumilikdə isə 2019-cu ilin yanvar-oktyabr ayları ərzində Azərbaycanı gələn xarici vətəndaşların bank kartları vasitəsi ilə apardıqları əməliyyatların dəyəri **1073,8 milyon** manat təşkil etmişdir.

Bu barədə daha ətraflı məlumat təqdim olunan infoqrafikada verilmişdir.

AZƏRBAYCANA GƏLƏN XARİCİ VƏTƏNDAŞLARIN
BANK KARTLARI VASİTƏSİ İLƏ APARDIQLARI ƏMƏLIYYATLARIN DƏYƏRİ
(milyon manatla)



2017

Yanvar - **86,8**
Fevral - **72,5**
Mart - **91,1**
Aprel - **80,6**
May - **92,6**
İyun - **83,8**
İyul - **95,7**
Avqust - **100,8**
Sentyabr - **93,2**
Oktyabr - **74,4**
Cəmi - 871,5



2018

Yanvar - **99,8**
Fevral - **91,1**
Mart - **105,8**
Aprel - **109,7**
May - **107,3**
İyun - **106,7**
İyul - **126,3**
Avqust - **141**
Sentyabr - **114,6**
Oktyabr - **117**
Cəmi - 1119,3



2019

Yanvar - **88,3**
Fevral - **85,3**
Mart - **98**
Aprel - **103,2**
May - **100,9**
İyun - **115,1**
İyul - **134,6**
Avqust - **137,4**
Sentyabr - **106,2**
Oktyabr - **104,7**
Cəmi - 1073,8

3

**AZEXPORT.AZ PORTALINA
2019-CU İLİN YANVAR-OKTYABR
AYLARINDA 477,4 MİLYON
ABŞ DOLLARI MƏBLƏĞİNDƏ
İXRAC SİFARİŞİ DAXİL OLMUŞDUR**



ÖTƏN İLİN MÜVAFIQ DÖVRÜ İLƏ MÜQAYISƏDƏ
portala daxil olan **ixrac sifarişləri dəyər**
baxımından
10,3 faiz ARTMIŞDIR

2019-cu ilin yanvar-oktyabr aylarında Azexport.az portalına 477,4 milyon ABŞ dolları dəyərində ixrac sifarişləri daxil olmuşdur. 2018-ci ilin müvafiq dövrü ilə müqayisədə cari ilin yanvar-oktyabr aylarında ixrac sifarişləri 10,3 faiz artmışdır. 2019-cu ilin oktyabr ayında isə portala daxil olan ixrac sifarişlərinin dəyəri 41 milyon ABŞ dolları təşkil etmiş və ötən ilin müvafiq ayı ilə müqayisədə 78 faiz artmışdır. 2019-cu ilin yanvar-oktyabr aylarında portala daxil olan ixrac sifarişlərinin ilk beşliyində Rusiya (11,9%), Türkiyə (6,5%), İngiltərə (5,4%), Hindistan (5,3%) və ABŞ (5,3%) qərarlaşmışdır.

Cari ilin oktyabr ayında Azexport.az portalına ən çox ixrac sifarişi pambıq lifi və pambıq toxumu, fındıq ləpəsi, toyuq əti və yumurtası, sarımsaq, biyan kökü, tütün, qənnadı məhsulu, şərab, mebel dəsti, çay, tikinti materialı, soğan, mühərrik yağı, alma, kosmetik vasitə, nar şirəsi, qurudulmuş meyvə, qızıl gül və s. mallara daxil olmuşdur.

Məlumat üçün qeyd edək ki, 2017-ci ilin yanvar ayından 2019-cu ilin 31 oktyabr tarixinə kimi (34 ay ərzində) Azexport.az portalına dünyanın **138 ölkəsindən** daxil olan ixrac sifarişlərinin dəyəri **1 milyard 466,5 milyon** ABŞ dolları təşkil etmişdir.

Azexport.az portalına daxil olan ixrac sifarişləri barədə daha dolğun məlumat isə təqdim olunan infoqrafikalarda verilmişdir.

AZEXPORT.AZ PORTALINA
DAXİL OLAN İXRAC SİFARIŞLARININ DƏYƏRİ (milyon ABŞ dolları ilə)



Yanvar - **91,7**
Fevral - **53,9**
Mart - **32,8**
Aprel - **50,9**
May - **32,5**
İyun - **41,3**
İyul - **43,5**
Avqust - **52,7**
Sentyabr - **37,1**
Oktyabr - **41**

2017-ci il ərzində
CƏMİ - 475

2018-ci il üzrə
CƏMİ - 514,1

2019-cu il
CƏMİ - 477,4



Son **34 ay** ərzindəki sifarişlərin cəmi - **1 466,5**

2019-CU İLİN OKTYABR AYINDA AZEXPORT.AZ PORTALINDAN İXRAC SİFARİŞİ ALAN ƏSAS MALLAR



Pambıq lifi və pambıq toxumu




Fındıq ləpəsi



Tütün



Toyuq əti və yumurtası



Sarımsaq



Biyən kökü



Qənnadı məhsulu



Şərab



Mebel dəsti



Çay



Tikinti materialı



Soğan



Mühərrik yağı

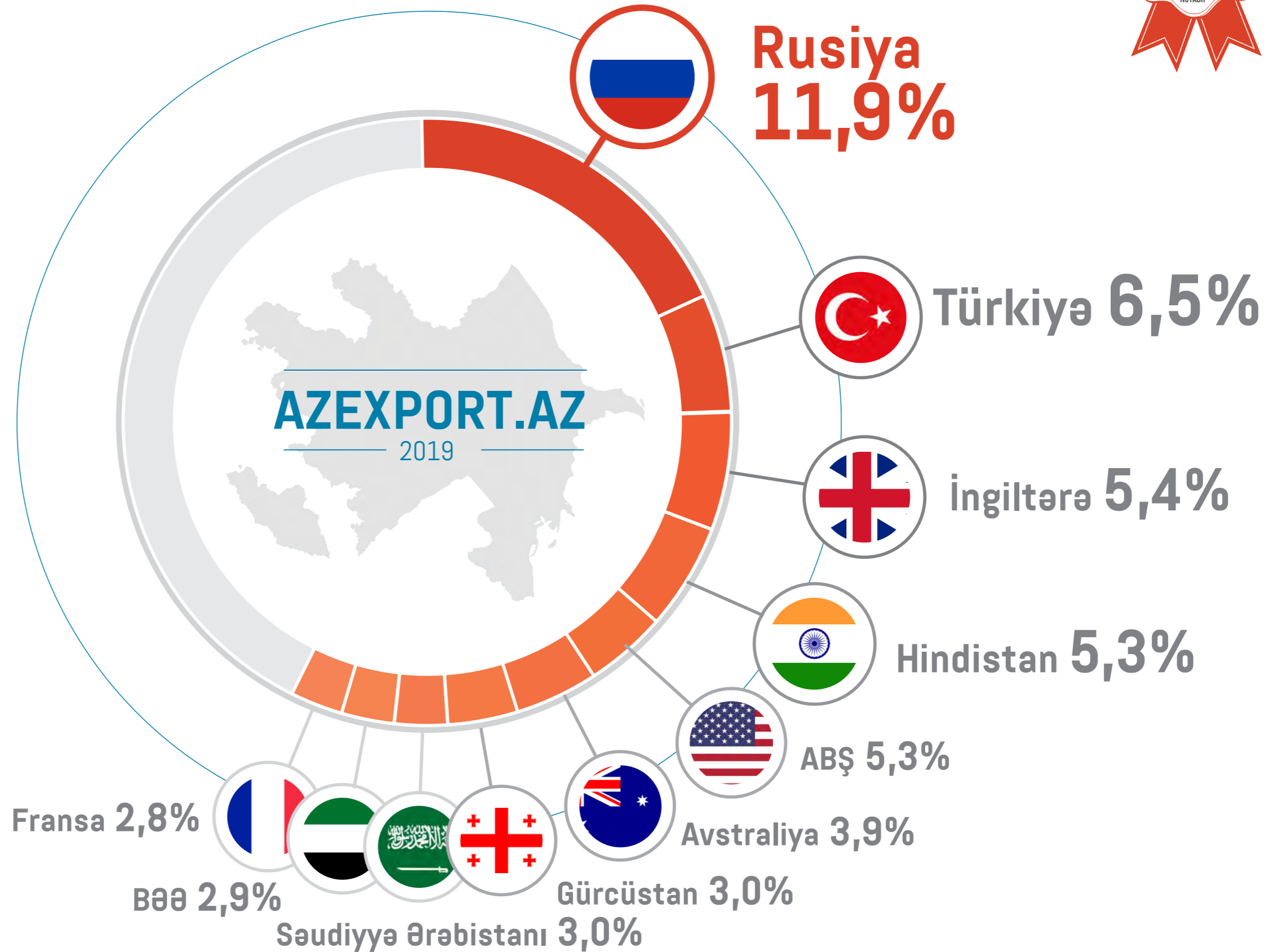


Alma



Kosmetik vasitə





4

AZEXPORT.AZ PORTALININ DƏSTƏYİ İLƏ İXRAC COĞRAFIYASI GENİŞLƏNİR



Azərbaycan Respublikası İqtisadi İslahatların Təhlili və Kommunikasiya Mərkəzinin operatoru olduğu Azexport.az portalı Teymur Əhmədov adına "Aznar" Qapalı Səhmdar Cəmiyyətinə 2019-2020-ci illər üzrə sərbəst satış sertifikatı təqdim etmişdir.

Azexport.az portalının meneceri A.Qədəşovun bildirdiyinə görə, portal əməkdaşlıq etdiyi digər şirkətlər kimi "Aznar" QSC-yə də "Made in Azerbaijan" brendi adı altında istehsal olunan spirtli və spirtsiz içkilərin ixrac coğrafiyasının genişləndirilməsi istiqamətindəki fəaliyyətinə töhfə verir: "Azexport.az internet portalı tərəfindən "Aznar" QSC-yə 2019-2020-ci illər üzrə yeni sərbəst satış sertifikatı təqdim olunmuşdur. Təqdim olunan sertifikatlar sayəsində ixracatçı şirkət Ərəb və Okeaniya Ölkələrinə məhsul ixracını davam etdirəcək".

Qeyd edək ki, 2018-2019-cu illər üzrə 7 yerli şirkətə "Made in Azerbaijan" brendi adı altında istehsal etdikləri məhsulların ixrac üçün 196 sertifikat təqdim olunmuşdur.

Məlumat üçün bildirək ki, sərbəst satış sertifikatı Azərbaycanda yalnız Azexport.az portalı tərəfindən təqdim olunur.

5

**CARİ İLDƏ “BİR PƏNCƏRƏ”
İXRACA DƏSTƏK MƏRKƏZİNDƏN
130,7 MİLYON ABŞ DOLLARI
DƏYƏRİNDƏ QEYRİ-NEFT
İXRACI HƏYATA KEÇİRİLMİŞDİR**

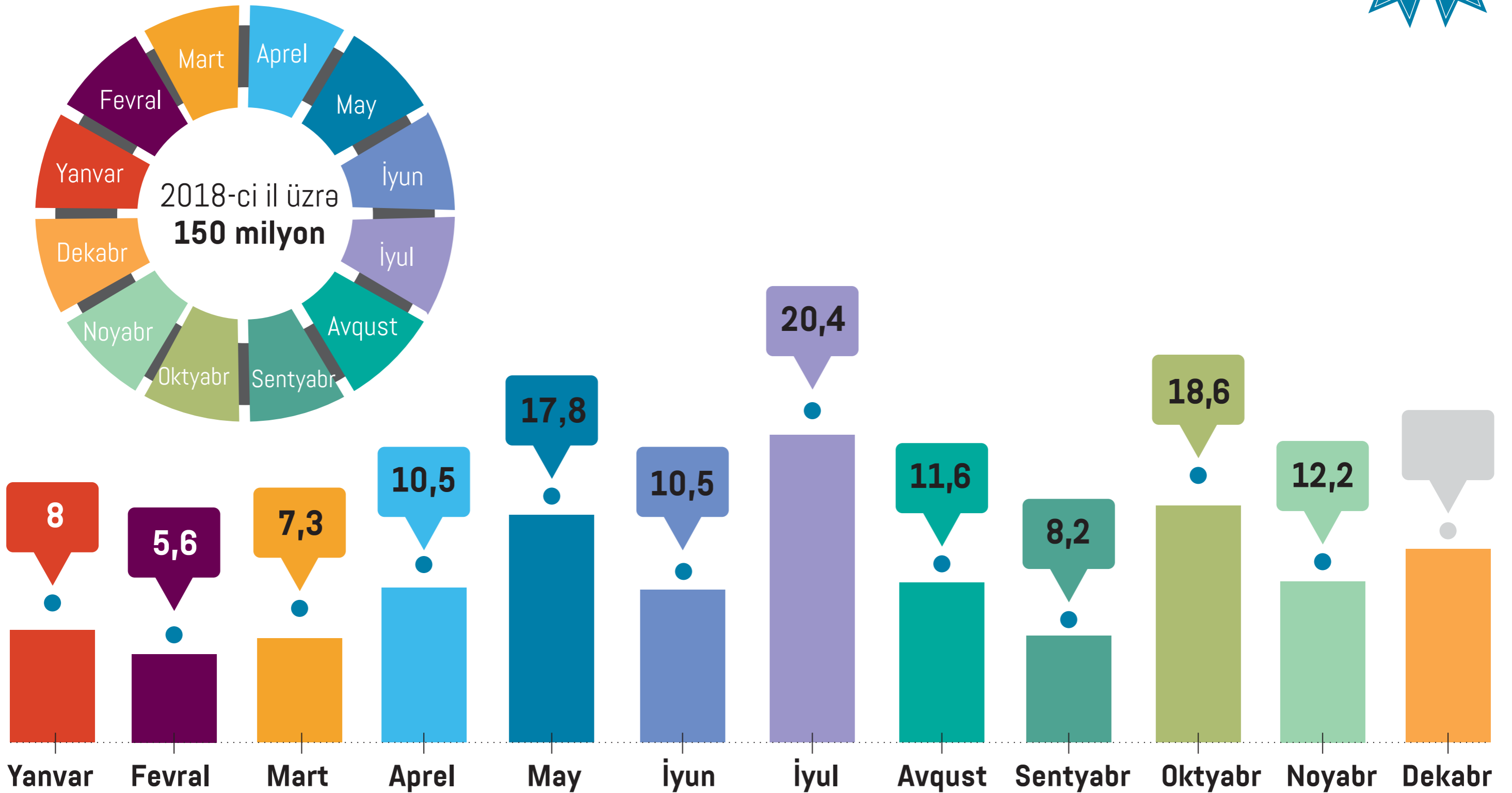
2019-cu ilin noyabr ayı ərzində “Bir Pəncərə” İxrac Dəstək Mərkəzi tərəfindən fiziki və hüquqi şəxslərə ixracla bağlı müvafiq sertifikatların verilməsi prosesi davam etmişdir. Qeyd edək ki, “Bir Pəncərə” İxrac Dəstək Mərkəzinin xidmətlərindən "AzerGold" QSC, Teymur Əhmədov adına "AZNAR" QSC, "Baku Steel Company" MMC, "Sadoil" MMC, "Atena" MMC, "Azərtütün" MMC, "Gilan Tekstil Park" MMC kimi şirkətlərlə yanaşı, fiziki şəxslərdə istifadə etmişdirlər. Nəticədə cari ilin noyabr ayı ərzində Mərkəz vasitəsi ilə verilən ixrac sənədlərinə əsasən **12,2 milyon** ABŞ dolları dəyərində qeyri-neft ixracı həyata keçirilmişdir. Ümumilikdə isə 2019-cu ilin yanvar-noyabr aylarında “Bir Pəncərə” İxrac Dəstək Mərkəzindən **130,7 milyon** ABŞ dolları dəyərində qeyri-neft ixracı həyata keçirilmişdir.

Cari ilin noyabr ayı ərzində ixracatçılara əsasən tütün, biyan kökü, nar, pendir, qoyun bağırsağı, zəli, ayaqqabı altlıqları, meyvə şirələri, polad armatur yayması, şərab, pambıq tullantısı, fındıq, qiymətli metallar, narşərab və s. məhsulların ixracı üçün lazım olan müvafiq sənədlər təqdim edilmişdir. Sertifikat verilən məhsullar Rusiya, Gürcüstan, Ukrayna, ABŞ, İspaniya, Belarus, Türkiyə, İsveçrə, Kanada, Çin daxil olmaqla dünyanın müxtəlif ölkələrinə ixrac edilmişdir.

Məlumat üçün bildirək ki, 2018-ci ildə “Bir Pəncərə” İxrac Dəstək Mərkəzi vasitəsi ilə həyata keçirilən ixracın dəyəri **150 milyon** ABŞ dolları olmuşdur.



2019-CU İLİN YANVAR - NOYABR AYLARINDA "BİR PƏNCƏRƏ" İXRACA DƏSTƏK MƏRKƏZİ VASİTƏSİLƏ HƏYATA KEÇİRİLƏN İXRACIN STATİSTİKASI (milyon ABŞ dolları ilə)



2019-CU İLİN NOYABR AYINDA "BİR PƏNCƏRƏ" İXRACA DƏSTƏK MƏRKƏZİNİN TƏQDİM ETDİYİ SERTİFİKATLARIN ÖLKƏLƏR ÜZRƏ BÖLGÜSÜ




6

ÇİNDƏ “MADE IN AZERBAIJAN” BRENDLİ MƏHSULLARIMIZA BÖYÜK MARAQ GÖSTƏRİLMİŞDİR

İqtisadiyyat Nazirliyinin dəstəyi, Azərbaycanda İxracın və İnvestisiyaların Təşviqi Fondunun (AZPROMO) təşkilatçılığı ilə Azərbaycan məhsulları 12-14 noyabr tarixlərində Çinin Şanxay şəhərində keçirilən “Food and Hotel China 2019” Beynəlxalq Sərgisində təqdim olunmuşdur. Sərgidəki “Made in Azerbaijan” vahid ölkə stendində 14 Azərbaycan şirkətinin şərab və spirtli içkiləri, meyvə şirələri, konservləşdirilmiş məhsulları, qənnadı məmulatları, qurudulmuş meyvələri nümayiş etdirilmişdir. Çində “Made in Azerbaijan” brendli məhsullarımıza böyük maraq göstərilmişdir.

Bununla yanaşı 5-10 noyabr tarixlərində keçirilən II Çin Beynəlxalq İdxal Sərgisində də 26 Azərbaycan şirkətinin məhsulları nümayiş olunmuşdur. Bu sərgi çərçivəsində Azərbaycan sahibkarları xarici həmkarları ilə ixraca dair müzakirələr aparmış, distribütorluq və alqı-satqı müqavilələri imzalamışlar.



“QIDA ZƏNCİRİNİN MƏRHƏLƏLƏRİNDƏ BEYNƏLXALQ STANDARTLARIN TƏTBİQİ”

mövzusunda təlim keçiriləcəkdir

İqtisadi İslahatların Təhlili və Kommunikasiya Mərkəzində “Bir Pəncərə” İxrac Dəstək Mərkəzi və “Food Cert” MMC-nin birgə təşkilatçılığı ilə “Qida zəncirinin mərhələlərində beynəlxalq standartların tətbiqi” mövzusunda təlim keçiriləcəkdir. Sahibkarlar üçün nəzərdə tutulan maarifləndirici təlim “Food Cert MMC”-nin nümayəndəsi tərəfindən aparılacaqdır.

Təlim zamanı HACCP, BRC, ISO 22000:2018 kimi qida təhlükəsizliyi idarəetmə sistemində ən çox tətbiq olunan beynəlxalq standartların tətbiqi qaydaları, tətbiqin üstünlükləri, ixrac prosesində integrasiya barədə geniş məlumat veriləcəkdir. Həmçinin Avropa Birliyində ixrac tələbləri, sertifikatlaşdırma, qablaşdırma və etiketlenməyə aid tələblər, bu sahədə innovasiyalar müzakirə olunacaqdır.

Qeyd edək ki, əhəlinin keyfiyyətli və təhlükəsiz ərzaq məhsullarına tələbatının davamlı təmin edilməsi, istehlakçıların sağlamlığının qorunması, o cümlədən qida sahəsində fəaliyyət göstərən sahibkarların istehsal və idxal-ixrac həcmünün artırılması istiqamətində beynəlxalq standartların tətbiqi zəruri xarakter daşıyır.

Ölkəmizdə qida təhlükəsizliyi sahəsində aparılan islahatlar nəticəsində bu sahəyə aid norma və qaydaların mövcud beynəlxalq tələblərə uyğunlaşdırılmasını nəzərə alaraq, sahibkar və ixracatçıları “Bir Pəncərə” İxrac Dəstək Mərkəzi tərəfindən həyata keçirilən tədbirə dəvət olunur.

Məlumat üçün qeyd edək ki, “Qida zəncirinin mərhələlərində beynəlxalq standartların tətbiqi” mövzusunda təlim 5 dekabr 2019-cu il, saat 10:00-da İİTKM-in inzibati binasında (Ünvan: Bakı ş, Yasamal r, L.Landau küçəsi 16) təşkil olunacaqdır.

Tədbirdə iştirak etmək istəyən şəxslər təqdim olunan link vasitəsi ilə qeydiyyatdan keçə bilərlər:

<http://iqtisadiislahat.org/frontend/web/registration/>





**İQTİSADI İSLAHATLARIN TƏHLİLİ VƏ KOMMUNİKASIYA MƏRKƏZİNİN
"BİR PƏNCƏRƏ" İXRACA DƏSTƏK MƏRKƏZİ**

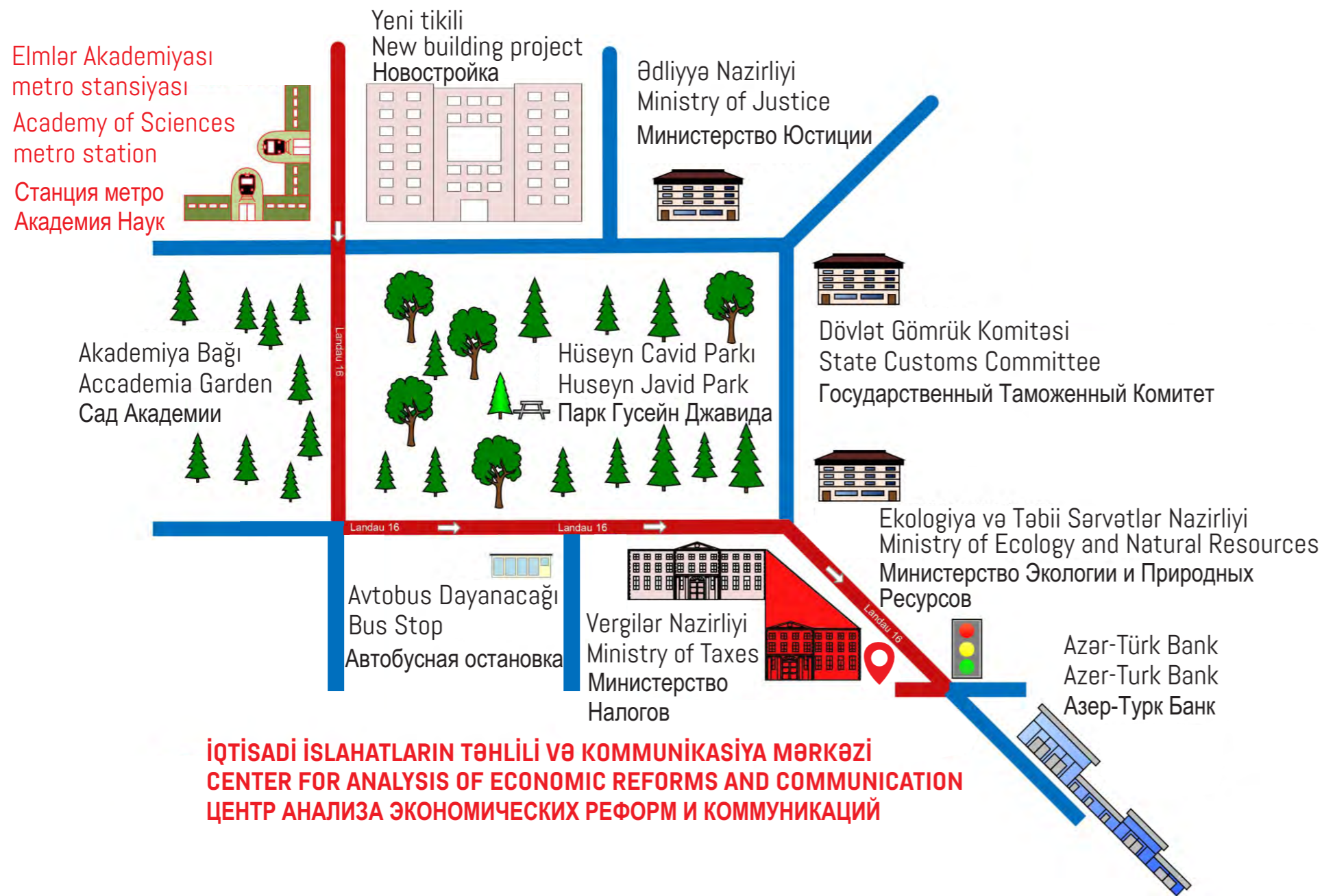
AZ 1073, Bakı ş., Yasamal r., Landau küç., 16
16, Landau str., Yasamal district, Bakı
Баку, Ясамальский район, ул. Ландау, 16

Tel.: (+994 12) 521 28 48
E-mail: info@ereforms.org

www.iqtisadiislahat.org
www.ereforms.org
www.ecoreform.az



/iqtisadiislahat
/BİR PƏNCƏRƏ İxrac Dəstək Mərkəzi



**İQTİSADI İSLAHATLARIN TƏHLİLİ VƏ KOMMUNİKASIYA MƏRKƏZİ
CENTER FOR ANALYSIS OF ECONOMIC REFORMS AND COMMUNICATION
ЦЕНТР АНАЛИЗА ЭКОНОМИЧЕСКИХ РЕФОРМ И КОММУНИКАЦИЙ**

Azərbaycan Respublikasının Ədliyyə Nazirliyi tərəfindən
"İxrac İcmalı" jurnalı 11 yanvar 2018-ci il tarixində
N4160 nömrəsi ilə mətbu nəşrlərin reyestrinə
daxil edilmişdir.

iqtisadiislahat.org
ereforms.org
ecoreform.az



Bakı, Yasamal rayonu,
Landau küçəsi 16, AZ 1073
Tel.: (+ 994) 12 521 25 35
info@ereforms.org

