



Azərbaycan Respublikası
İqtisadi İslahatların Təhlili və
Kommunikasiya Mərkəzi



İXRAC İCMALI

Dekabr 2024

www.ereforms.gov.az
info@ereforms.gov.az



**GƏLƏN İL AZƏRBAYCAN NÖVBƏTİ BÖYÜK İDMAN
YARIŞINA EV SAHİBLİYİ EDƏCƏK,
BU DA MDB OYUNLARIDIR.**

Gələn il Azərbaycan növbəti böyük idman yarışına ev sahibliyi edəcək, bu da MDB Oyunlarıdır. Üçüncü MDB Oyunları Azərbaycanda keçiriləcək. Bunun üçün 14 şəhər seçilibdir və əsas oyunlar Gəncə şəhərində keçiriləcək. Gəncə şəhəri MDB Oyunlarının mərkəzi olacaq.

**Azərbaycan Respublikasının Prezidenti
cənab İLHAM ƏLİYEVİN 24 dekabr 2024-cü il tarixində
idman yekunlarına həsr olunan mərasimdən çıxışı**



MÜNDƏRİCAT



Qeyri-neft sektoru üzrə ixraca dair məlumat _____	səh. 3
Qeyri-neft sektoru üzrə əsas ixracatçı subyektlərin reytingi _____	səh. 14
Azərbaycan Respublikasının Kosmik Agentliyinə (Azərkosmos) aid xidmət ixracı haqqında məlumat _____	səh. 17
Qeyri-rezidentlər tərəfindən aparılan bank əməliyyatları haqqında məlumat _____	səh. 19

1

QEYRİ-NEFT SEKTORU ÜZRƏ İXRACA DAİR MƏLUMAT

**2024-cü ilin yanvar-noyabr ayları
ərzində qeyri-neft-qaz ixracı 3,1 milyard
ABŞ dolları təşkil edib.**

**Cari ilin yanvar-noyabr ayları ərzində
yeyinti məhsullarının ixracı 923 milyon
ABŞ dolları olub.**

İqtisadi İslahatların Təhlili və Kommunikasiya Mərkəzi (İİTKM) "İxrac icmalı"nın dekabr sayını təqdim edib. İcmala əsasən, 2024-cü ilin yanvar-noyabr ayları ərzində Azərbaycanın qeyri-neft-qaz ixracı 2023-ci ilin müvafiq dövrü ilə müqayisədə **1,9%** artaraq **3,1 milyard ABŞ dolları** təşkil edib. 2024-cü ilin yanvar-noyabr ayları ərzində yeyinti məhsullarının ixracı **12,3%** artaraq **923 milyon ABŞ dollarına** bərabər olub.

Cari ilin 11 ayı ərzində ixrac olunan şəkər və şəkərdən hazırlanan qənnadı məhsulları **65,4%** artaraq **37,5 milyon ABŞ dolları**, pambıq lifi **52,6%** artaraq **170 milyon ABŞ dolları**, bitki mənşəli yağlar və piylər **32%** artaraq **25,5 milyon ABŞ dolları**, qiymətli metallar **29%** artaraq **189,8 milyon ABŞ dolları**, kimya sənayesi məhsulları **19,6%** artaraq **265,6 milyon ABŞ dolları**, spirtli və spirtsiz içkilər **13,5%** artaraq **64,4 milyon ABŞ dolları**, çay **1,6%** artaraq **6 milyon ABŞ dolları**, qara metallar **1,9%** artaraq **48,2 milyon ABŞ dolları**, alüminium və ondan hazırlanan məmulatlar **1,5%**

artaraq **182,7 milyon** ABŞ dolları təşkil edib.

2024-cü ilin yanvar-noyabr ayları ərzində aqrar məhsulların ixracı **4,4%** artaraq **701,7 milyon** ABŞ dolları, aqrar-sənaye məhsullarının ixracı **58,3%** artaraq **287,3** milyon ABŞ dollarına bərabər olub. Bütövlükdə aqrar və aqrar-sənaye məhsullarının birgə ixracı **15,9%** artaraq **988,9 milyon** ABŞ dolları təşkil edib.

Cari ilin 11 ayında ixrac edilmiş qeyri-neft sektoruna aid malların siyahısında qızıl (**186,6 milyon** ABŞ dolları) birinci olub. Bu siyahıda pambıq mahlıcı (**168,9 milyon** ABŞ dolları) ikinci, tomat (**155,4 milyon** ABŞ dolları) isə üçüncü yerdə qərarlaşıb.

Hesabat dövründə Rusiya Federasiyasına **1,1 milyard** ABŞ dolları, Türkiyəyə **507,1 milyon** ABŞ dolları, Gürcüstana **252,9 milyon** ABŞ dolları, İsveçrəyə **193,6 milyon** ABŞ dolları, ABŞ-yə isə **129,6 milyon** ABŞ dolları dəyərində qeyri-neft sektoruna aid mal ixrac olunub.

2024-cü ilin noyabr ayında ixrac edilmiş qeyri-neft sektoruna aid malların siyahısında xurma (**33,6 milyon** ABŞ dolları) birinci, qızıl (**23,2 milyon** ABŞ dolları) ikinci, meşə fındığı (**18,9 milyon** ABŞ dolları) üçüncü olub.

Cari ilin noyabr ayında qeyri-neft sektoruna aid ən çox mal ixrac edilən ölkələrin siyahısında Rusiya Federasiyası (**111,2 milyon** ABŞ dolları) birinciliyə yüksəlib. Bu siyahıda Türkiyə (**30,1 milyon** ABŞ dolları) ikinci, İsveçrə (**24,7 milyon** ABŞ dolları) üçüncü olub.



2024-CÜ İLİN YANVAR-NOYABR AYLARI ƏRZİNDƏ QEYRİ-NEFT İXRACI (2023-cü ilin eyni dövrü ilə müqayisədə, ABŞ dolları ilə)



■ 2023

■ 2024

↗ +1,9%



2024-CÜ İLİN NOYABR AYI ƏRZİNDƏ QEYRİ-NEFT İXRACI (2023-cü ilin eyni dövrü ilə müqayisədə, ABŞ dolları ilə)



■ 2023

■ 2024

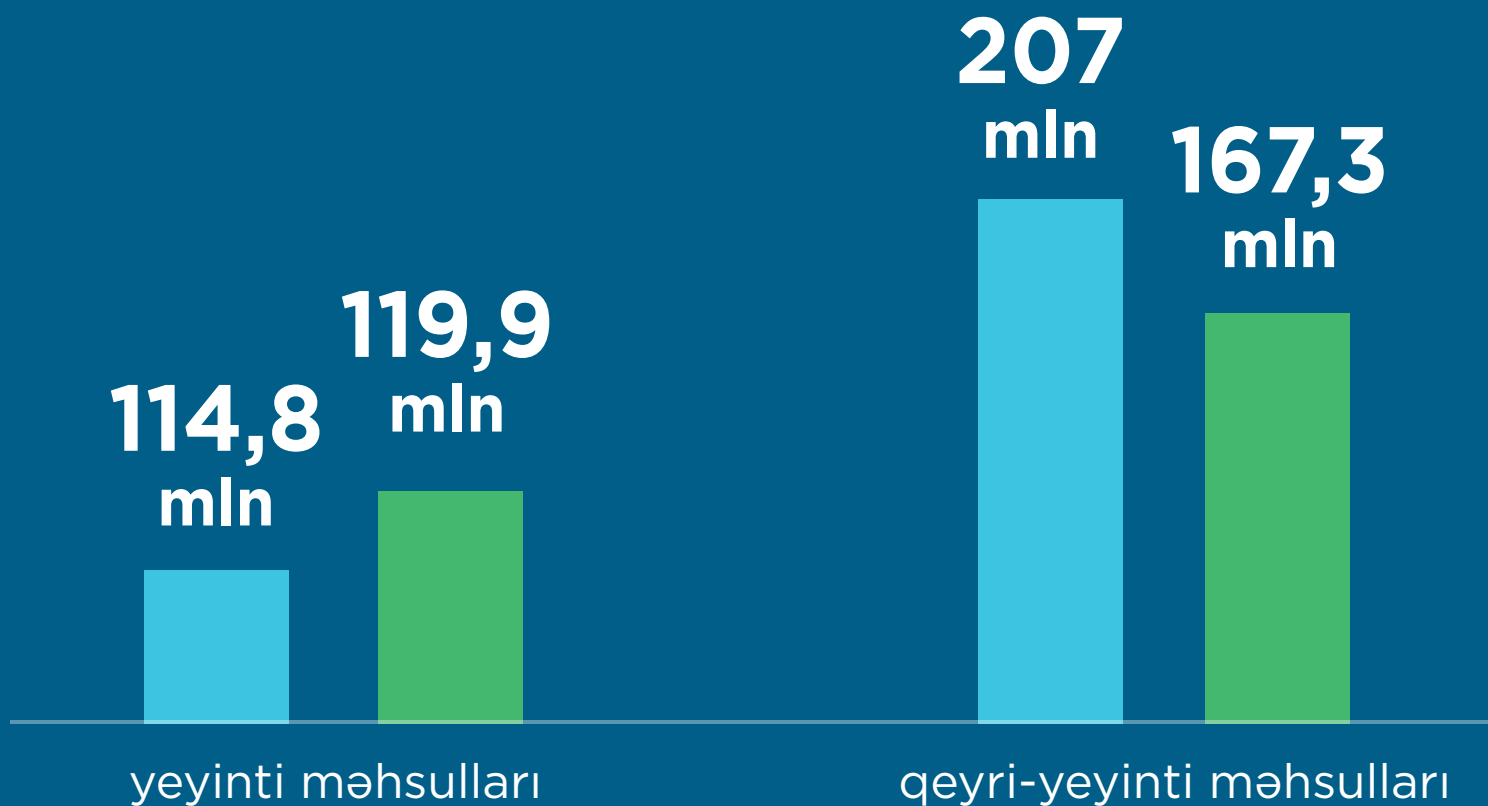


2024-CÜ İLİN NOYABR AYI ƏRZİNDƏ QEYRİ-NEFT İXRACI (2023-cü ilin eyni dövrü ilə müqayisədə, ABŞ dolları ilə)



■ 2023

■ 2024



2024-CÜ İLİN YANVAR-NOYABR AYLARI ƏRZİNDƏ AQRAR VƏ AQRAR-SƏNAYE MƏHSULLARININ İXRACI (2023-cü ilin müvafiq dövrü ilə müqayisədə, faizlə)




- Aqrar məhsullar
- Aqrar-sənaye məhsulları




2024-CÜ İLİN YANVAR-NOYABR AYLARINDA QEYRİ-NEFT SEKTORU ÜZRƏ 5 ƏSAS İXRAC ÖLKƏSİ

(2023-cü ilin eyni dövrü ilə müqayisədə, milyon ABŞ dolları ilə)



2024-CÜ İLİN NOYABR AYINDA QEYRİ-NEFT SEKTORU ÜZRƏ 5 ƏSAS İXRAC ÖLKƏSİ

(2023-cü ilin eyni dövrü ilə müqayisədə, milyon ABŞ dolları ilə)



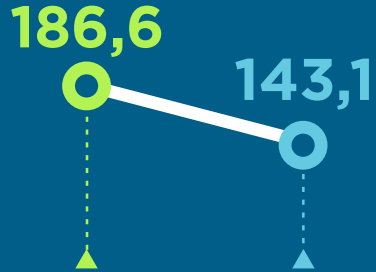
2024-CÜ İLİN YANVAR-NOYABR AYLARINDA İXRAC OLUNAN ƏSAS QEYRİ-NEFT MALLARININ SİYAHISI (2023-cü ilin eyni dövrü ilə müqayisədə, milyon ABŞ dolları ilə)



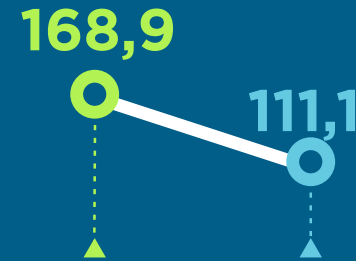
■ 2024 ■ 2023



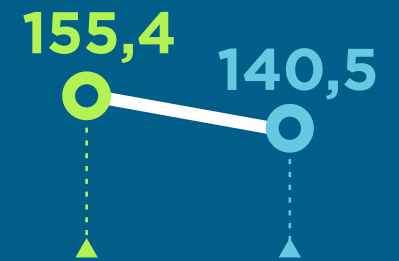
Qızıl



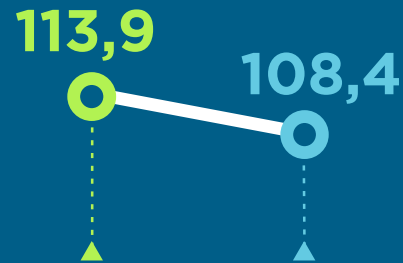
Pambıq mahıçı



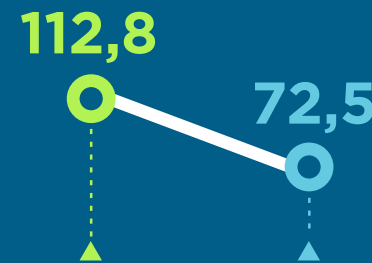
Tomat (pomidor)




Meşə fındığı



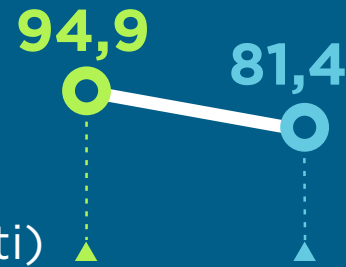
Karbamid



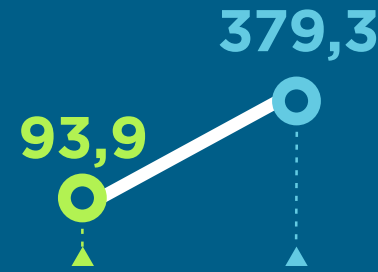
Alüminium ərintilərindən düzbucaqlı plitələr




Metanol (metil spirti)



Elektrik enerjisi



İlkin formalı propilen sopolimerləri



2024-CÜ İLİN YANVAR-NOYABR AYLARINDA İXRAC OLUNAN ƏSAS QEYRİ-NEFT MALLARININ SİYAHISI (2023-cü ilin eyni dövrü ilə müqayisədə, milyon ABŞ dolları ilə)

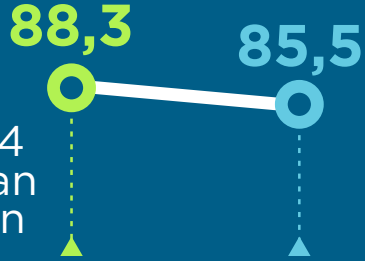


■ 2024 ■ 2023

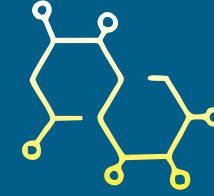



PE

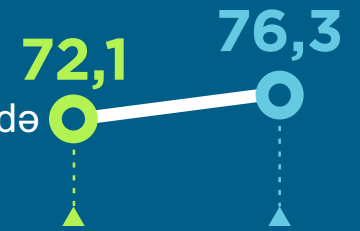
Xüsusi kütləsi 0,94 və ya daha çox olan ilkin formalı polietilen




Xurma



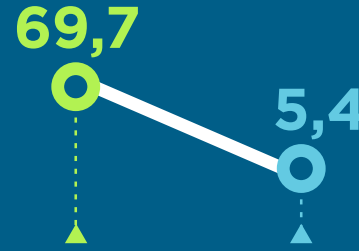
Polimerləşmədə ilkin formalı maddələr



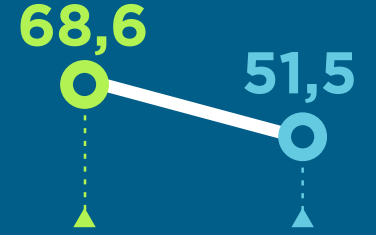
Minik avtomobilləri, mühərrikinin həcmi 3000 sm³-dən çox olan sıxılmaqdan əlisan DYM-li (dizel)



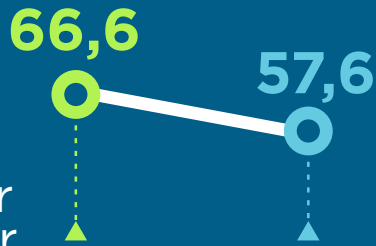
Kərə yağı




Şaftalı



Digər yağlar və məhsullar



Alma



İlkin formalı polipropilen



2024-CÜ İLİN NOYABR AYINDA İXRAC OLUNAN ƏSAS QEYRİ-NEFT MALLARININ SİYAHISI

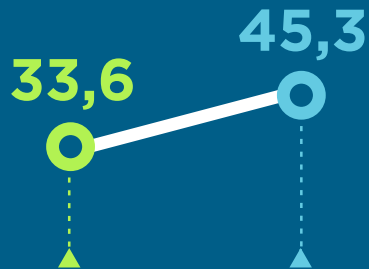
(2023-cü ilin eyni dövrü ilə müqayisədə, milyon ABŞ dolları ilə)




■ 2024 ■ 2023



Xurma



Qızıl



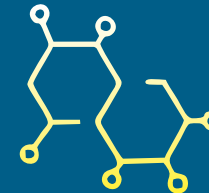
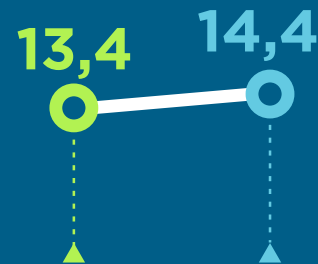
Meşə
findığı




Karbamid




Tomat
(pomidor)




Polimerləşmədə
ilkin formalı
maddələr



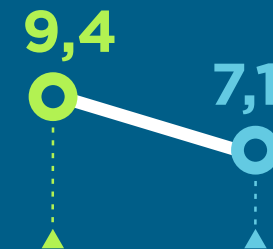
Metanol
(metil spirti)



Alma



Nar



2

QEYRİ-NEFT SEKTORU ÜZRƏ ƏSAS İXRACATÇI SUBYEKTLƏRİN REYTINGİ

2024-cü ilin yanvar-noyabr ayları üzrə hazırlanmış qeyri-dövlət ixracatçı subyektlərin reytingində ilk onluqda aşağıdakı şirkətlər təmsil olunublar: “MKT İstehsalat Kommersiya” MMC, “Silk Vey Vest Aviaşirkəti” MMC, “ASG Business Aviation” MMC, “Baku Steel Company” QSC, Süleymanova Göhər Süleyman qızı, “Azərbaycan Şəkər İstehsalat Birliyi” MMC, “Azərbaycan İnterneyşnl Mayning Kompani Limited Şirkəti”nin Azərbaycan Respublikasındakı nümayəndəliyi, “Tabaterra” QSC, “Khan-El” MMC, “Atena” Məhdud Məsuliyyətli Cəmiyyəti.

Qeyri-neft sektoru üzrə ixrac əməliyyatlarında iştirak edən dövlətə məxsus olan şirkətlərin siyahısına isə ARDNŞ-nin Marketing və İqtisadi Əməliyyatlar İdarəsi başçılıq edir. Daha sonra bu siyahıda aşağıdakı şirkətlər təmsil olunublar: “SOCAR Polymer” MMC, “AzerGold” QSC, “Azəralüminium” MMC, “Azərenerji” ASC, “Azərpambıq Aqrar Sənaye Kompleksi” MMC, “Azərbaycan Hava Yolları” QSC, Naxçıvan MR Dövlət Energetika Xidməti, “Suraxanı Maşınqayırma zavodu” ASC, “Azəripək” MMC.

Bu ixracatçıların reytingi ilə bağlı məlumatla təqdim olunan infoqrafikalardan tanış ola bilərsiniz.

2024-CÜ İLİN YANVAR-NOYABR AYLARINDA QEYRİ-NEFT SEKTORU ÜZRƏ QEYRİ-DÖVLƏT İXRACATÇI SUBYEKTLƏRİN REYTINGİ (ötən ilin eyni dövrü ilə müqayisədə, milyon ABŞ dolları ilə)



2024-CÜ İLİN YANVAR-NOYABR AYLARINDA QEYRİ-NEFT SEKTORU ÜZRƏ DÖVLƏTƏ MƏXSUS ƏSAS İXRACATÇI SUBYEKTLƏRİN REYTINGİ

(ötən ilin eyni dövrü ilə müqayisədə, milyon ABŞ dolları ilə)



QEYRİ-NEFT-QAZ XİDMƏT İXRACI ARTIB (ƏSAS İSTİQAMƏTLƏR ÜZRƏ)



Mənbə: 2024-cü ilin 9 ayı üzrə
Azərbaycan Respublikasının tədiyə balansı,
Mərkəzi Bank

+37,1%

Qeyri-neft-qaz xidmət ixracı
4,6 mlrd ABŞ \$



+14,8%

Qeyri-neft-qaz nəqliyyat
xidmətləri ixracı

1,1 mlrd ABŞ \$



+88%

Maliyyə
xidmətləri

31 mln ABŞ \$



+43,4%

Turizm xidmətləri ixracı

1,6 mlrd ABŞ \$



+13%

Hökumət xidmətləri

26,9 mln ABŞ \$



+4,3 dəfə

Sığorta xidmətləri

108 mln ABŞ \$



+47,2%

Digər işgüzar xidmətlər

1,6 mlrd ABŞ \$



+5,6 dəfə

Royalti və lisenziya
xidmətləri

16,5 mln ABŞ \$



+2 dəfə

Şəxsi, mədəni və
əyləncə xidmətləri

49,7 mln ABŞ \$





“AZƏRKOSMOS”A AİD XİDMƏT İXRACI HAQQINDA MƏLUMAT

2024-cü ilin yanvar-noyabr aylarında Azərbaycan Respublikasının Kosmik Agentliyi (“Azərkosmos”) 16,9 milyon ABŞ dolları dəyərində telekommunikasiya xidməti ixrac etmişdir

Yeni nəsil xidmət ixracı hesab edilən peyk telekommunikasiya xidmətləri xidmət ixracının şaxələnməsi istiqamətində mühüm rola malikdir.

2024-cü ilin yanvar-noyabr aylarında Azərbaycan Respublikasının Kosmik Agentliyi (Azərkosmos) tərəfindən dünyanın 50 ölkəsinə **16,9 milyon** ABŞ dolları dəyərində peyk telekommunikasiya xidmətləri ixrac olunub. “Azərkosmos”un xidmət ixracından əldə etdiyi gəlir onun ümumi gəlirlərinin **73%**-ni təşkil edib. 2024-cü ilin noyabr ayında isə “Azərkosmos” dünyanın 40 ölkəsinə **1,5 milyon** ABŞ dolları dəyərində xidmət ixrac edib.

On bir ay ərzində peyk telekommunikasiya xidmətlərinin ixracının ilk beşliyində isə **5,4 milyon** ABŞ dolları ilə Birləşmiş Krallıq, **3,5 milyon** ABŞ dolları ilə Lüksemburq, **826,1 min** ABŞ dolları ilə BƏƏ, **639,5 min** ABŞ dolları ilə Pakistan, **600,4 min** ABŞ dolları ilə Türkiyə qərarlaşıb.


2024-CÜ İLİN YANVAR-NOYABR AYLARINDA AZƏRBAYCAN RESPUBLİKASININ KOSMİK AGENTLİYİ (AZƏRKOSMOS) 16,9 MİLYON ABŞ DOLLARI DƏYƏRİNDƏ TELEKOMMUNİKASIYA XİDMƏTLƏRİ İXRAC ETMİŞDİR



AZERSKY

Yerin məsafədən müşahidə peyki missiyasını 1 il daha tez, yeni fəaliyyətinin 9-cu ilində başa çatdırdığından optik peyk xidmətləri üzrə məlumatlar cədvəldən çıxarılıb.

Xidmət ixrac etdiyi 5 əsas ölkə



4

QEYRİ-REZİDENTLƏR TƏRƏFİNDƏN APARILAN BANK ƏMƏLİYYATLARI HAQQINDA MƏLUMAT

**2024-cü ilin
yanvar-noyabr ayları ərzində
banklara məxsus ödəniş xidməti
şəbəkəsində digər qeyri-rezident
maliyyə institutlarının emissiya
etdiyi ödəniş kartları ilə
2.5 milyard manatlıq
əməliyyat aparılıb.**

Cari ilin yanvar-noyabr aylarında banklara məxsus ödəniş xidməti şəbəkəsində digər qeyri-rezident maliyyə institutlarının emissiya etdiyi ödəniş kartları ilə **2,5 milyard** manat, yalnız noyabr ayında isə **259,1 milyon** manat dəyərində əməliyyat aparılıb.

Bu barədə daha ətraflı məlumat təqdim olunan infoqrafikada verilmişdir.



BANKLARA MƏXSUS ÖDƏNİŞ XİDMƏTİ ŞƏBƏKƏSİNDƏ DİGƏR QEYRİ-REZİDENT MALİYYƏ İNSTİTUTLARININ EMİSSİYA ETDİYİ ÖDƏNİŞ KARTLARI İLƏ APARILAN ƏMƏLİYYATLAR



* Mərkəzi Bankın təqdim etdiyi statistikasına əsasında

2024-CÜ İLİN YANVAR-NOYABR AYLARINDA ÖLKƏYƏ GƏLƏN ƏCNƏBİ VƏTƏNDAŞLARI SAYINA GÖRƏ İLK 10 ÖLKƏ (min nəfər)




Mənbə: Dövlət Miqrasiya Xidməti, 2024

2023


2024

artım



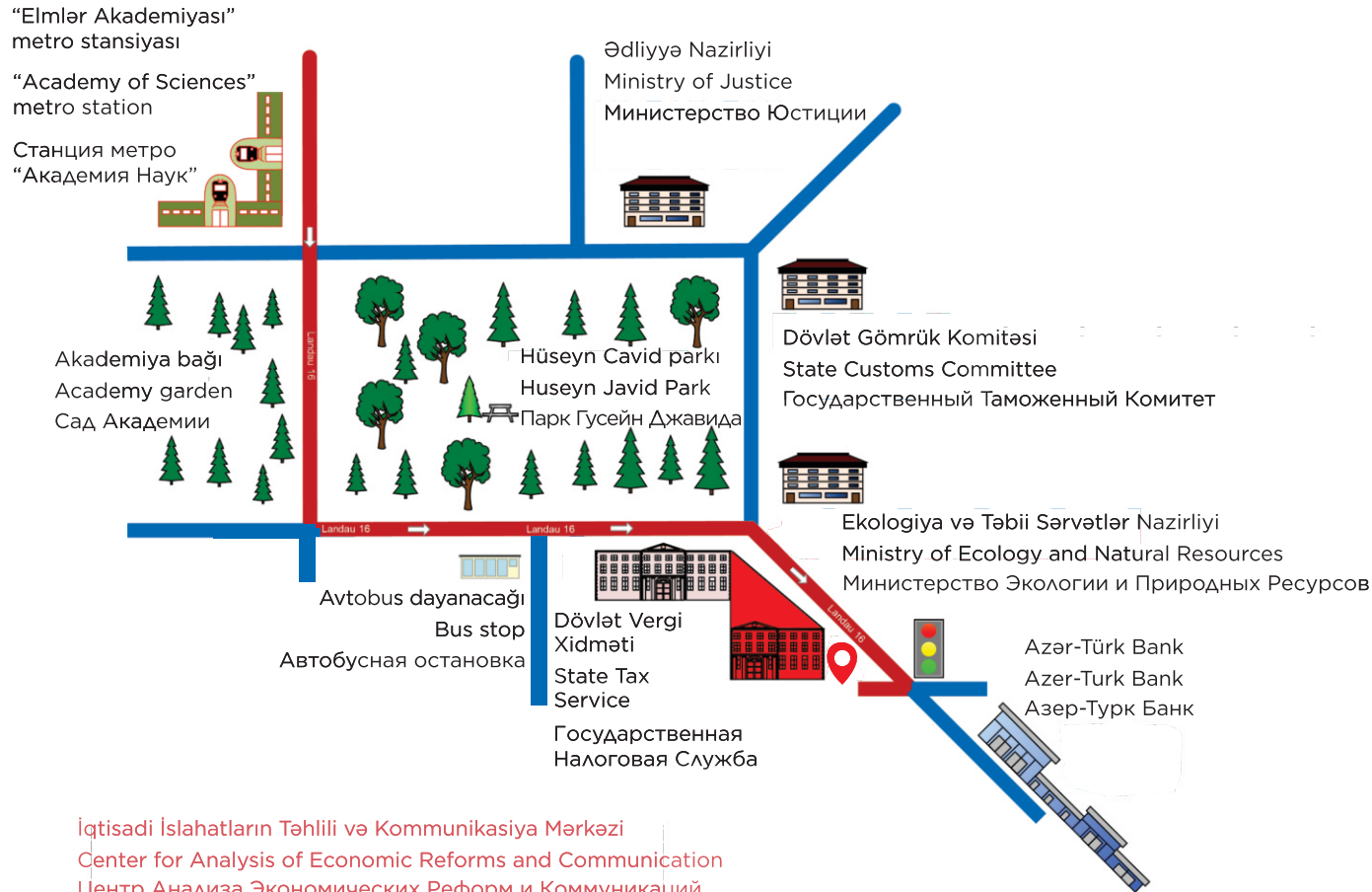
İQTİSADI İSLAHATLARIN TƏHLİLİ VƏ KOMMUNİKASIYA MƏRKƏZİNİN “BİR PƏNCƏRƏ” İXRACA DƏSTƏK MƏRKƏZİ

AZ 1073, Bakı ş., Yasamal r., Q. Xəlilov küç., 47
47, Khalilov str., Yasamal district, Baku
Баку, Ясамальский район, ул. Г. Халилова, 47

 /BİR PƏNCƏRƏ İxrac Dəstək Mərkəzi

Azərbaycan Respublikasının
Ədliyyə Nazirliyi tərəfindən
“İxrac İcmalı” jurnalı
11 yanvar 2018-ci il tarixində
№4160 nömrəsi ilə mətbu nəşrlərin
reyestrinə daxil edilmişdir.

Bakı, Yasamal rayonu,
Q. Xəlilov küçəsi 47, AZ 1073
Tel.: (+ 994) 12 521 25 35
info@ereforms.gov.az



İqtisadi İslahatların Təhlili və Kommunikasiya Mərkəzi
Center for Analysis of Economic Reforms and Communication
Центр Анализа Экономических Реформ и Коммуникаций

www.ereforms.gov.az

   /iqtisadiislahat