



Azərbaycan Respublikası İqtisadi İslahatların
Təhlili və Kommunikasiya Mərkəzi



İXRAC İCMALI

Aprəl 2023

www.ereforms.gov.az
info@ereforms.gov.az



Təbii qaz Azərbaycanın Avropaya ixrac etdiyi yeganə enerji məhsulu deyil.

Təbii qaz Azərbaycanın Avropaya ixrac etdiyi yeganə enerji məhsulu deyil. İyirmi ildən artıqdır ki, biz xam nefti ixrac edən iri təchizatçı kimi etibarlı tərəfdaşlıq. Neft-kimya məhsulları və elektrik enerjisi, həmçinin ixracımızın bir hissəsidir.

Azərbaycan Respublikasının Prezidenti cənab İLHAM ƏLİYEVİN 25 aprel 2023-cü il tarixində Bolqarıstan Respublikasının Prezidenti Rumen Radevlə Anlaşma Memorandumunun imzalanması mərasimindəki çıxışından



MÜNDƏRİCAT



Qeyri-neft sektoru üzrə ixraca dair məlumat _____	səh. 3
Qeyri-neft sektoru üzrə əsas ixracatçı subyektlərin reytingi _____	səh. 13
“Azərbaycan Respublikasının Kosmik Agentliyi (Azərkosmos)”a aid xidmət ixracı haqqında məlumat _____	səh. 16
Qeyri-rezidentlər tərəfindən aparılan bank əməliyyatları haqqında məlumat _____	səh. 18
“Bir Pəncərə” İxrac Dəstək Mərkəzindən qeyri-neft ixracı haqqında məlumat _____	səh. 20

1

QEYRİ-NEFT SEKTORU ÜZRƏ İXRACA DAİR MƏLUMAT



**2023-cü ilin yanvar-mart ayları ərzində
7,7 milyard ABŞ dolları dəyərində mal
ixrac olunmuşdur**

**2023-cü ilin yanvar-mart aylarında
qeyri-neft sektoru üzrə ixrac
912,2 milyon ABŞ dolları
təşkil etmişdir**

2023-cü ilin yanvar-mart aylarında Azərbaycanın ümumi ixracı **7,7 milyard ABŞ dolları**, qeyri-neft sektoru üzrə ixrac **912,2 milyon ABŞ dolları** təşkil edib. Qeyri-neft sektoru üzrə ixrac 2022-ci ilin üç ayı ilə müqayisədə **23,2%** artıb.

2023-cü ilin yanvar-mart ayları ərzində spirtli və spirtsiz içkilərin ixracı 6,9 dəfə, şəkər ixracı 28,6% artmışdır.

Aqrar və aqrar sənaye məhsulları üzrə birgə ixracın statistik dəyəri 178,9 milyon ABŞ dolları təşkil etmişdir. 2023-cü ilin yanvar-mart ayları ərzində ixrac edilən meyvə-tərəvəz məhsulları aqrar məhsullar qrupunun 92,4%-ini təşkil etmişdir. Qeyri-neft-qaz ixracının tərkib hissəsində əhəmiyyətli yer tutan aqrar-sənaye məhsullarının yaratdığı dəyər ötən ilin müvafiq dövrü ilə müqayisədə 56,3% artmışdır.

2023-cü ilin yanvar-mart ayları ərzində ixrac edilən qeyri-neft sektoruna aid malların siyahısında elektrik

enerjisi (281,1 milyon ABŞ dolları) birinci olub. Bu siyahıda meşə fındığı (37 milyon ABŞ dolları) ikinci, ilkin formalı polipropilen (36 milyon ABŞ dolları) isə üçüncü yerdə qərarlaşıb.

2023-ci ilin yanvar-mart ayları ərzində Türkiyəyə 339,9 milyon ABŞ dolları, Rusiya Federasiyasına 200,7 milyon ABŞ dolları, Gürcüstana 109,2 milyon ABŞ dolları və İsveçrə Konfederasiyasına 29,7 milyon ABŞ dolları, Qazaxıstana isə 27,6 milyon ABŞ dolları dəyərində qeyri-neft sektoruna aid mal ixrac olunub.

2023-cü ilin mart ayının qeyri-neft ixracı **261 milyon ABŞ dolları** təşkil edib. 2023-cü ilin mart ayı ərzində yeyinti məhsulları üzrə ixrac 52,2 milyon ABŞ dolları, qeyri-yeyinti məhsulları üzrə isə 208,8 milyon ABŞ dollarına bərabər olub.

2023-cü ilin mart ayında qeyri-neft sektoruna aid ən çox mal ixrac edilən ölkələrin siyahısında Türkiyə (66 milyon ABŞ dolları) birinciliyə yüksəlib. Bu siyahıda Rusiya Federasiyası (63 milyon ABŞ dolları) ikinci və Gürcüstan (44,5 milyon ABŞ dolları) üçüncü olub.

2023-cü ilin mart ayında ixrac edilən qeyri-neft sektoruna aid malların siyahısında elektrik enerjisi (53,8 milyon ABŞ dolları) birinci, meşə fındığı (13,7 milyon ABŞ dolları) ikinci və ilkin formalı polipropilen (12,4 milyon ABŞ dolları) üçüncü olub.



2023-CÜ İLİN YANVAR-MART AYLARI ƏRZİNDƏ QEYRİ-NEFT İXRACI (2022-ci ilin eyni dövrü ilə müqayisədə, ABŞ dolları ilə)



■ 2022 ■ 2023

↗ +23,2%

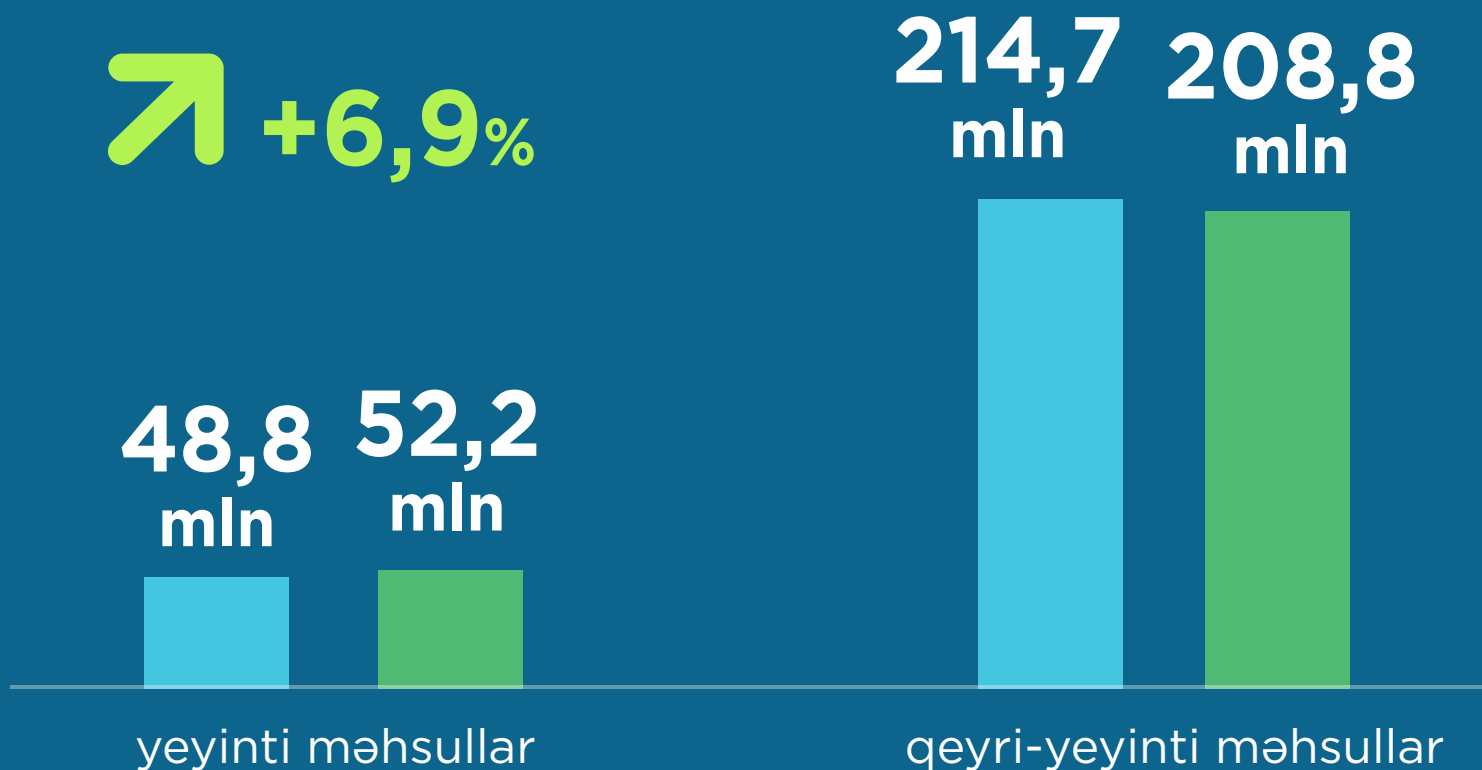


2023-CÜ İLİN MART AYI ƏRZİNDƏ QEYRİ-NEFT İXRACI (2022-ci ilin eyni dövrü ilə müqayisədə, ABŞ dolları ilə)



■ 2022 ■ 2023

↗ +6,9%



2023-CÜ İLİN YANVAR-MART AYLARI ƏRZİNDƏ AQRAR VƏ AQRAR SƏNAYE MƏHSULLARININ İXRACI (2022-ci ilin müvafiq dövrü ilə müqayisə ilə, faizlə)



- Aqrar məhsular
- Aqrar-sənaye məhsulları



2022/2023

+3,4%

178,9 mln \$



2022/2023

-10%

**124,4
mln \$**



**54,6
mln \$**




2022/2023

+56,3%




2023-CÜ İLİN YANVAR-MART AYLARINDA QEYRİ-NEFT SEKTORU ÜZRƏ 5 ƏSAS İXRAC ÖLKƏSİ

(2022-ci ilin eyni dövrü ilə müqayisədə, milyon ABŞ dolları ilə)




2023-CÜ İLİN MART AYINDA QEYRİ-NEFT SEKTORU ÜZRƏ 5 ƏSAS İXRAC ÖLKƏSİ

(2022-ci ilin eyni dövrü ilə müqayisədə, milyon ABŞ dolları ilə)



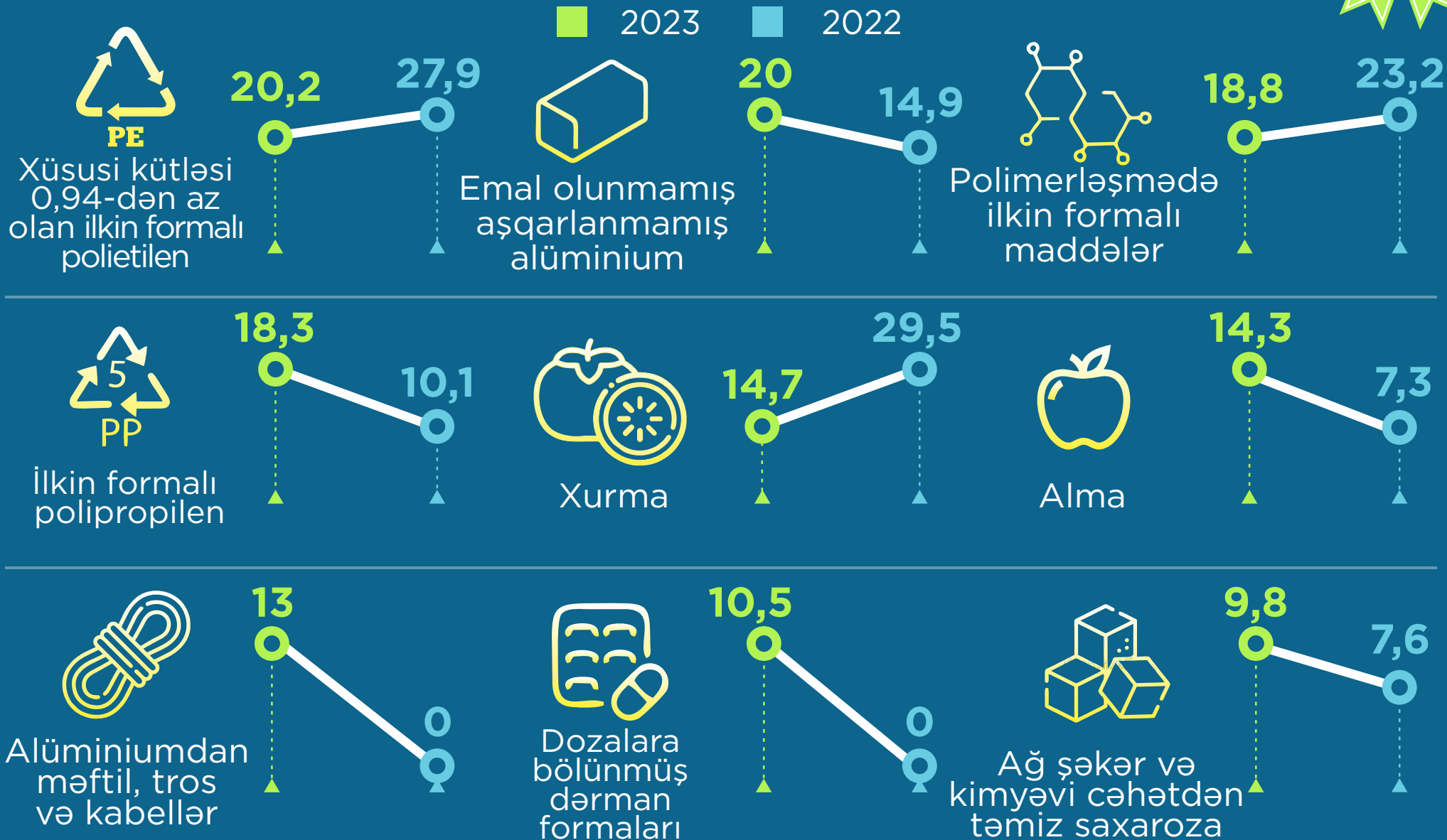
2023-CÜ İLİN YANVAR-MART AYLARINDA İXRAC OLUNAN ƏSAS QEYRİ-NEFT MALLARININ SİYAHISI

(2022-ci ilin eyni dövrü ilə müqayisədə, milyon ABŞ dolları ilə)



2023-CÜ İLİN YANVAR-MARTAYLARINDA İXRAC OLUNAN ƏSAS QEYRİ-NEFT MALLARININ SİYAHISI

(2022-ci ilin eyni dövrü ilə müqayisədə, milyon ABŞ dolları ilə)



2023-CÜ İLİN MART AYINDA İXRAC OLUNAN ƏSAS QEYRİ-NEFT MALLARININ SİYAHISI (2022-ci ilin eyni dövrü ilə müqayisədə, milyon ABŞ dolları ilə)



2

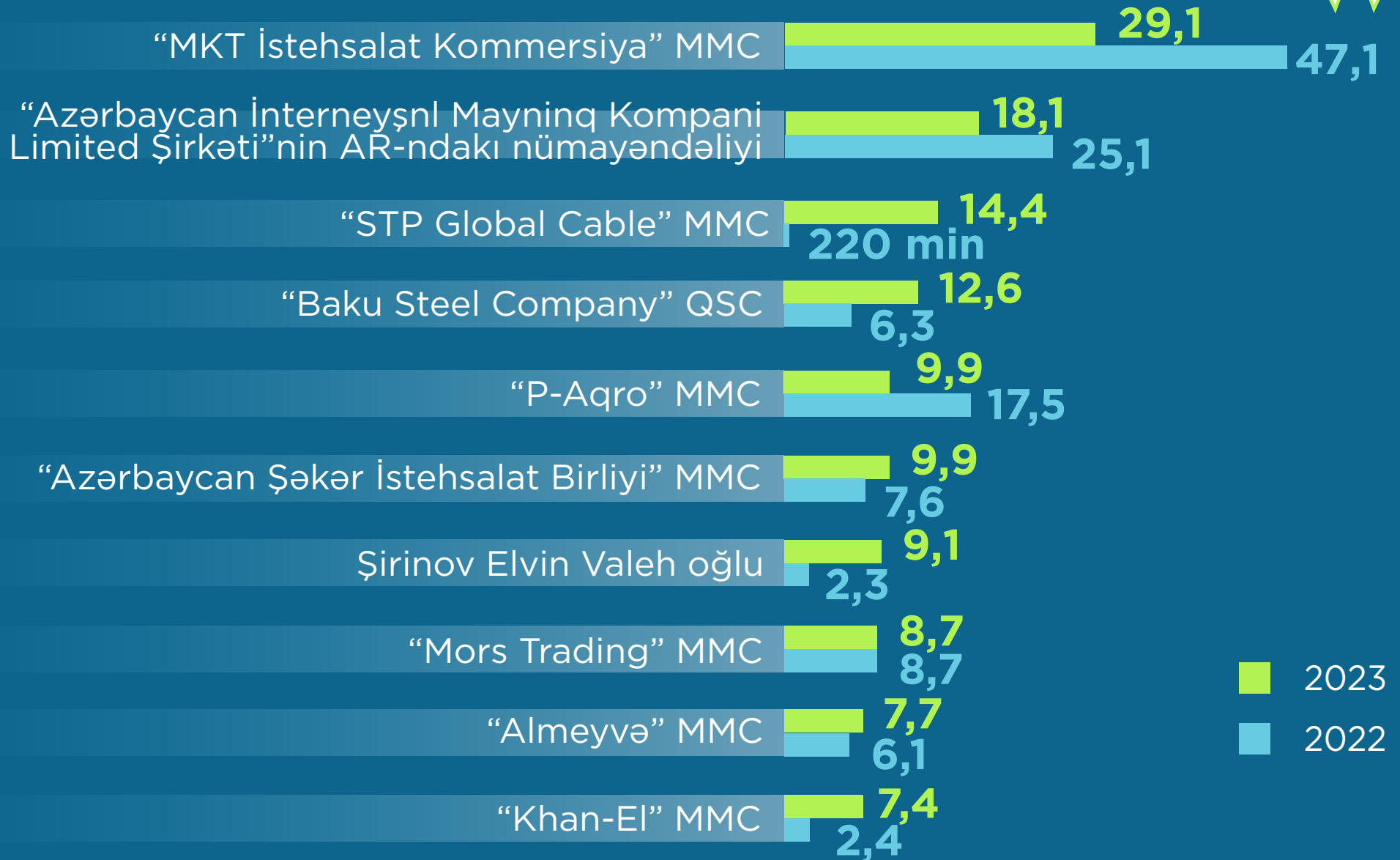
QEYRİ-NEFT SEKTORU ÜZRƏ ƏSAS İXRACATÇI SUBYEKTLƏRİN REYTINGİ

2023-cü ilin yanvar-mart ayları üzrə hazırlanan qeyri-dövlət ixracatçı subyektlərin reytingində ilk onluqda aşağıdakı şirkətlər təmsil olunurlar: “MKT İstehsalat Kommersiya” MMC, “Azərbaycan İnterneyşnl Mayning Kompani Limited Şirkəti”nin Azərbaycan Respublikasındakı Nümayəndəliyi, “STP Global Cable” MMC, “Baku Steel Company” QSC, “P-Aqro” MMC, “Azərbaycan Şəkər İstehsalat Birliyi” MMC, Şirinov Elvin Valeh oğlu, “Mors Trading” MMC, “Almeyvə” MMC, “Khan-El” MMC.

Qeyri-neft sektoru üzrə ixrac əməliyyatlarında iştirak edən dövlətə məxsus olan şirkətlərin siyahısına isə “Azərenerji” ATSC başçılıq edir. Daha sonra bu siyahıda aşağıdakı şirkətlər təmsil olunurlar: ARDNŞ-nin “Marketinq və İqtisadi Əməliyyatlar İdarəsi, “Socar Polymer” MMC, “Azəralüminium” MMC, “AzerGold” QSC, “Azərpambıq Aqrar Sənaye Kompleksi” MMC, “Azərbaycan Hava Yolları” QSC, “Azərbaycan Dəmir Yolları” QSC, “Şəki Şərab” MMC, “ASK Tütün” MMC.

Bu ixracatçıların reytingi ilə bağlı məlumatla təqdim olunan infoqrafikalardan tanış ola bilərsiniz.

2023-CÜ İLİN YANVAR-MART AYLARINDA QEYRİ-NEFT SEKTORU ÜZRƏ QEYRİ-DÖVLƏT İXRACATÇI SUBYEKTLƏRİN REYTİNQİ (ötən ilin eyni dövrü ilə müqayisədə, milyon ABŞ dolları ilə)



2023-CÜ İLİN YANVAR-MART AYLARINDA QEYRİ-NEFT SEKTORU ÜZRƏ DÖVLƏTƏ MƏXSUS ƏSAS İXRACATÇI SUBYEKTLƏRİN REYTİNQİ (ötən ilin eyni dövrü ilə müqayisədə, milyon ABŞ dolları ilə)



3

“AZƏRKOSMOS”A AİD XİDMƏT İXRACI HAQQINDA MƏLUMAT


2023-cü ilin yanvar-mart aylarında “Azərkosmos” 5,4 milyon ABŞ dolları dəyərində xidmət ixrac etmişdir

Yeni nəsil xidmət ixracı hesab edilən peyk telekommunikasiya xidmətləri və optik peyk xidmətləri sahəsi xidmət ixracının şaxələnməsi istiqamətində mühüm rola malikdir.

2023-cü ilin yanvar-mart aylarında “Azərbaycan Respublikasının Kosmik Agentliyi (Azərkosmos)” tərəfindən dünyanın 40 ölkəsinə **5,4 milyon ABŞ dolları** dəyərində xidmət (peyk telekommunikasiya xidmətləri və optik peyk xidmətləri) ixrac edilib. “Azərbaycan Respublikasının Kosmik Agentliyi (Azərkosmos)”-nin xidmət ixracından əldə etdiyi gəlir onun ümumi gəlirlərinin **80 faizini** təşkil edib. 2023-cü ilin mart ayında isə “Azərbaycan Respublikasının Kosmik Agentliyi (Azərkosmos)” dünyanın 39 ölkəsinə **1,8 milyon ABŞ dolları** dəyərində xidmət ixrac edib.

2023-cü ilin yanvar-mart ayları ərzində peyk telekommunikasiya və optik peyk xidmətlərinin ixracının ilk beşliyində isə 1,2 milyon ABŞ dolları ilə Birləşmiş Krallıq, 1 milyon ABŞ dolları ilə Lüksemburq, 805,7 min ABŞ dolları ilə Fransa, 446 min ABŞ dolları ilə BƏƏ və 252,5 min ABŞ dolları ilə Almaniya qərarlaşıb.

2023-CÜ İLİN YANVAR-MART AYLARINDA “AZƏRBAYCAN RESPUBLİKASININ KOSMİK AGENTLİYİ (AZƏRKOSMOS)” 5,4 MİLYON ABŞ DOLLARI DƏYƏRİNDƏ XİDMƏT İXRAC ETMİŞDİR



Xidmət ixrac etdiyi 5 əsas ölkə

1,2 mln \$



Birləşmiş Krallıq

1 mln \$



Lüksemburq

805,7 min \$



Fransa

446 min \$



BƏƏ

252,5 min \$



Almaniya



4

QEYRİ-REZİDENTLƏR TƏRƏFİNDƏN APARILAN BANK ƏMƏLİYYATLARI HAQQINDA MƏLUMAT

2023-cü ilin yanvar-mart aylarında banklara məxsus ödəniş xidməti şəbəkəsində digər qeyri-rezident maliyyə institutlarının emissiya etdiyi ödəniş kartları ilə 551,9 milyon manatlıq əməliyyat aparmışlar

Koronavirus (COVID-19) pandemiyası ilə bağlı yaranmış vəziyyət digər ölkələrdə olduğu kimi, Azərbaycanın da turizm sektoruna təsirsiz ötüşməyib.

2023-cü ilin yanvar-mart aylarında banklara məxsus ödəniş xidməti şəbəkəsində digər qeyri-rezident maliyyə institutlarının emissiya etdiyi ödəniş kartları ilə **551,9 milyon manat**, yalnız mart ayında isə **218,1 milyon manat** dəyərində əməliyyat aparılıb.

Bu barədə daha ətraflı məlumat təqdim olunan infoqrafikada verilmişdir.



BANKLARA MƏXSUS ÖDƏNİŞ XİDMƏTİ ŞƏBƏKƏSİNDƏ DİGƏR QEYRİ-REZİDENT MALİYYƏ İNSTİTUTLARININ EMİSSİYA ETDİYİ ÖDƏNİŞ KARTLARI İLƏ APARILAN ƏMƏLİYYATLAR (milyon manatla)



* Mərkəzi Bankın 2021-ci il üçün yenilənmiş statistikasına əsasında



“BİR PƏNCƏRƏ” İXRACA DƏSTƏK MƏRKƏZİNDƏN QEYRİ-NEFT İXRACI HAQQINDA MƏLUMAT

**2023-cü ilin aprel ayı ərzində
“Bir Pəncərə” İxracı Dəstək Mərkəzindən
24,6 milyon ABŞ dolları
dəyərində qeyri-neft ixracı
həyata keçirilmişdir**

“Bir Pəncərə” İxracı Dəstək Mərkəzinə 2023-cü ilin aprel ayı ərzində **136 müraciət** daxil olub. Müvafiq dövr ərzində **290 ədəd sertifikat** (113 ədəd mənşə, 157 ədəd fitosanitar, 7 ədəd baytarlıq, 13 ədəd CİTES) təqdim edilib.

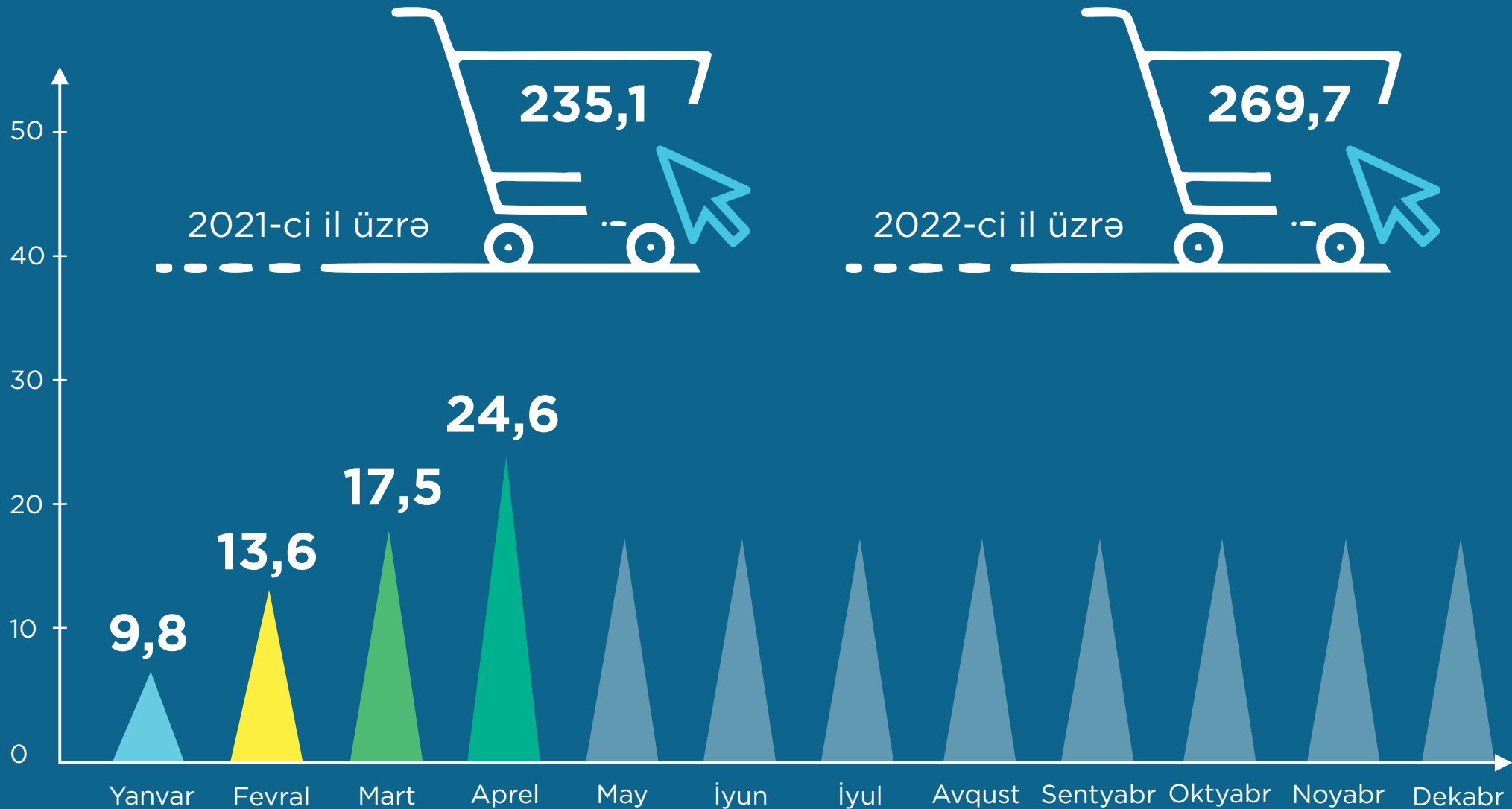
2023-cü ilin aprel ayı ərzində “Bir Pəncərə” İxracı Dəstək Mərkəzi vasitəsilə **24,6 milyon ABŞ dolları** dəyərində qeyri-neft ixracı həyata keçirilmişdir. Qeyd edilən dövr ərzində fiziki və hüquqi şəxslər tərəfindən qiymətli metallar, pambıq mahlıcı, pambıq çiyidi, kərə yağı, pendir, ayran, qənnadı məmulatları, limonad, nar, alma və qarışıq şirələr, çaxır, narşərab, dondurma, iribuynuzlu heyvanların dondurulmuş mədəsi, akvakultur üsulu ilə yetişdirilmiş balıqların kürüsü və dondurulmuş əti, gips daşı, tibbi zəli, diyircikli yastıq, polad boru, polad kvadrat pəstah, polad armatur yaymasının ixracı həyata keçirilib.



Yuxarıda adı çəkilən məhsullar arasında qiymətli metallar, polad boru, pambıq mahlıcı, süd məhsulları, meyvə şirələrinin ixracı üstünlük təşkil etmişdir. İxrac edilən ölkələr arasında İsveçrə, Gürcüstan, Türkiyə, Rusiya, ABŞ, BƏƏ, Türkmənistan, Tacikistan, Tatarıstan, Almaniya, İraq, Çin, Moldova, Qazaxıstan, İtaliya, Özbəkistan üstünlük təşkil etmişdir.



2023-CÜ İLİN APREL AYINDA “BİR PƏNCƏRƏ” İXRACA DƏSTƏK MƏRKƏZİ VASİTƏSİLƏ HƏYATA KEÇİRİLƏN İXRACIN STATİSTİKASI (milyon ABŞ dolları ilə)



“BİR PƏNCƏRƏ” İXRACA DƏSTƏK MƏRKƏZİ VASİTƏSİLƏ VERİLƏN SERTİFİKATLAR




54,1%

Fitosanitar
sertifikatı



39%

Mənşə
sertifikatı



4,5%

CİTES
sertifikatı



2,4%


Baytarlıq
sertifikatı





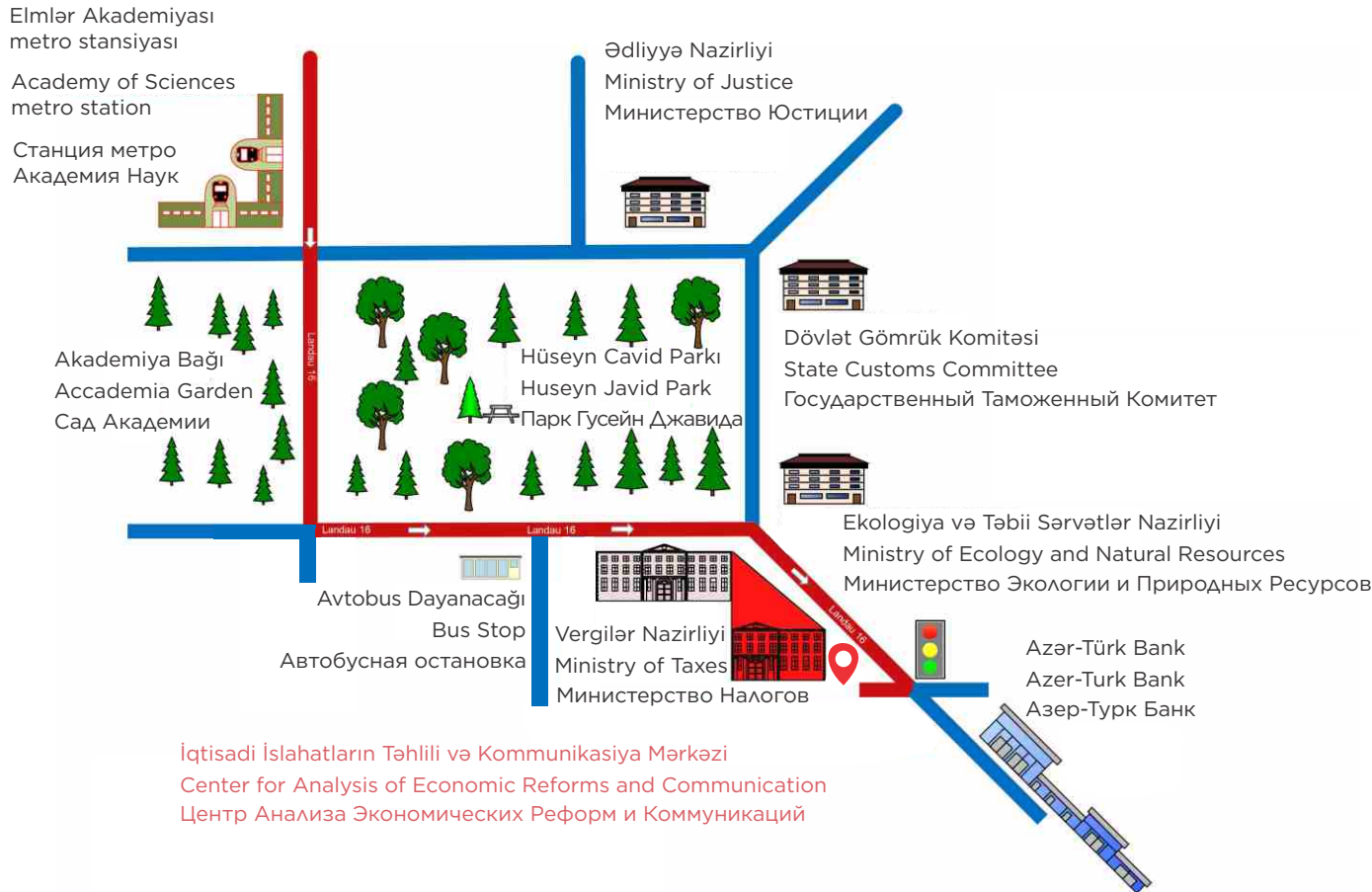
İQTİSADI İSLAHATLARIN TƏHLİLİ VƏ KOMMUNİKASIYA MƏRKƏZİNİN "BİR PƏNCƏRƏ" İXRACA DƏSTƏK MƏRKƏZİ

AZ 1073, Bakı ş., Yasamal r., Q. Xəlilov küç., 47
47, Khalilov str., Yasamal district, Baku
Баку, Ясамальский район, ул. Г. Халилова, 47

 /BİR PƏNCƏRƏ İxrac Dəstək Mərkəzi

Azərbaycan Respublikasının
Ədliyyə Nazirliyi tərəfindən
"İxrac İcmalı" jurnalı
11 yanvar 2018-ci il tarixində
№4160 nömrəsi ilə mətbu nəşrlərin
reyestrinə daxil edilmişdir.

Bakı, Yasamal rayonu,
Q. Xəlilov küçəsi 47, AZ 1073
Tel.: (+ 994) 12 521 25 35
info@ereforms.gov.az



www.ereforms.gov.az

