



Azərbaycan Respublikası İqtisadi İslahatların  
Təhlili və Kommunikasiya Mərkəzi



# İXRAC İCMALI

Dekabr 2022

[www.ereforms.gov.az](http://www.ereforms.gov.az)  
[info@ereforms.gov.az](mailto:info@ereforms.gov.az)

“ Ölkəmiz Avropanın mühüm elektrik enerjisi, əsasən, yaşıl enerji təchizatçısına çevrilməyi planlaşdırır.

Bu gün biz Avropaya digər enerji körpüsünü salmağa başlayırıq. Ölkəmiz Avropanın mühüm elektrik enerjisi, əsasən, yaşıl enerji təchizatçısına çevrilməyi planlaşdırır.

Azərbaycanın bərpaolunan enerji potensialına gəldikdə, quruda külək və günəş enerjisinin həcmi 27 qiqavatdan çoxdur, Xəzər dənizinin Azərbaycan sektorunda isə külək enerjisi 157 qiqavat təşkil edir. Ölkəmizin strateji investorlarının biri ilə biz 2027-ci ilə qədər 3 qiqavat külək və 1 qiqavat günəş enerjisini istehsal etməyi planlaşdırırıq.

**Azərbaycan Respublikasının Prezidenti cənab İLHAM ƏLİYEVİN 2022-ci il 17 dekabr tarixində Buxarestdə yaşıl enerji ilə bağlı strateji tərəfdaşlıq haqqında Sazişin imzalanmasına dair plenar iclasda olan nitqindən**



# MÜNDƏRİCAT



Qeyri-neft sektoru üzrə ixraca dair məlumat _____	səh. 3
Qeyri-neft sektoru üzrə əsas ixracatçı subyektlərin reytingi _____	səh. 14
“Azərkosmos”a aid xidmət ixracı haqqında məlumat _____	səh. 17
Qeyri-rezidentlər tərəfindən aparılan bank əməliyyatları haqqında məlumat _____	səh. 19
Azexport.az portalına daxil olan sifarişlər haqqında məlumat _____	səh. 21
“Bir Pəncərə” İxracı Dəstək Mərkəzindən qeyri-neft ixracı haqqında məlumat _____	səh. 24

# 1

## QEYRİ-NEFT SEKTORU ÜZRƏ İXRACA DAİR MƏLUMAT



2022-ci ilin yanvar-noyabr ayları ərzində  
**36,3 milyard ABŞ dolları** dəyərində mal  
ixrac olunmuşdur

Cari ilin yanvar-noyabr aylarında  
qeyri-neft sektoru üzrə ixrac  
**2,7 milyard ABŞ dolları**  
təşkil etmişdir

2022-ci ilin yanvar-noyabr aylarında Azərbaycanın ümumi ixracı **36,3 milyard ABŞ dolları**, qeyri-neft sektoru üzrə ixrac **2,7 milyard ABŞ dolları** təşkil edib. Qeyri-neft sektoru üzrə ixrac 2021-ci ilin on bir ayı ilə müqayisədə **14% artıb**.

2022-ci ilin yanvar-noyabr ayları ərzində kimya sənayesi məhsullarının ixracı 77,4%, alüminium və ondan hazırlanan məmulatların ixracı 23%, qara metallar və onlardan hazırlanan məmulatların ixracı 22,3%, çay ixracı isə 43% artmışdır.

Aqrar və aqrar sənaye məhsulları üzrə birgə ixracın statistik dəyəri 802,4 milyon ABŞ dolları təşkil etmişdir. 2022-ci ilin yanvar-noyabr ayları ərzində ixrac edilən meyvə-tərəvəz məhsulları aqrar məhsullar qrupunun 93,2%-ini təşkil etmişdir. Qeyri-neft-qaz ixracının tərkib hissəsində əhəmiyyətli yer tutan aqrar-sənaye məhsullarının yaratdığı dəyər ötən ilin müvafiq dövrü ilə müqayisədə 33,5% artmışdır.

2022-ci ilin yanvar-noyabr ayları ərzində ixrac edilən qeyri-neft sektoruna aid malların siyahısında karbamid (198,6 milyon ABŞ dolları) birinci olub. Bu siyahıda pambıq mahlıcı (161,1 milyon ABŞ dolları) ikinci, qızıl (156,1 milyon ABŞ dolları) isə üçüncü yerdə qərarlaşıb.

2022-ci ilin yanvar-noyabr ayları ərzində Rusiya Federasiyasına 820 milyon ABŞ dolları, Türkiyəyə 630,5 milyon ABŞ dolları, Gürcüstana 183 milyon ABŞ dolları, İsveçrə Konfederasiyasına 166,5 milyon ABŞ dolları və Qazaxıstana isə 89,4 milyon ABŞ dolları dəyərində qeyri-neft sektoruna aid mal ixrac olunub.

2022-ci ilin noyabr ayının qeyri-neft ixracı **302,1 milyon ABŞ dolları** təşkil edib. 2022-ci ilin noyabr ayı ərzində yeyinti məhsulları üzrə ixrac **126,4 milyon ABŞ dolları**, qeyri-yeyinti məhsulları üzrə isə **175,7 milyon ABŞ dollarına** bərabər olub.

2022-ci ilin noyabr ayında qeyri-neft sektoruna aid ən çox mal ixrac edilən ölkələrin siyahısında Rusiya Federasiyası (132,9 milyon ABŞ dolları) birinciliyə yüksəlib. Bu siyahıda Türkiyə (48 milyon ABŞ dolları) ikinci və Gürcüstan (18,5 milyon ABŞ dolları) üçüncü olub.

2022-ci ilin noyabr ayında ixrac edilən qeyri-neft sektoruna aid malların siyahısında emal olunmamış aşqarlanmamış alüminium (19,8 milyon ABŞ dolları) birinci, karbamid (16,9 milyon ABŞ dolları) ikinci və pomidor (tomat) (13,7 milyon ABŞ dolları) üçüncü olub.



# 2022-Cİ İLİN YANVAR-NOYABR AYLARI ƏRZİNDƏ QEYRİ-NEFT İXRACI (2021-ci ilin eyni dövrü ilə müqayisədə, ABŞ dolları ilə)



■ 2021 ■ 2022

↗ +14%






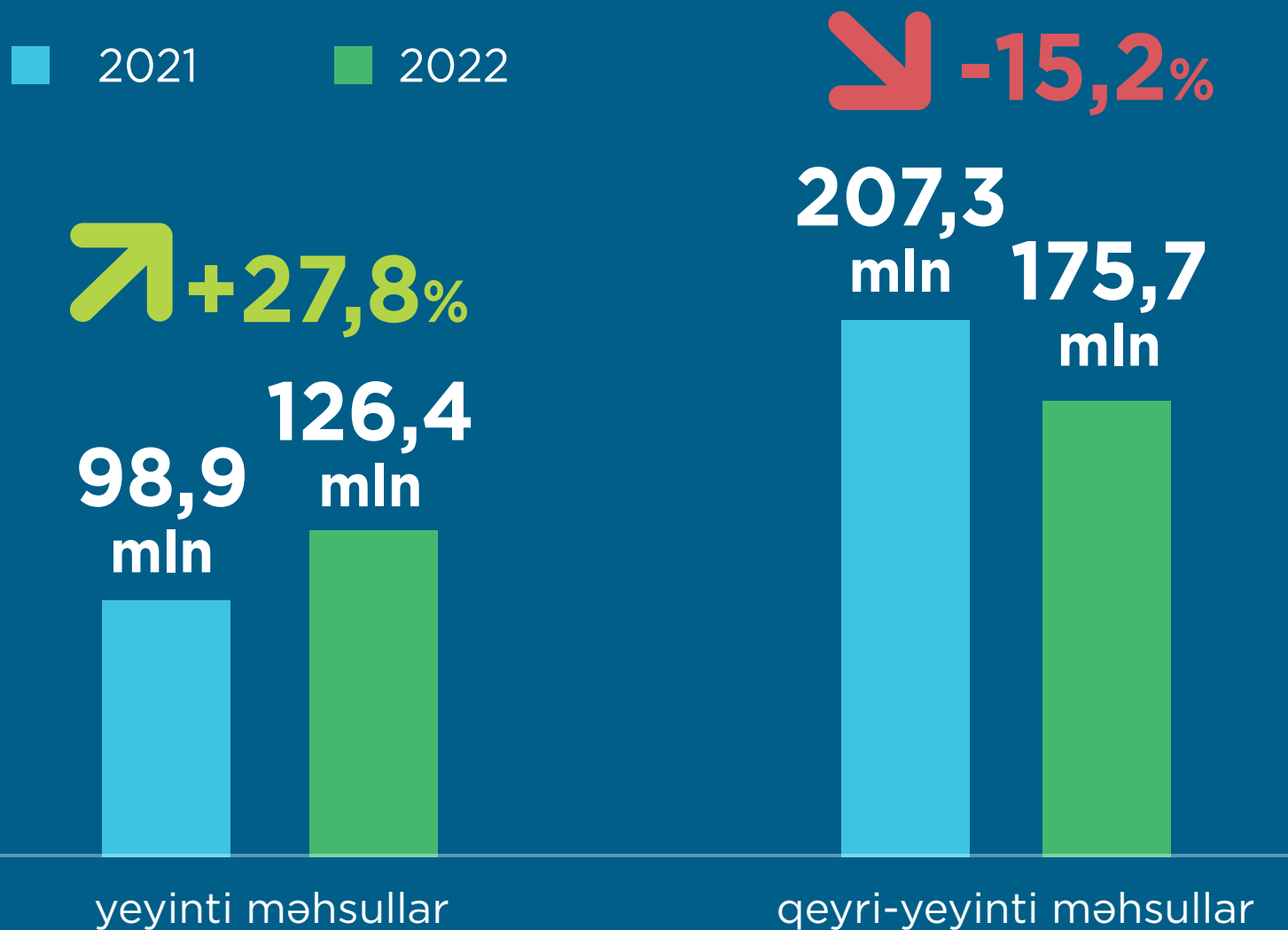
# 2022-Cİ İLİN NOYABR AYI ƏRZİNDƏ QEYRİ-NEFT İXRACI (2021-ci ilin eyni dövrü ilə müqayisədə, ABŞ dolları ilə)



■ 2021 ■ 2022



# 2022-Cİ İLİN NOYABR AYI ƏRZİNDƏ QEYRİ-NEFT İXRACI (2021-ci ilin eyni dövrü ilə müqayisədə, ABŞ dolları ilə)





2022-Cİ İLİN YANVAR-NOYABR AYLARI ƏRZİNDƏ  
AQRAR VƏ AQRAR SƏNAYE MƏHSULLARININ İXRACI  
(2021-ci ilin müvafiq dövrü ilə müqayisə ilə, faizlə)



- Aqrar məhsular
- Aqrar-sənaye məhsulları



2021/2022

**+13,2%**

**802,4 mln \$**



2021/2022  
**+8,9%**

**636,8  
mln \$**



**165,6  
mln \$**



2021/2022  
**+33,5%**


# 2022-Cİ İLİN YANVAR-NOYABR AYLARINDA QEYRİ-NEFT SEKTORU ÜZRƏ 5 ƏSAS İXRAC ÖLKƏSİ

(2021-ci ilin eyni dövrü ilə müqayisədə, milyon ABŞ dolları ilə)




2022

2021



# 2022-Cİ İLİN NOYABR AYINDA QEYRİ-NEFT SEKTORU ÜZRƏ 5 ƏSAS İXRAC ÖLKƏSİ (2021-ci ilin eyni dövrü ilə müqayisədə, milyon ABŞ dolları ilə)

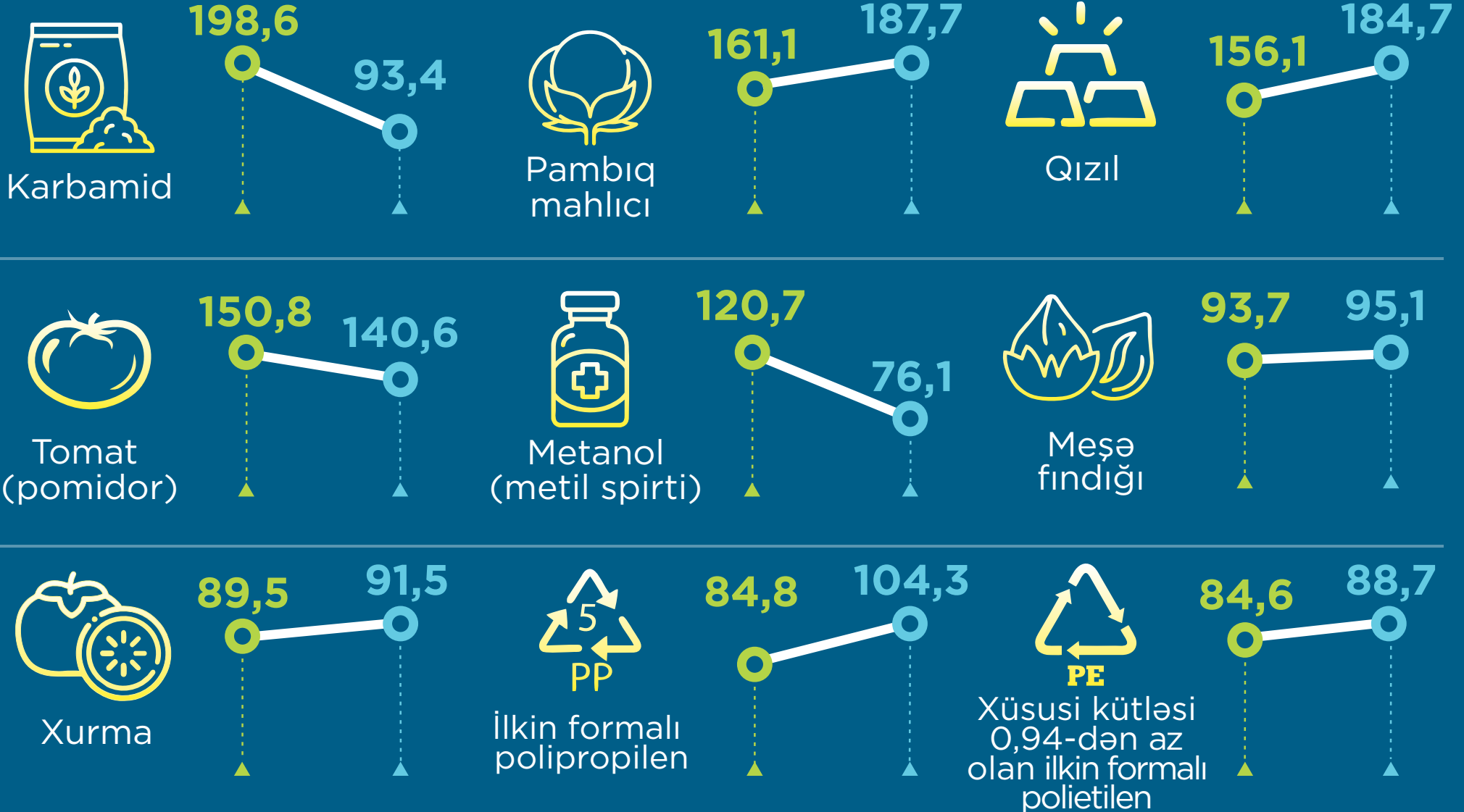


# 2022-Cİ İLİN YANVAR-NOYABR AYLARINDA İXRAC OLUNAN ƏSAS QEYRİ-NEFT MALLARININ SİYAHISI

(2021-ci ilin eyni dövrü ilə müqayisədə, milyon ABŞ dolları ilə)




■ 2022 ■ 2021



# 2022-Cİ İLİN YANVAR-NOYABR AYLARINDA İXRAC OLUNAN ƏSAS QEYRİ-NEFT MALLARININ SİYAHISI

(2021-ci ilin eyni dövrü ilə müqayisədə, milyon ABŞ dolları ilə)



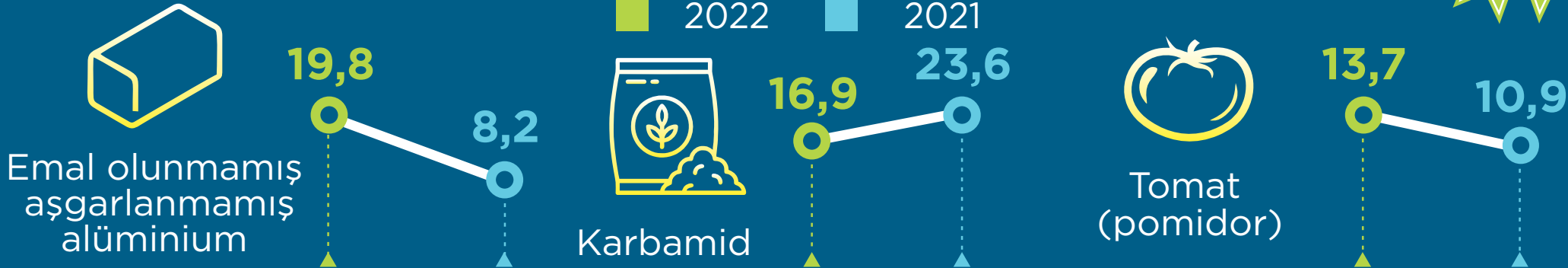


# 2022-Cİ İLİN NOYABR AYINDA İXRAC OLUNAN ƏSAS QEYRİ-NEFT MALLARININ SİYAHISI

(2021-ci ilin eyni dövrü ilə müqayisədə, milyon ABŞ dolları ilə)



■ 2022 ■ 2021



# 2

## QEYRİ-NEFT SEKTORU ÜZRƏ ƏSAS İXRACATÇI SUBYEKTLƏRİN REYTINGİ


2022-ci ilin yanvar-noyabr ayları üzrə hazırlanan qeyri-dövlət ixracatçı subyektlərin reytingində ilk onluqda aşağıdakı şirkətlər təmsil olunurlar: “MKT İstehsalat Kommersiya” MMC, “Azərbaycan İnterneyşnl Mayning Kompani Limited Şirkəti”nin Azərbaycan Respublikasındakı Nümayəndəliyi, “Rose Servis” MMC, “Almeyvə” MMC, Şirinov Elvin Valeh oğlu, “Baku Steel Company” MMC, “Mors Trading” MMC, “P-Aqro” MMC, “Azərbaycan Şəkər İstehsalat Birliyi” MM, “STP Alüminium” MMC.

Qeyri-neft sektoru üzrə ixrac əməliyyatlarında iştirak edən dövlətə məxsus olan şirkətlərin siyahısına isə Azərbaycan Respublikası Dövlət Neft Şirkətinin “Marketing və İqtisadi Əməliyyatlar İdarəsi” başçılıq edir. Daha sonra bu siyahıda aşağıdakı şirkətlər təmsil olunurlar: “Socar Polymer” MMC, “Azəralüminium” MMC, “AzerGold” QSC, “Azərenerji” ATSC, “Azərpambıq Aqrar Sənaye Kompleksi” MMC, “Azərbaycan Hava Yolları” QSC, “Azəripək” MMC, “Azərtütün” ASC, “Geofizika və Geologiya İdarəsi”.

Bu ixracatçıların reytingi ilə bağlı məlumatla təqdim olunan infoqrafikalardan tanış ola bilərsiniz.



# 2022-Cİ İLİN YANVAR-NOYABR AYLARINDA QEYRİ-NEFT SEKTORU ÜZRƏ QEYRİ-DÖVLƏT İXRACATÇI SUBYEKTLƏRİN REYTİNQİ (ötən ilin eyni dövrü ilə müqayisədə, milyon ABŞ dolları ilə)



# 2022-Cİ İLİN YANVAR-NOYABR AYLARINDA QEYRİ-NEFT SEKTORU ÜZRƏ DÖVLƏTƏ MƏXSUS ƏSAS İXRACATÇI SUBYEKTLƏRİN REYTİNQİ (ötən ilin eyni dövrü ilə müqayisədə, milyon ABŞ dolları ilə)



# 3

## “AZƏRKOSMOS”A AİD XİDMƏT İXRACI HAQQINDA MƏLUMAT


### 2022-ci ilin yanvar-noyabr aylarında “Azərkosmos” 24 milyon ABŞ dolları dəyərində xidmət ixrac etmişdir

Yeni nəsil xidmət ixracı hesab edilən peyk telekommunikasiya xidmətləri və optik peyk xidmətləri sahəsi xidmət ixracının şaxələnməsi istiqamətində mühüm rola malikdir.


2022-ci ilin yanvar-noyabr aylarında “Azərkosmos” tərəfindən dünyanın **41 ölkəsinə 24 milyon ABŞ dolları** dəyərində xidmət (peyk telekommunikasiya xidmətləri və optik peyk xidmətləri) ixrac edilib. “Azərkosmos”-un xidmət ixracından əldə etdiyi gəlir onun ümumi gəlirlərinin 82 faizini təşkil edib. 2022-ci ilin noyabr ayında isə “Azərkosmos” dünyanın **34 ölkəsinə 2,3 milyon ABŞ dolları** dəyərində xidmət ixrac edib.

2022-ci ilin yanvar-noyabr ayları ərzində peyk telekommunikasiya və optik peyk xidmətlərinin ixracının ilk beşliyində isə **6 milyon ABŞ dolları** ilə Birləşmiş Krallıq, **5,3 milyon ABŞ dolları** ilə Fransa, **4 milyon ABŞ dolları** ilə Lüksemburq, **2,1 milyon ABŞ dolları** ilə BƏƏ və **1,3 milyon ABŞ dolları** ilə Pakistan qərarlaşıb.

# 2022-Cİ İLİN YANVAR-NOYABR AYLARINDA “AZƏRKOSMOS” 24 MİLYON ABŞ DOLLARI DƏYƏRİNDƏ XİDMƏT İXRAC ETMİŞDİR



## Xidmət ixrac etdiyi 5 əsas ölkə



# 4

## QEYRİ-REZİDENTLƏR TƏRƏFİNDƏN APARILAN BANK ƏMƏLİYYATLARI HAQQINDA MƏLUMAT

### 2022-ci ilin yanvar-noyabr ayları ərzində Azərbaycana gələn xaricilər bank kartları vasitəsi ilə **2 milyard manatlıq** əməliyyat aparmışlar


Koronavirus (COVID-19) pandemiyası ilə bağlı yaranmış vəziyyət digər ölkələrdə olduğu kimi, Azərbaycanın da turizm sektoruna təsirsiz ötüşməyib.

2022-ci ilin noyabr ayında xarici vətəndaşların bank kartları vasitəsi ilə ölkəmizdə apardıqları əməliyyatların həcmi **158,1 milyon manat** təşkil edib. 2022-ci ilin yanvar-noyabr aylarında isə əcnəbilər bank kartları vasitəsi ilə **2 milyard manatlıq** əməliyyat aparıblar

Bu barədə daha ətraflı məlumat təqdim olunan infoqrafikada verilmişdir.



# AZƏRBAYCANA GƏLƏN XARİCİ VƏTƏNDAŞLARIN BANK KARTLARI VASİTƏSİ İLƏ APARDIQLARI ƏMƏLİYYATLAR (milyon manatla)



\* Mərkəzi Bankın 2021-ci il üçün yenilənmiş statistikasına əsasında

# 5

## AZEXPORT.AZ PORTALINA DAXİL OLAN SİFARIŞLƏR HAQQINDA MƏLUMAT


Portala daxil olan  
ixrac sifarişlərinin ümumi dəyəri  
**3 milyard 116 milyon ABŞ dolları**  
təşkil etmişdir

2022-ci ilin yanvar-noyabr aylarında Azexport.az portalına **424,5 milyon ABŞ dolları** dəyərində ixrac sifarişləri daxil olub. 2022-ci ilin noyabr ayında Azexport.az portalına daxil olan ixrac sifarişlərinin dəyəri isə **30,9 milyon ABŞ dolları** təşkil edib. 2022-ci ilin noyabr ayında Azexport.az portalına edilən ixrac sifarişlərinin tütün, şərab, kərə yağı, qarğıdalı yağı, şəkər, fındıq ləpəsi, qara çay, kosmetik vasitələr, boya və s. məhsullar üstünlük təşkil edib.

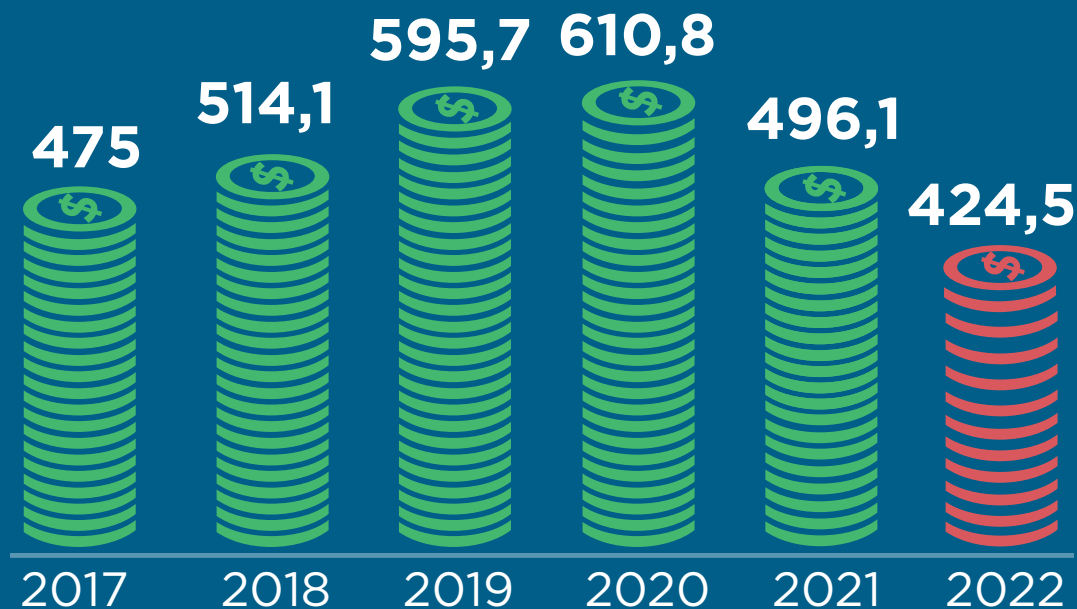
Məlumat üçün qeyd edək ki, 2017-ci ilin yanvar ayından 2022-ci ilin 30 noyabr tarixinə kimi (71 ay ərzində) Azexport.az portalına dünyanın 145 ölkəsindən daxil olan ixrac sifarişlərinin dəyəri **3,1 milyard ABŞ dolları** təşkil edib.



# AZEXPORT.AZ PORTALINA DAXİL OLAN İXRAC SİFARİŞLƏRİNİN MƏBLƏĞİ (milyon ABŞ dolları ilə)



424,5



# 2022-Cİ İLİN NOYABR AYINDA AZEXPORT.AZ PORTALINDAN İXRAC SİFARİŞİ ALAN ƏSAS MALLAR



Qarğıdalı yağı



Kərə yağı



Şərab



Boya



Qara çay



Fındıq



Şəkər



Tütün





## “BİR PƏNCƏRƏ” İXRACA DƏSTƏK MƏRKƏZİNDƏN QEYRİ-NEFT İXRACI HAQQINDA MƏLUMAT

### 2022-ci ilin dekabr ayı ərzində “Bir Pəncərə” İxracı Dəstək Mərkəzindən 40 milyon ABŞ dolları dəyərində qeyri-neft ixracı həyata keçirilmişdir

“Bir Pəncərə” İxracı Dəstək Mərkəzinə 2022-ci ilin dekabr ayı ərzində **160 müraciət** daxil olub. Müvafiq dövr ərzində **328 ədəd sertifikat** (151 ədəd mənşə, 9 ədəd baytarlıq, 145 ədəd fitosanitar, 23 ədəd CİTES) təqdim edilib.

2022-ci ilin dekabr ayı ərzində “Bir Pəncərə” İxracı Dəstək Mərkəzi vasitəsilə **40 milyon ABŞ dolları** dəyərində qeyri-neft ixracı həyata keçirilmişdir. Qeyd edilən dövr ərzində fiziki və hüquqi şəxslər tərəfindən qiymətli metallar, pambıq mahlıcı, pambıq çiyidi, pendir, kərə yağı, koka-kola, konfet, limonad, nar, alma, üzüm, qarışıq şirələr, narşərab, nar çaxır, albalı suyu, xırdabuynuzlu heyvanların emal olunmamış gönlərinin kəsik parçaları, kəlağayı, qara çay, saç balzamu, keramika, sabun, akvakultur üsulu ilə yetişdirilmiş balıqların kürüsü, tibbi zəli, nadir və itmə təhlükəsində olan bitkilərin toxum və herbariləri, avadanlıq,

kompüter, aqreqat. ehtiyat hissäläri, istifadäyä yararsız elektron tullantı, polad boru, polad armatur yaymasının ixracı həyata keçirilib.

Yuxarıda adı çäkilən məhsullar arasında qiymətli metallar, polad boru, pambıq mahlıcı, süd məhsulları, meyvə şirələrinin ixracı üstünlük təşkil etmişdir. İxrac edilən ölkələr arasında İsveçrə, Gürcüstan, Rusiya, Qazaxıstan, Özbəkistan, Litva, Malayziya, Türkiyə, Almaniya, ABŞ, Estoniya, Çin, İtaliya, İran, Belarus, Tacikistan, Tunisə üstünlük təşkil etmişdir.



# 2022-Cİ İLİN DEKABR AYINDA “BİR PƏNCƏRƏ” İXRACA DƏSTƏK MƏRKƏZİ VASİTƏSİLƏ HƏYATA KEÇİRİLƏN İXRACIN STATİSTİKASI (milyon ABŞ dolları ilə)



“BİR PƏNCƏRƏ” İXRACA DƏSTƏK MƏRKƏZİ VASİTƏSİLƏ  
VERİLƏN SERTİFİKATLAR  
(faizlə)




**46,7%**

Mənşə  
sertifikatı



**43,3%**

Fitosanitar  
sertifikatı



**7,1%**

CİTES  
sertifikatı



**2,9%**


Baytarlıq  
sertifikatı





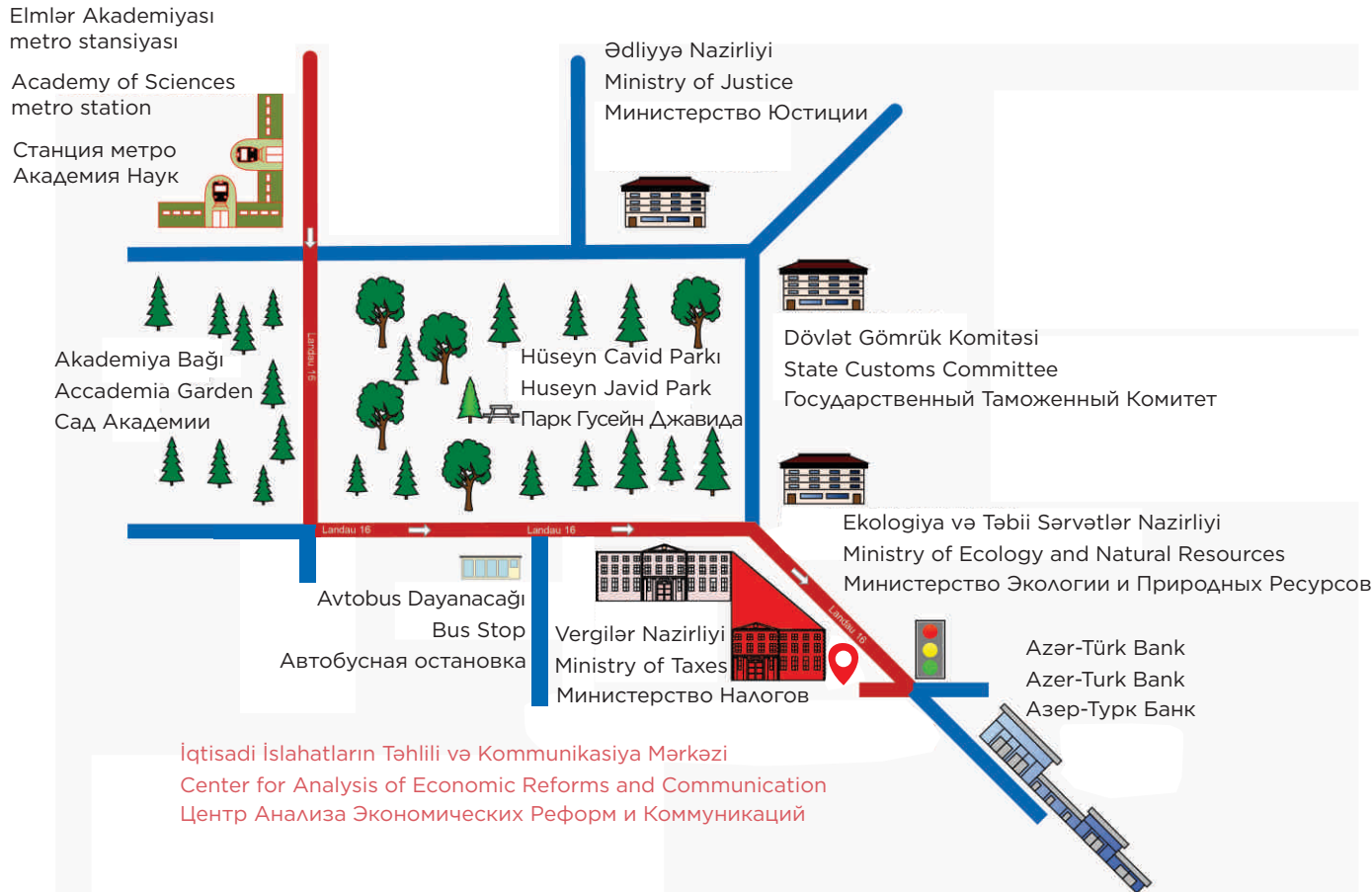
## İQTİSADI İSLAHATLARIN TƏHLİLİ VƏ KOMMUNİKASIYA MƏRKƏZİNİN "BİR PƏNCƏRƏ" İXRACA DƏSTƏK MƏRKƏZİ

AZ 1073, Bakı ş., Yasamal r., Q. Xəlilov küç., 47  
47, Khalilov str., Yasamal district, Baku  
Баку, Ясамальский район, ул. Г. Халилова, 47

 /BİR PƏNCƏRƏ İxrac Dəstək Mərkəzi

Azərbaycan Respublikasının  
Ədliyyə Nazirliyi tərəfindən  
"İxrac İcmalı" jurnalı  
11 yanvar 2018-ci il tarixində  
N4160 nömrəsi ilə mətbu nəşrlərin  
reyestrinə daxil edilmişdir.

Bakı, Yasamal rayonu,  
Q. Xəlilov küçəsi 47, AZ 1073  
Tel.: (+ 994) 12 521 25 35  
info@ereforms.gov.az



[www.ereforms.gov.az](http://www.ereforms.gov.az)

