



Azərbaycan Respublikası İqtisadi İslahatların  
Təhlili və Kommunikasiya Mərkəzi

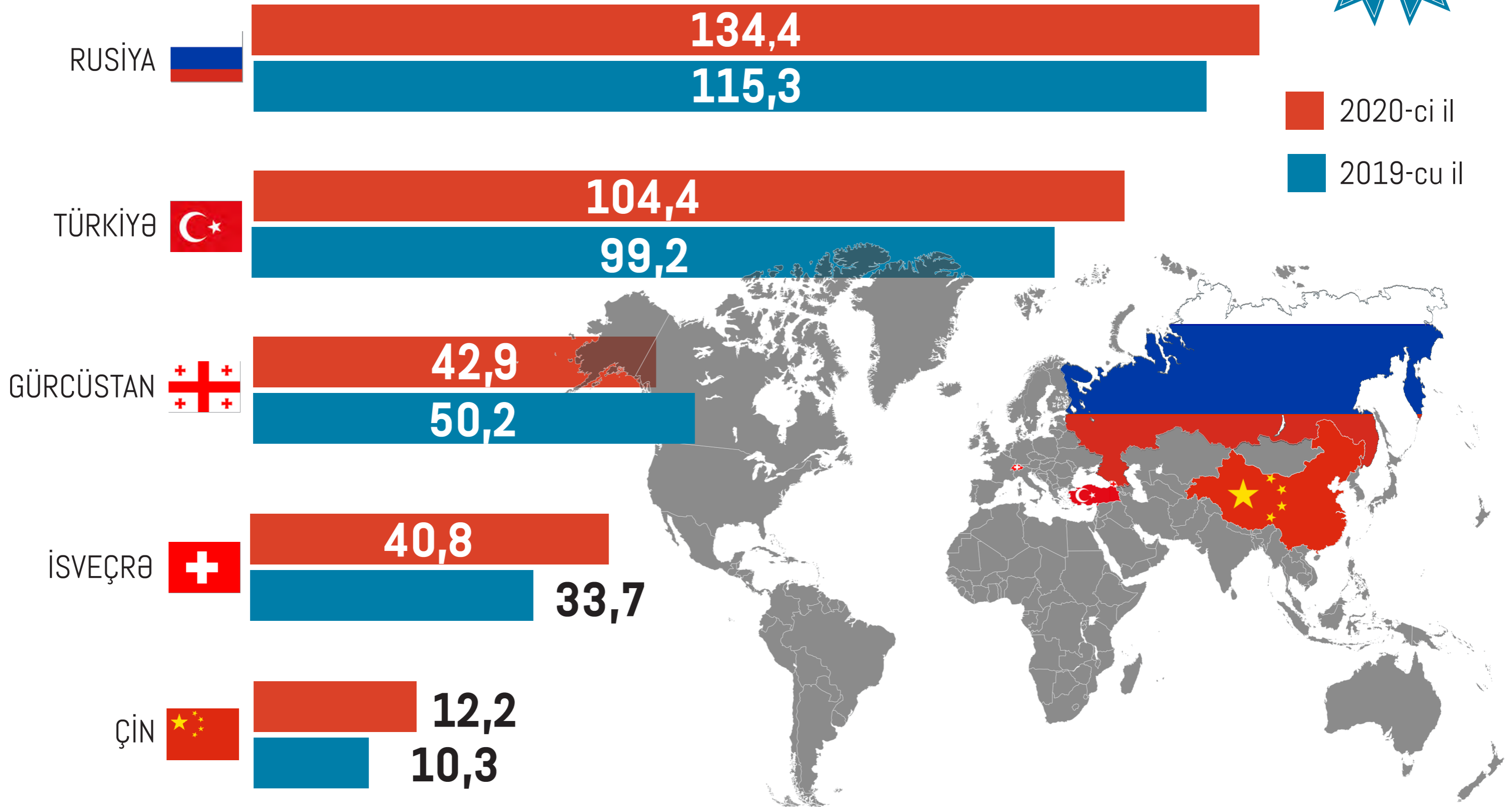
# İXRAC İCMALI

Aprel 2020

[iqtisadiislahat.org](http://iqtisadiislahat.org)  
[info@ereforms.org](mailto:info@ereforms.org)

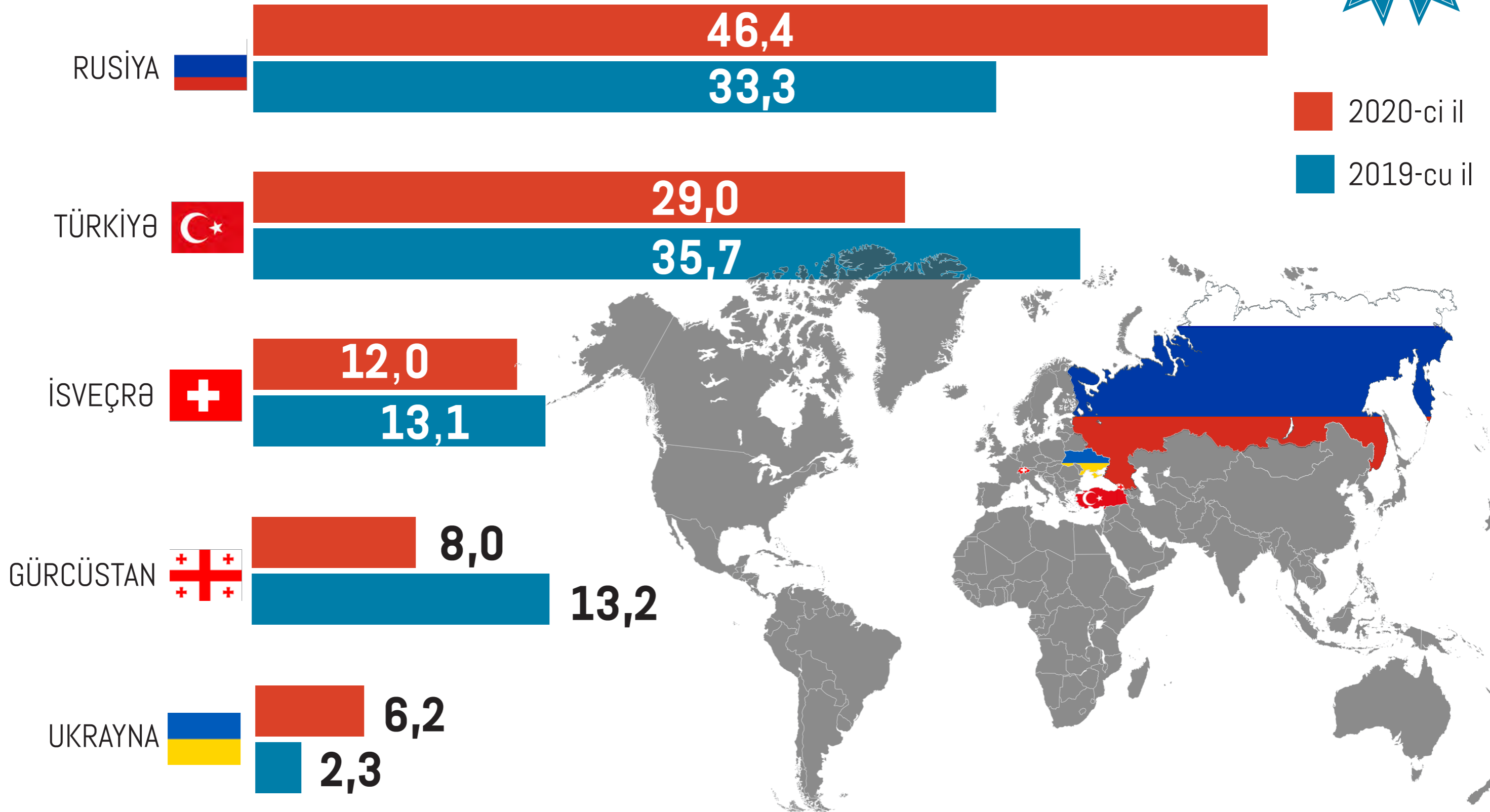
**AZEXPORT.AZ**  
Made in Azerbaijan

2020-Cİ İLİN yanvar-mart aylarında QEYRİ-NEFT SEKTÖRÜ ÜZRƏ 5 əsas ixrac ölkəsi  
(2019-cu ilin eyni dövrü ilə müqayisədə, milyon ABŞ dolları ilə)

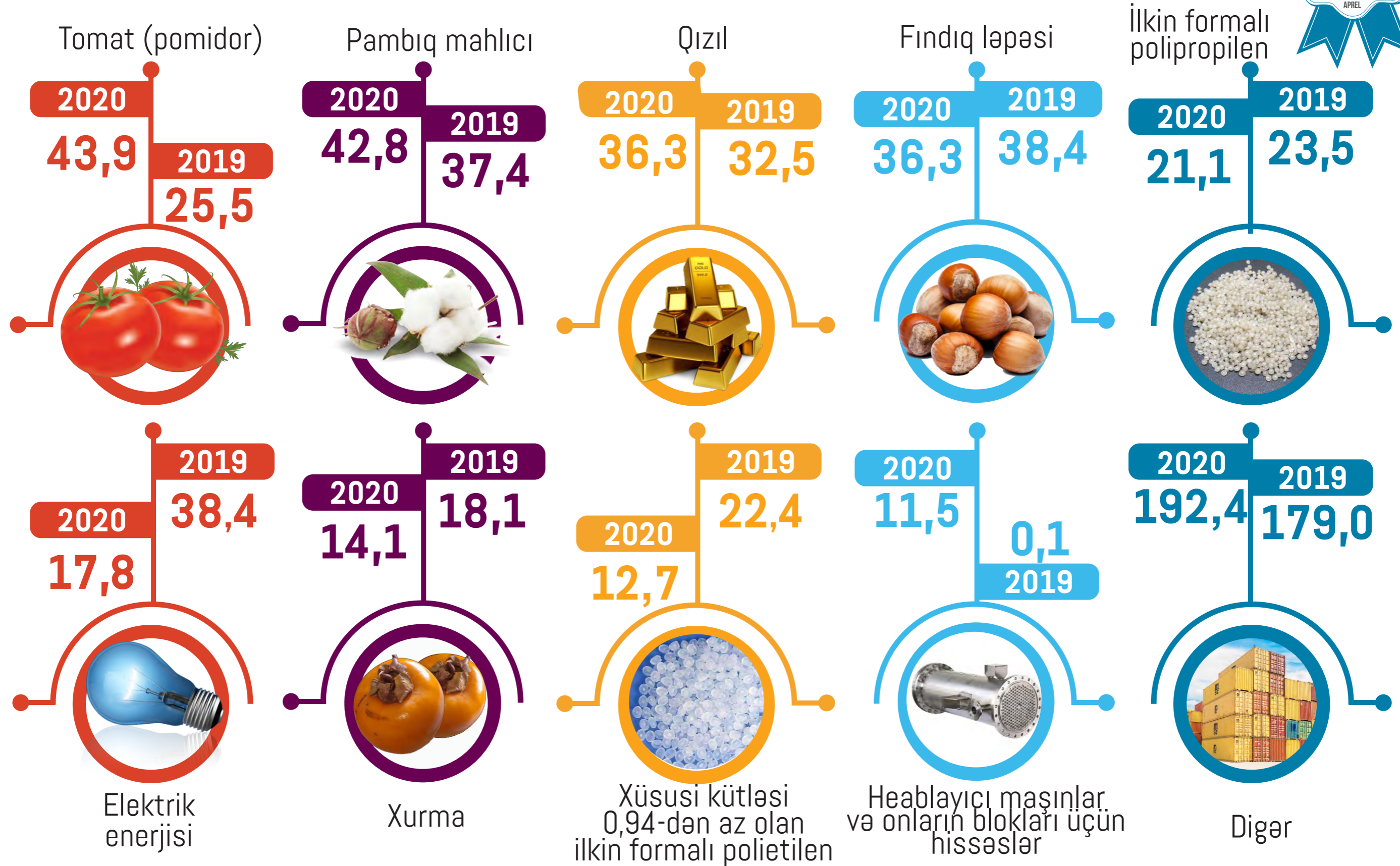




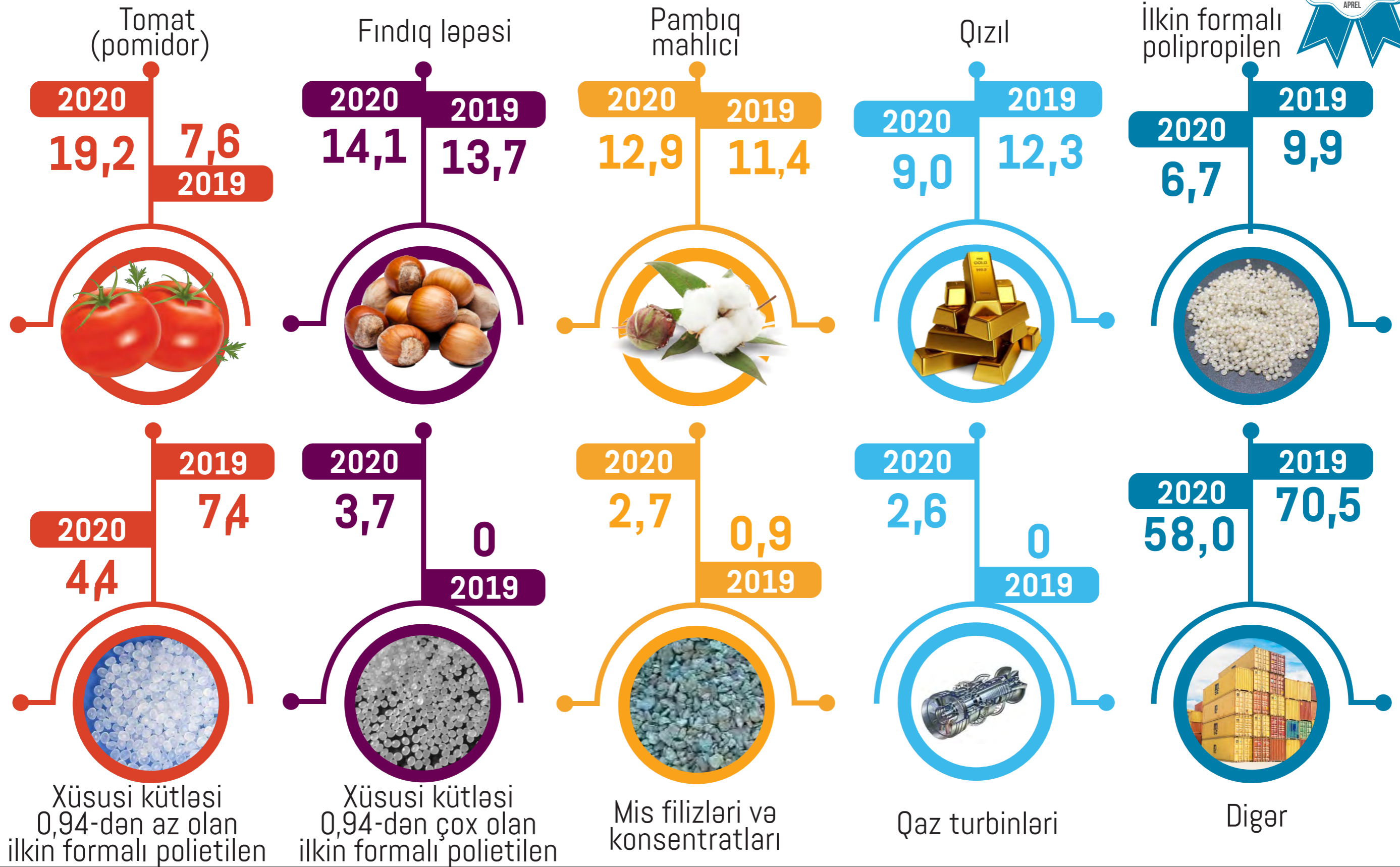
2020-Cİ İLİN mart ayında QEYRİ-NEFT SEKTORU ÜZRƏ 5 əsas ixrac ölkəsi  
(2019-cu ilin eyni dövrü ilə müqayisədə, milyon ABŞ dolları ilə)



# 2020-Cİ İLİN yanvar-mart aylarında İXRAC OLUNAN ƏSAS QEYRİ-NEFT MALLARININ SİYAHISI (2019-cu ilin eyni dövrü ilə müqayisədə, milyon ABŞ dolları ilə)



# 2020-Cİ İLİN mart ayında İXRAC OLUNAN ƏSAS QEYRİ-NEFT MALLARININ SİYAHISI (2019-cu ilin eyni dövrü ilə müqayisədə, milyon ABŞ dolları ilə)






# Yanvar - mart aylarında ƏN ÇOX İXRAC EDİLƏN QEYRİ-NEFT SEKTORUNA AİD MALLAR (milyon ABŞ dolları ilə)





## 2018



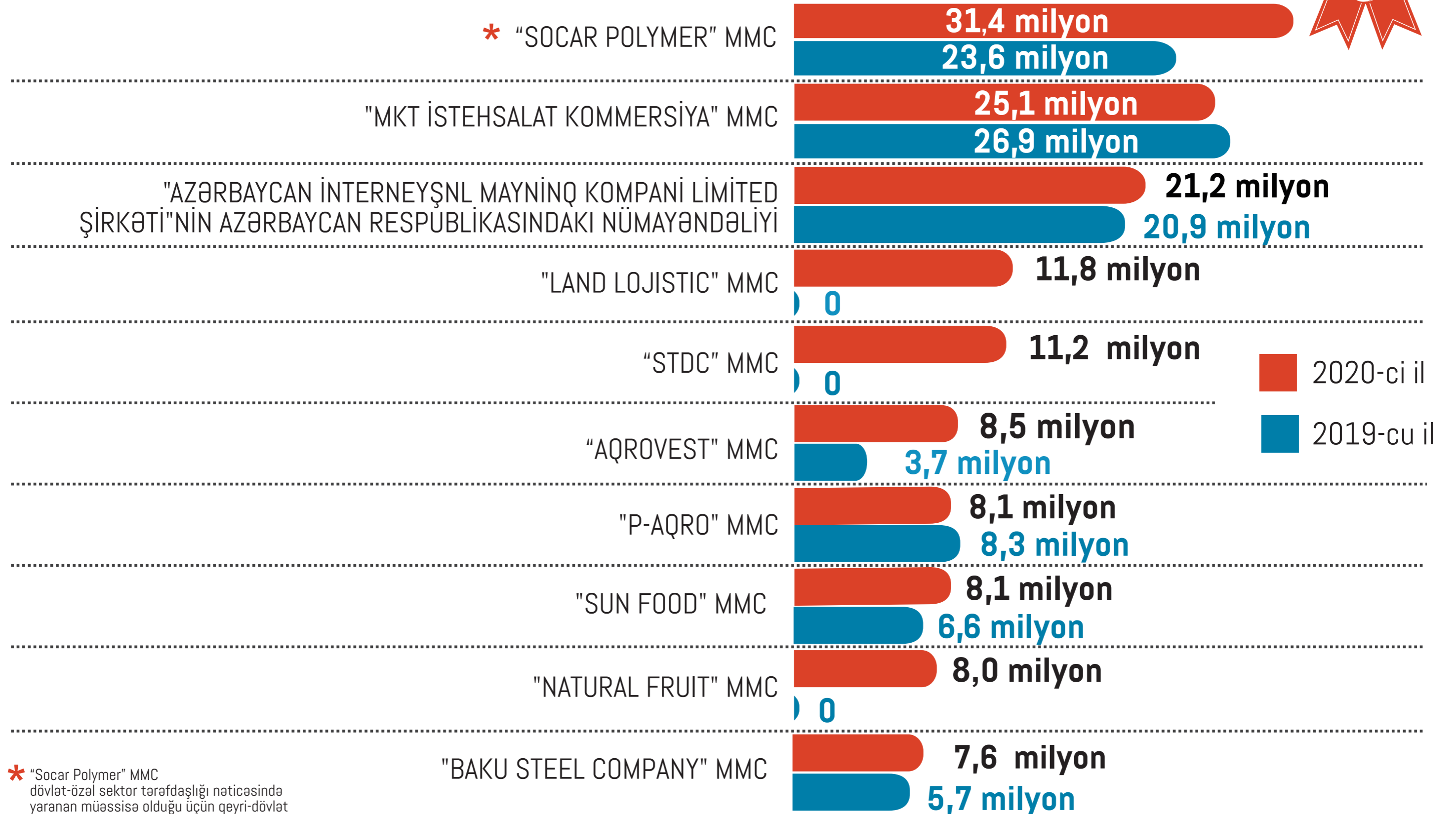
## 2019



## 2020




# 2020-Cİ İLİN yanvar-mart aylarında QEYRİ-NEFT SEKTORU ÜZRƏ qeyri-dövlət ixracatçı subyektlərin reytingi (Ötən ilin eyni dövrü ilə müqayisədə, ABŞ dolları ilə)



\* "Socar Polymer" MMC dövlət-özel sektor tərəfdaşlığı nəticəsində yaranan müəssisə olduğu üçün qeyri-dövlət ixracatçı subyektlərin siyahısında təmsil olunmuşdur.




2020-Cİ İLİN yanvar-mart aylarında QEYRİ-NEFT SEKTORU ÜZRƏ dövlətə məxsus ixracatçı subyektlərin reytingi (Ötən ilin eyni dövrü ilə müqayisədə, ABŞ dolları ilə)






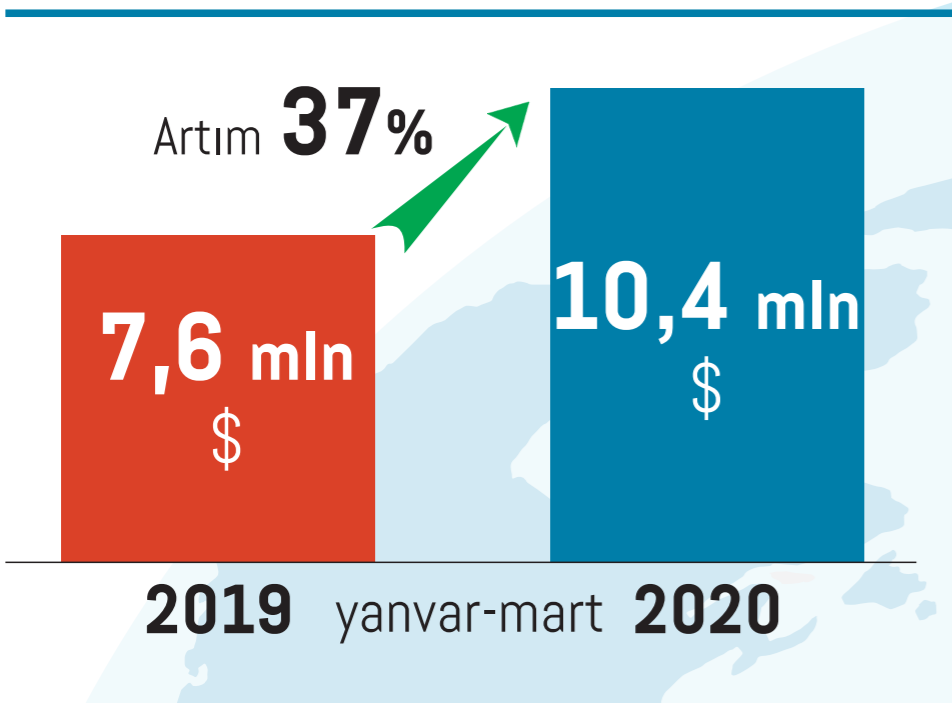
# 2020-Cİ İLİN yanvar-mart aylarında "Azərkosmos" ASC 10,4 MİLYON ABŞ DOLLARI DƏYƏRİNDƏ XİDMƏT İXRAC ETMİŞDİR




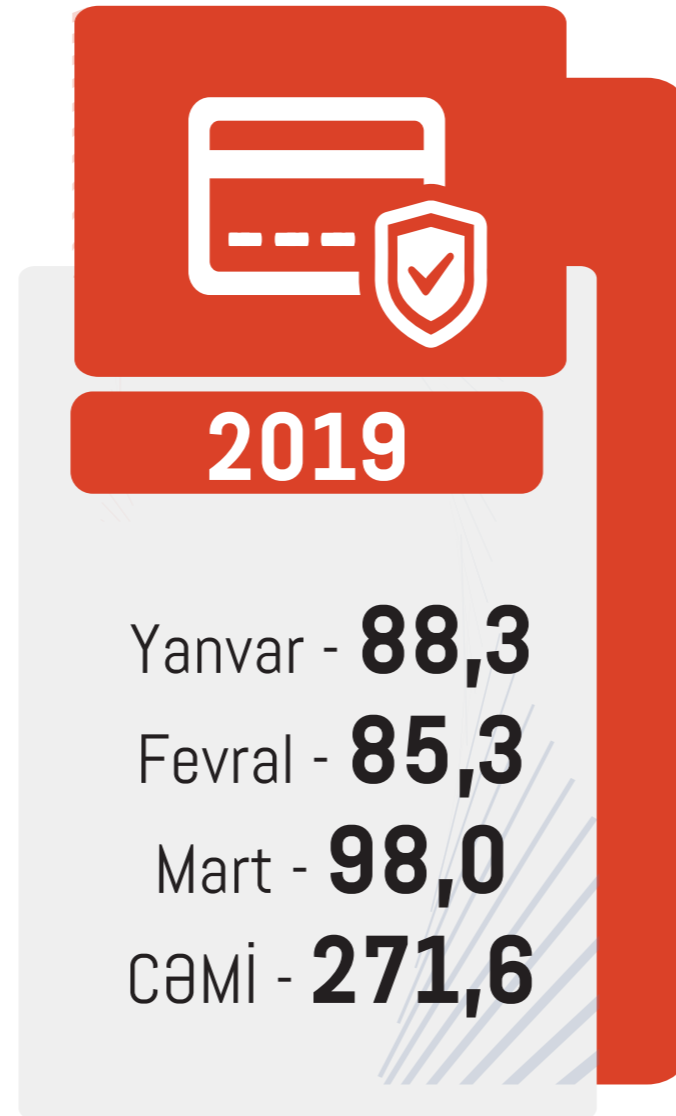
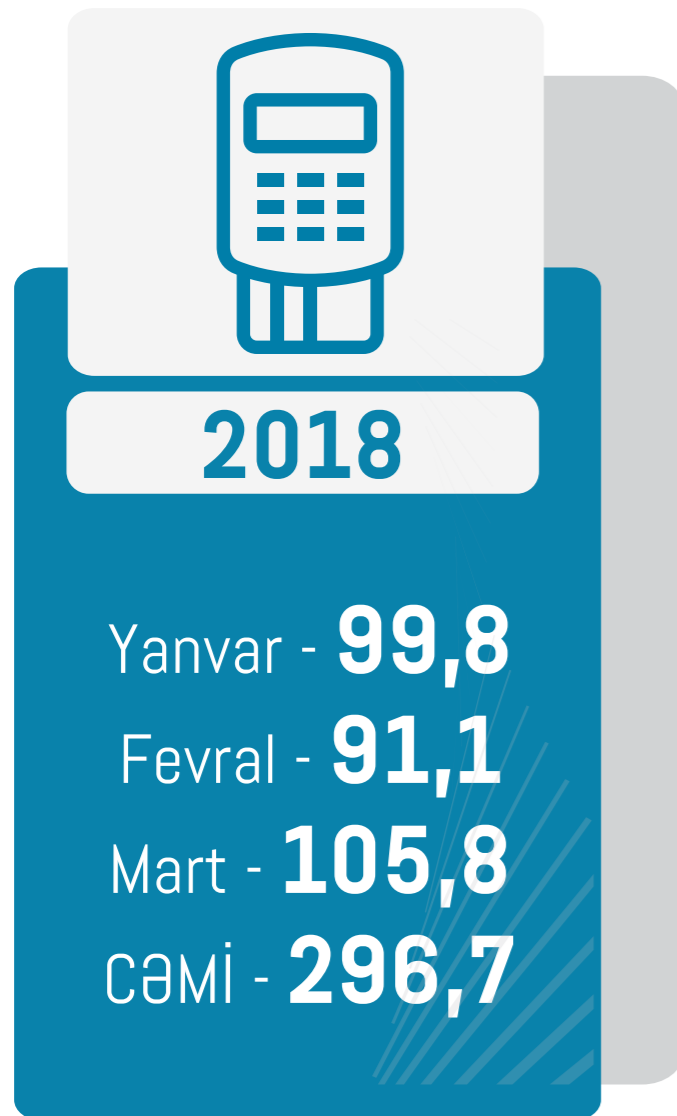
2020-cu ilin yanvar-mart aylarında "Azərkosmos" ASC tərəfindən dünyanın **24 ölkəsinə** xidmət (peyk telekommunikasiya xidmətləri və optik peyk xidmətləri) ixrac edilmişdir.

"Azərkosmos" ASC-nin xidmət ixracından əldə etdiyi gəlir onun ümumi gəlirlərinin **88 faizini** təşkil etmişdir.

2020-ci ildə "Azərkosmos" ASC-nin xidmət ixrac etdiyi **5 əsas ölkə**



AZƏRBAYCANA GƏLƏN XARİCİ VƏTƏNDAŞLARIN  
bank kartları vasitəsi ilə APARDIQLARI ƏMƏLİYYATLARIN DƏYƏRİ (milyon manatla)



**Azexport.az** PORTALINA  
DAXİL OLAN İXRAC SİFARIŞLARININ DƏYƏRİ (milyon ABŞ dolları ilə)



Yanvar - **42,1**  
Fevral - **60,8**  
Mart - **44,8**

2017-ci il ərzində  
cəmi - **475**

2018-ci il üzrə  
cəmi - **514,1**

2019-cu il  
cəmi - **595,7**

2020-ci il  
cəmi - **147,7**




Son **39 ay** ərzindəki sifarişlərin cəmi - **1 732,5**



# 2020-Cİ İLİN mart ayında Azexport.az PORTALINDAN İXRAC SİFARIŞI ALAN ƏSAS MALLAR



Kartof



Soğan



Pomidor



Tibbi tənzip



Alma



Sarımsaq



Tütün



Pambıq yağı



Zəncəfil



Mineral su



Şərab



Qənnadı məhsulu



Çay



Yumurta



Nar şərabı



# 2020-Cİ İLİN aprel ayında "Bir Pəncərə" İxrac Dəstək Mərkəzi VASİTƏSİLƏ HƏYATA KEÇİRİLƏN İXRACIN STATİSTİKASI (milyon ABŞ dolları ilə)

