



Azərbaycan Respublikası
İqtisadi İslahatların Təhlili və
Kommunikasiya Mərkəzi

İXRAC İCMALI

İyun 2024

www.ereforms.gov.az
info@ereforms.gov.az



“

**BİZ XARİCİ BORCUMUZU TƏXMINƏN 100 FAİZDƏN 7,7 FAİZƏ
ENDİRMƏYƏ MÜVƏFFƏQ OLMUŞUQ.**

Neft və qaz ehtiyatlarına sahib olduğumuza görə bizi heç kəs günahlandıra bilməz. Bunu bizə Allah yetirib. Bizim işimizə bu ehtiyatların mövcudluğu əsasında deyil, onlardan hansı şəkildə istifadə etdiyimizə görə qiymət verilməlidir. Biz bu sərvəti müxtəlif vasitələrlə cəmiyyətə yönəlmişik, biz inklüziv cəmiyyət qura bilmişik, biz yoxsulluğu 50 faizdən 5 faizə endirə bilmişik, biz xarici borcumuzu təxminən 100 faizdən 7,7 faizə endirməyə müvəffəq olmuşuq.

**Azərbaycan Respublikasının Prezidenti
cənab İLHAM ƏLİYEVİN 04.06.2024-cü il tarixində
Bakı Ekspo Mərkəzində Bakı Enerji Həftəsi çərçivəsində
keçirilən 29-cu Beynəlxalq Xəzər Neft və Qaz - “Caspian
Oil&Gas” və 12-ci Xəzər Beynəlxalq Energetika və
Yaşıl Enerji - “Caspian Energetika və Yaşıl Enerji - “Caspian
Power” sərgilərinin rəsmi açılış mərasimində çıxışından**



MÜNDƏRİCAT



| | |
|---|---------|
| Qeyri-neft sektoru üzrə ixraca dair məlumat _____ | səh. 3 |
| Qeyri-neft sektoru üzrə əsas ixracatçı subyektlərin reytingi _____ | səh. 14 |
| Azərbaycan Respublikasının Kosmik Agentliyinə (Azərkosmos) aid xidmət ixracı haqqında məlumat _____ | səh. 17 |
| Qeyri-rezidentlər tərəfindən aparılan bank əməliyyatları haqqında məlumat _____ | səh. 19 |
| “Bir Pəncərə” İxracə Dəstək Mərkəzindən qeyri-neft ixracı haqqında məlumat _____ | səh. 21 |

1

QEYRİ-NEFT SEKTORU ÜZRƏ İXRACA DAİR MƏLUMAT

2024-cü ilin yanvar-may ayları ərzində
11,1 milyard ABŞ dolları dəyərində mal
ixrac olunmuşdur

Cari ilin yanvar-may aylarında
qeyri-neft sektoru üzrə ixrac
1,3 milyard ABŞ dolları
təşkil etmişdir

2024-cü ilin yanvar-may ayları ərzində Azərbaycanın ümumi ixracı **11,1 milyard** ABŞ dolları, qeyri-neft sektoru üzrə ixrac isə **1,3 milyard** ABŞ dolları təşkil edib. 2024-cü ilin yanvar-may ayları ərzində yeyinti məhsulları üzrə ixrac **365 milyon** ABŞ dollarına bərabər olub.

2024-cü ilin beş ayı ərzində pambıq ixracı 62%, bitki və heyvan mənşəli piylər və yağların ixracı 30,3%, çay 6,4%, meyvə-tərəvəz ixracı isə 3,8% artıb.

Cari ilin beş ayı ərzində aqrar və aqrar-sənaye məhsulları üzrə birgə ixracın statistik dəyəri **12,2%** artaraq **391,75 milyon** ABŞ dolları təşkil edib. Qeyri-neft/qaz ixracının tərkib hissəsində əhəmiyyətli yer tutan aqrar-sənaye məhsullarının yaratdığı dəyər **18,3%** artaraq **109,11 milyon** ABŞ dolları təşkil edib.

2024-cü ilin yanvar-may ayları ərzində ixrac edilən qeyri-neft sektoruna aid malların siyahısında pomidor (tomat) (**108,6 milyon** ABŞ dolları) birinci olub. Bu



siyahıda pambıq mahlıcı (**99,5 milyon** ABŞ dolları) ikinci, elektrik enerjisi (**50,2 milyon** ABŞ dolları) isə üçüncü yerdə qərarlaşıb.

2024-cü ilin yanvar-may ayları ərzində Rusiya Federasiyasına 427 milyon ABŞ dolları, Türkiyəyə **264,9 milyon** ABŞ dolları, Gürcüstana **95,8 milyon** ABŞ dolları, ABŞ-yə **95,6 milyon** ABŞ dolları, İsveçrə Konfederasiyasına isə **47,8 milyon** ABŞ dolları dəyərində qeyri-neft sektoruna aid mal ixrac olunub..

2024-cü ilin may ayının qeyri-neft ixracı **340,9 milyon** ABŞ dolları olub. Yeyinti məhsulları üzrə ixrac **96,6 milyon** ABŞ dolları, qeyri-yeyinti məhsulları üzrə ixrac isə **35,7%** artımla **244,3 milyon** ABŞ dolları təşkil edib..

2024-cü ilin may ayında qeyri-neft sektoruna aid ən çox mal ixrac edilən ölkələrin siyahısında Rusiya Federasiyası (**109,4 milyon** ABŞ dolları) birinciliyə yüksəlib. Bu siyahıda ABŞ (**78,9 milyon** ABŞ dolları) ikinci və Türkiyə (**59,6 milyon** ABŞ dolları) üçüncü olub.

2024-cü ilin may ayında ixrac edilən qeyri-neft sektoruna aid malların siyahısında pomidor (tomat) (**37,4 milyon** ABŞ dolları) birinci, pambıq mahlıcı (**21,2 milyon** ABŞ dolları) ikinci və qızıl (**13,9 milyon** ABŞ dolları) üçüncü olub.



2024-CÜ İLİN YANVAR-MAY AYLARI ƏRZİNDƏ QEYRİ-NEFT İXRACI (2023-cü ilin eyni dövrü ilə müqayisədə, ABŞ dolları ilə)



■ 2023 ■ 2024

↘ -14%



2024-CÜ İLİN MAY AYI ƏRZİNDƏ QEYRİ-NEFT İXRACI (2023-cü ilin eyni dövrü ilə müqayisədə, ABŞ dolları ilə)



■ 2023

■ 2024

↘ +22,5%



2024-CÜ İLİN MAY AYI ƏRZİNDƏ QEYRİ-NEFT İXRACI (2023-cü ilin eyni dövrü ilə müqayisədə, ABŞ dolları ilə)



■ 2023

■ 2024

↘ -1,6%

↗ +35,7%

98,2
mln

96,6
mln

180
mln

244,3
mln

yeyinti məhsulları

qeyri-yeyinti məhsulları



2024-CÜ İLİN YANVAR-MAY AYLARI ƏRZİNDƏ
AQRAR VƏ AQRAR-SƏNAYE MƏHSULLARININ İXRACI
(2023-cü ilin müvafiq dövrü ilə müqayisədə, faizlə)



- Aqrar məhsullar
- Aqrar-sənaye məhsulları



2023/2024

391,75 mln \$ +12,2%



2023/2024

+10%

282,6
mln \$



109,11
mln \$




2023/2024

+18,3%




2024-CÜ İLİN YANVAR-MAY AYLARINDA QEYRİ-NEFT SEKTORU ÜZRƏ 5 ƏSAS İXRAC ÖLKƏSİ

(2023-cü ilin eyni dövrü ilə müqayisədə, milyon ABŞ dolları ilə)



2024-CÜ İLİN MAY AYINDA QEYRİ-NEFT SEKTORU ÜZRƏ 5 ƏSAS İXRAC ÖLKƏSİ (2023-cü ilin eyni dövrü ilə müqayisədə, milyon ABŞ dolları ilə)

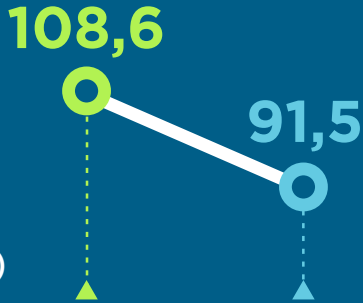


2024-CÜ İLİN YANVAR-MAY AYLARINDA İXRAC OLUNAN ƏSAS QEYRİ-NEFT MALLARININ SİYAHISI


(2023-cü ilin eyni dövrü ilə müqayisədə, milyon ABŞ dolları ilə)



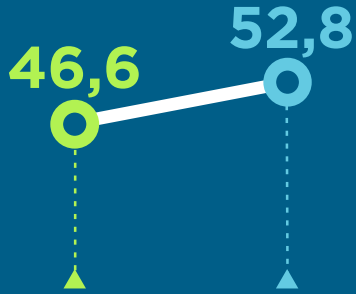
■ 2024 ■ 2023




Elektrik enerjisi




Meşə fındığı




Alüminium ərintilərindən düzbucaqlı plitələr



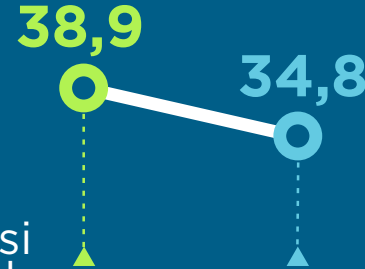
Qızıl



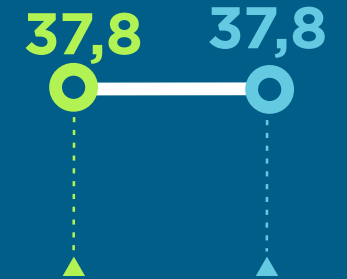
Karbamid



Xüsusi kütləsi 0,94 və ya daha çox olan ilkin formalı polietilen



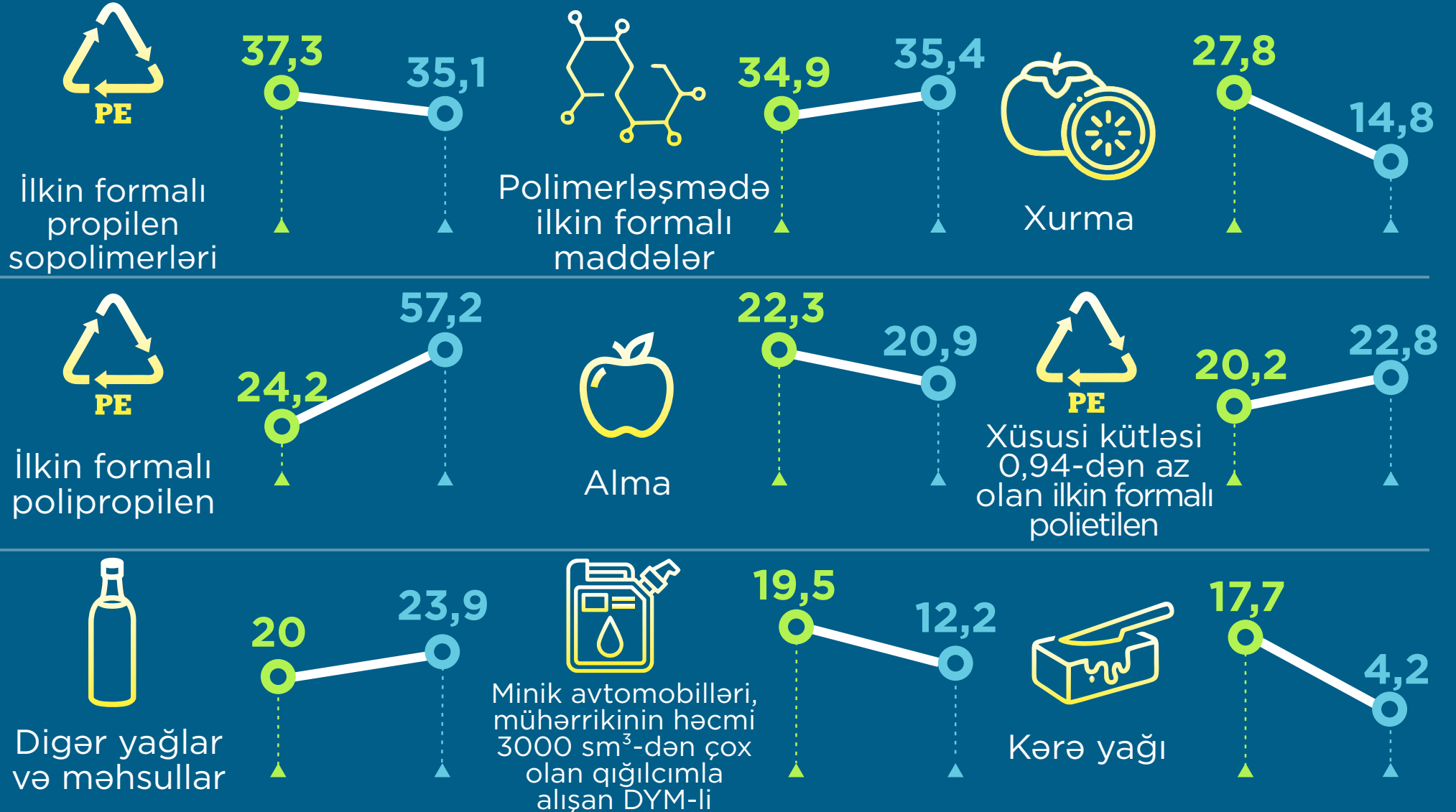
Metanol (metil spirti)



2024-CÜ İLİN YANVAR-MAY AYLARINDA İXRAC OLUNAN ƏSAS QEYRİ-NEFT MALLARININ SİYAHISI

(2023-cü ilin eyni dövrü ilə müqayisədə, milyon ABŞ dolları ilə)


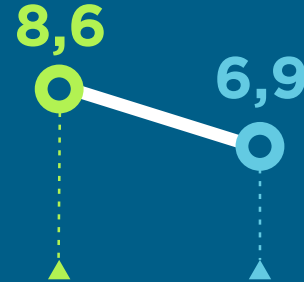
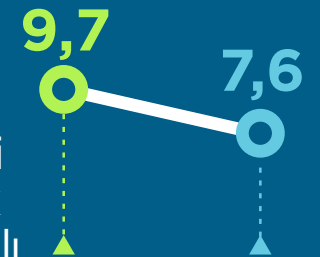




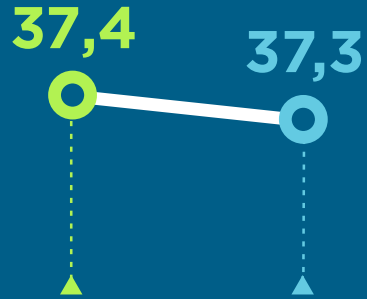
■ 2024 ■ 2023



2024-CÜ İLİN MAY AYINDA İXRAC OLUNAN ƏSAS QEYRİ-NEFT MALLARININ SİYAHISI (2023-cü ilin eyni dövrü ilə müqayisədə, milyon ABŞ dolları ilə)



■ 2024 ■ 2023



2

QEYRİ-NEFT SEKTORU ÜZRƏ ƏSAS İXRACATÇI SUBYEKTLƏRİN REYTINGİ

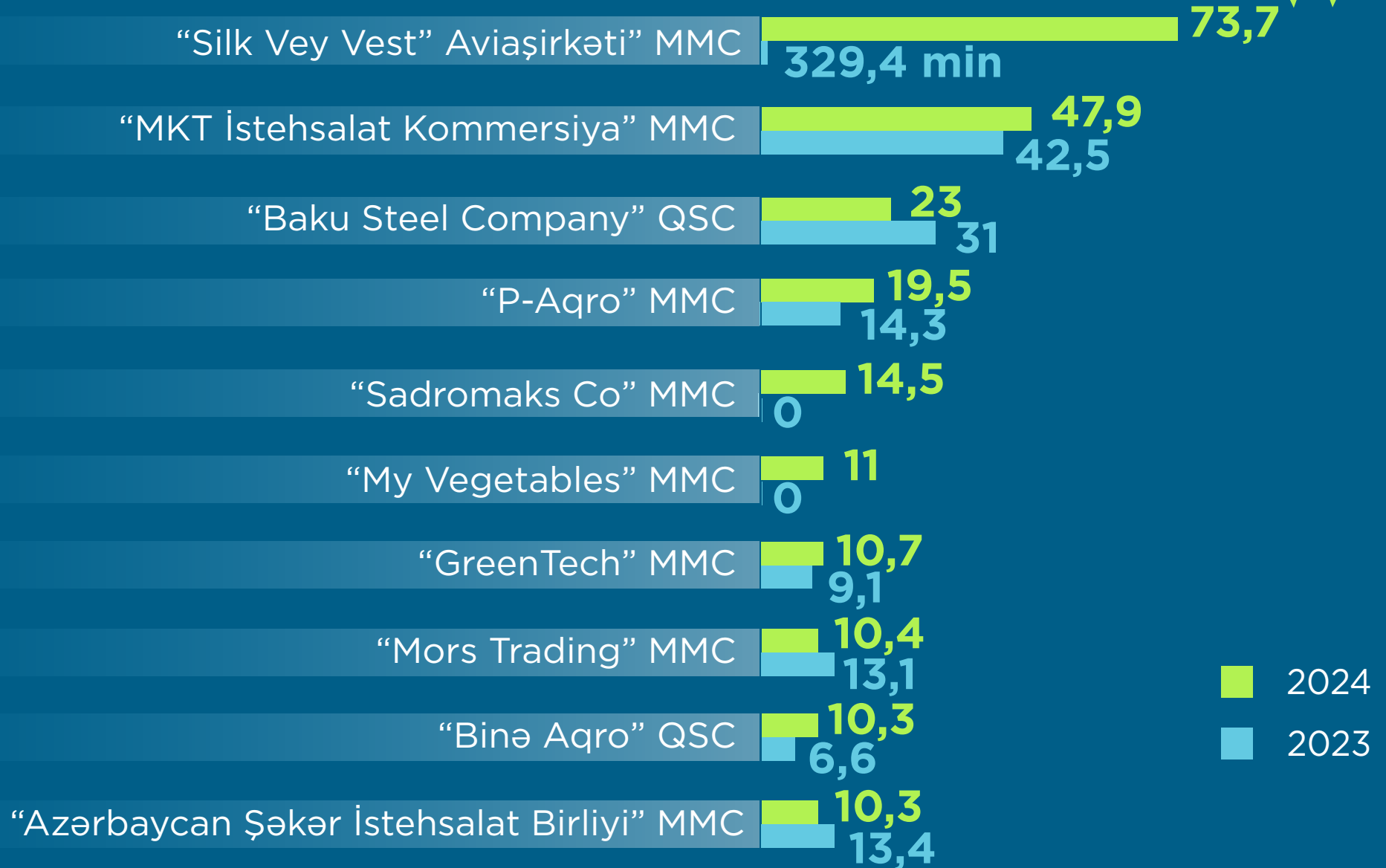
2024-cü ilin yanvar-may ayları üzrə hazırlanan qeyri-dövlət ixracatçı subyektlərin reytingində ilk onluqda aşağıdakı şirkətlər təmsil olunurlar:

“Silk Vey Vest Aviaşirkəti” MMC, “MKT İstehsalat Kommersiya” MMC, “Baku Steel Company” QSC, “P-Aqro” MMC, “Sadromaks Co” MMC, “My Vegetables” MMC, “GreenTech” MMC, “Mors Trading” MMC, “Binə Aqro” QSC, Azərbaycan Şəkər İstehsalat Birliyi” MMC. Qeyri-neft sektoru üzrə ixrac əməliyyatlarında iştirak edən dövlətə məxsus olan şirkətlərin siyahısına isə ARDNŞ-nin Marketing və İqtisadi Əməliyyatlar İdarəsi başçılıq edir. Daha sonra bu siyahıda aşağıdakı şirkətlər təmsil olunurlar: “Socar Polymer” MMC, “Azəralüminium” MMC, “Azərenerji” ATSC, “AzerGold” QSC, “Azərpambıq Aqrar Sənaye Kompleksi” MMC, “Azərbaycan Hava Yolları” QSC, Naxçıvan MR Dövlət Energetika Xidməti, “Azəripək” MMC “Azərbaycan Dəmir Yolları” QSC.

Bu ixracatçıların reytingi ilə bağlı məlumatla təqdim olunan infoqrafikalardan tanış ola bilərsiniz.



2024-CÜ İLİN YANVAR-MAY AYLARINDA QEYRİ-NEFT SEKTORU ÜZRƏ QEYRİ-DÖVLƏT İXRACATÇI SUBYEKTLƏRİN REYTİNQİ (ötən ilin eyni dövrü ilə müqayisədə, milyon ABŞ dolları ilə)



2024-CÜ İLİN YANVAR-MAY AYLARINDA QEYRİ-NEFT SEKTORU ÜZRƏ DÖVLƏTƏ MƏXSUS ƏSAS İXRACATÇI SUBYEKTLƏRİN REYTINGİ (ötən ilin eyni dövrü ilə müqayisədə, milyon ABŞ dolları ilə)



3

“AZƏRKOSMOS”A AİD XİDMƏT İXRACI HAQQINDA MƏLUMAT

2024-cü ilin yanvar-may aylarında Azərbaycan Respublikasının Kosmik Agentliyi (“Azərkosmos”) **7,9 milyon ABŞ dolları** dəyərində telekommunikasiya xidməti ixrac etmişdir


Yeni nəsil xidmət ixracı hesab edilən peyk telekommunikasiya xidmətləri sahəsi xidmət ixracının şaxələnməsi istiqamətində mühüm rola malikdir.

2024-cü ilin yanvar-may aylarında Azərbaycan Respublikasının Kosmik Agentliyi (Azərkosmos) tərəfindən dünyanın 47 ölkəsinə **7,9 milyon ABŞ dolları** dəyərində peyk telekommunikasiya xidmətləri ixrac edilib. “Azərkosmos”un xidmət ixracından əldə etdiyi gəlir onun ümumi gəlirlərinin 78 faizini təşkil edib. 2024-cü ilin may ayında isə “Azərkosmos” dünyanın 39 ölkəsinə **1,5 milyon ABŞ dolları** dəyərində xidmət ixrac edib.

2024-cü ilin yanvar-may ayları ərzində peyk telekommunikasiya xidmətlərinin ixracının ilk beşliyində isə 2,5 milyon ABŞ dolları ilə Birləşmiş Krallıq, 1,6 milyon ABŞ dolları ilə Lüksemburq, 497,5 min ABŞ dolları ilə BƏƏ, 302,5 min ABŞ dolları ilə Almaniya və 290,1 min ABŞ dolları ilə Pakistan qərarlaşıb.




2024-CÜ İLİN YANVAR-MAY AYINDA AZƏRBAYCAN RESPUBLİKASININ KOSMİK AGENTLİYİ (AZƏRKOSMOS) 7,9 MİLYON ABŞ DOLLARI DƏYƏRİNDƏ PEYK TELEKOMMUNİKASIYA XİDMƏTLƏRİ İXRAC ETMİŞDİR



AZERSKY

Yerin məsafədən müşahidə peyki missiyasını 1 il daha tez, yeni fəaliyyətinin 9-cu ilində başa çatdırdığından optik peyk xidmətləri üzrə məlumatlar cədvəldən çıxarılıb.

Xidmət ixrac etdiyi 5 əsas ölkə



4

QEYRİ-REZİDENTLƏR TƏRƏFİNDƏN APARILAN BANK ƏMƏLİYYATLARI HAQQINDA MƏLUMAT



2024-cü ilin
yanvar-may ayları ərzində
banklara məxsus ödəniş xidməti
şəbəkəsində digər qeyri-rezident maliyyə
institutlarının emissiya
etdiyi ödəniş kartları ilə
981,7 milyon manatlıq
əməliyyat aparılıb.

Koronavirus (COVID-19) pandemiyası ilə bağlı yaranmış vəziyyət digər ölkələrdə olduğu kimi, Azərbaycanın da turizm sektoruna təsirsiz ötüşməyib.

2024-cü ilin may ayında banklara məxsus ödəniş xidməti şəbəkəsində digər qeyri-rezident maliyyə institutlarının emissiya etdiyi ödəniş kartları ilə aparılan əməliyyatların həcmi **225,8 milyon** manat təşkil edib. 2024-cü ilin yanvar-may aylarında isə banklara məxsus ödəniş xidməti şəbəkəsində digər qeyri-rezident maliyyə institutlarının emissiya etdiyi ödəniş kartları ilə aparılan əməliyyatların həcmi **981,7 milyon** manat təşkil edib.

Bu barədə daha ətraflı məlumat təqdim olunan infoqrafikada verilmişdir.

BANKLARA MƏXSUS ÖDƏNİŞ XİDMƏTİ ŞƏBƏKƏSİNDƏ DİGƏR QEYRİ-REZİDENT MALİYYƏ İNSTİTUTLARININ EMİSSİYA ETDİYİ ÖDƏNİŞ KARTLARI İLƏ APARILAN ƏMƏLİYYATLAR (milyon manatla)



Mərkəzi Bankın təqdim etdiyi statistika əsasında

2024-cü ilin iyun ayı ərzində
“Bir Pəncərə” İxracə Dəstək Mərkəzindən
25,1 milyon ABŞ dolları
dəyərində qeyri-neft ixracı
həyata keçirilmişdir

“Bir Pəncərə” İxracə Dəstək Mərkəzinə 2024-cü ilin iyun ayı ərzində **180 müraciət** daxil olub. Müvafiq dövr ərzində **374 ədəd** sertifikat (144 ədəd mənşə, 217 ədəd fitosanitar, 13 ədəd CİTES) təqdim edilib.

2024-cü ilin iyun ayı ərzində “Bir Pəncərə” İxracə Dəstək Mərkəzi vasitəsilə **25,1 milyon** ABŞ dolları dəyərində qeyri-neft ixracı həyata keçirilmişdir. Qeyd edilən dövr ərzində fiziki və hüquqi şəxslər tərəfindən qiymətli metallar, pambıq mahlıcı, pambıq çiyidi, pambıq çiyidi yağı, süd, pendir, kərə yağı, limonad, nar, alma şirəsi, qarışıq şirələr, narşərab, əridilmiş heyvan piyi, akvakultur üsulu ilə yetişdirilmiş balıqların kürüsü, tibbi zəli, fasad örtükləri, inşaat kərpici, gips daşı, plastik yeşik, ferrosilium, polad armatur yayması, polad borunun ixracı həyata keçirilib.

Yuxarıda adı çəkilən məhsullar arasında qiymətli

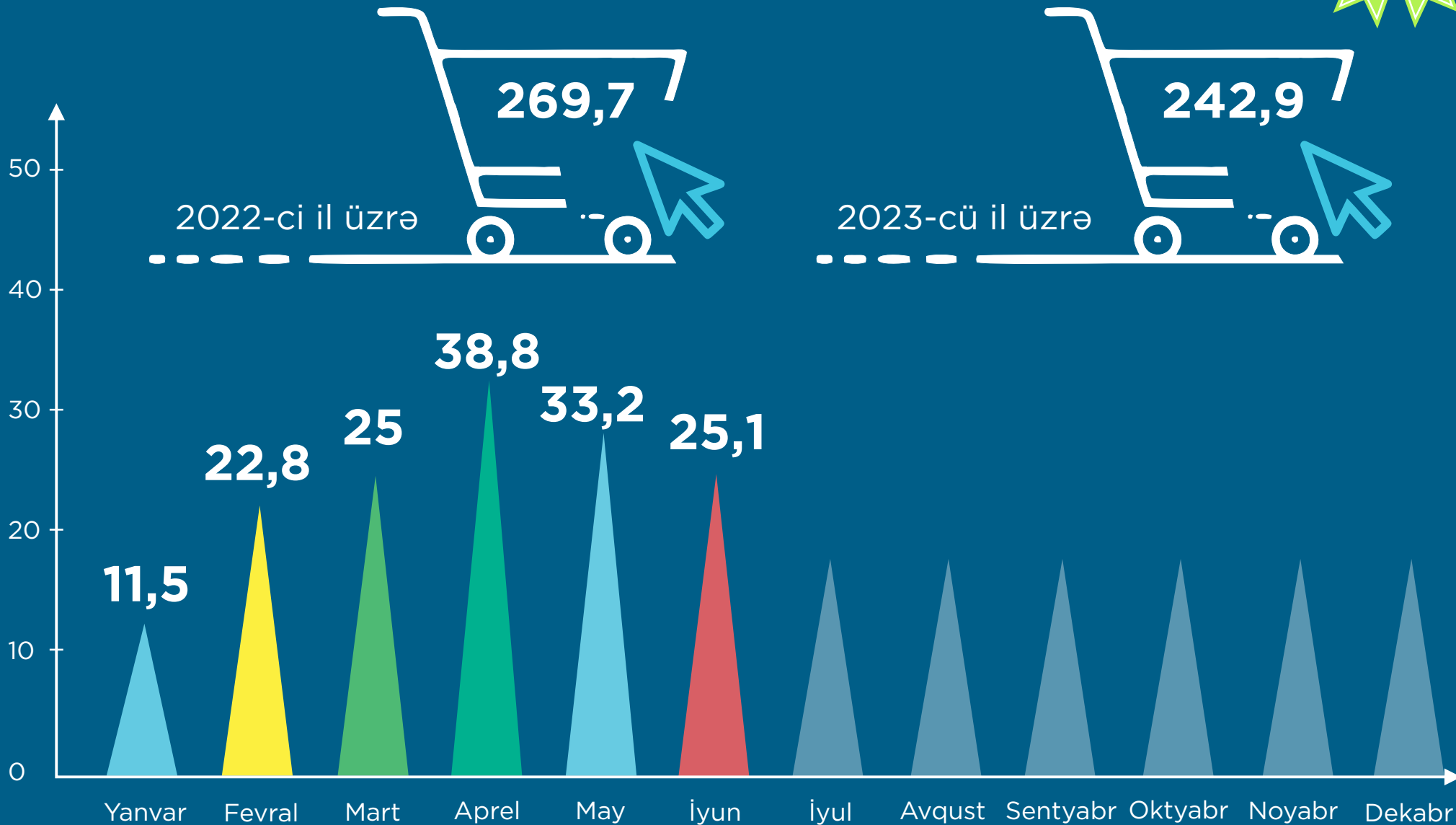
6

“BİR PƏNCƏRƏ” İXRACA
DƏSTƏK MƏRKƏZİNDƏN
QEYRİ-NEFT İXRACI
HAQQINDA MƏLUMAT


metallar, pambıq mahlıcı, polad boru, sd mhsulları, meyv şirlərinin ixracı stnlk tşkil etmişdir. İxrac ediln lklər arasında İsvçr, Grcstan, Belarus, Finlandiya, İsrail, İtaliya, Litva, Rusiya, Trkiy, Ukrayna, Trkmnistan, Almaniya, ABŞ, Fransa, Niderland, Qırğızstan, zbkistan, Polşa, Qazaxıstan, B, fqanıstan stnlk tşkil etmişdir.



2024-CÜ İLİN İYUN AYINDA “BİR PƏNCƏRƏ” İXRACA DƏSTƏK MƏRKƏZİ VASİTƏSİLƏ HƏYATA KEÇİRİLƏN İXRACIN STATİSTİKASI (milyon ABŞ dolları ilə)



“BİR PƏNCƏRƏ” İXRACA DƏSTƏK MƏRKƏZİ VASİTƏSİLƏ VERİLƏN SERTİFİKATLAR (faizlə)



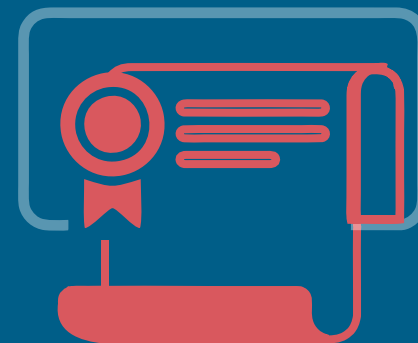
58%

Fitosanitar
sertifikatı



38,5%

Mənşə
sertifikatı



3,3%

CITES
sertifikatı



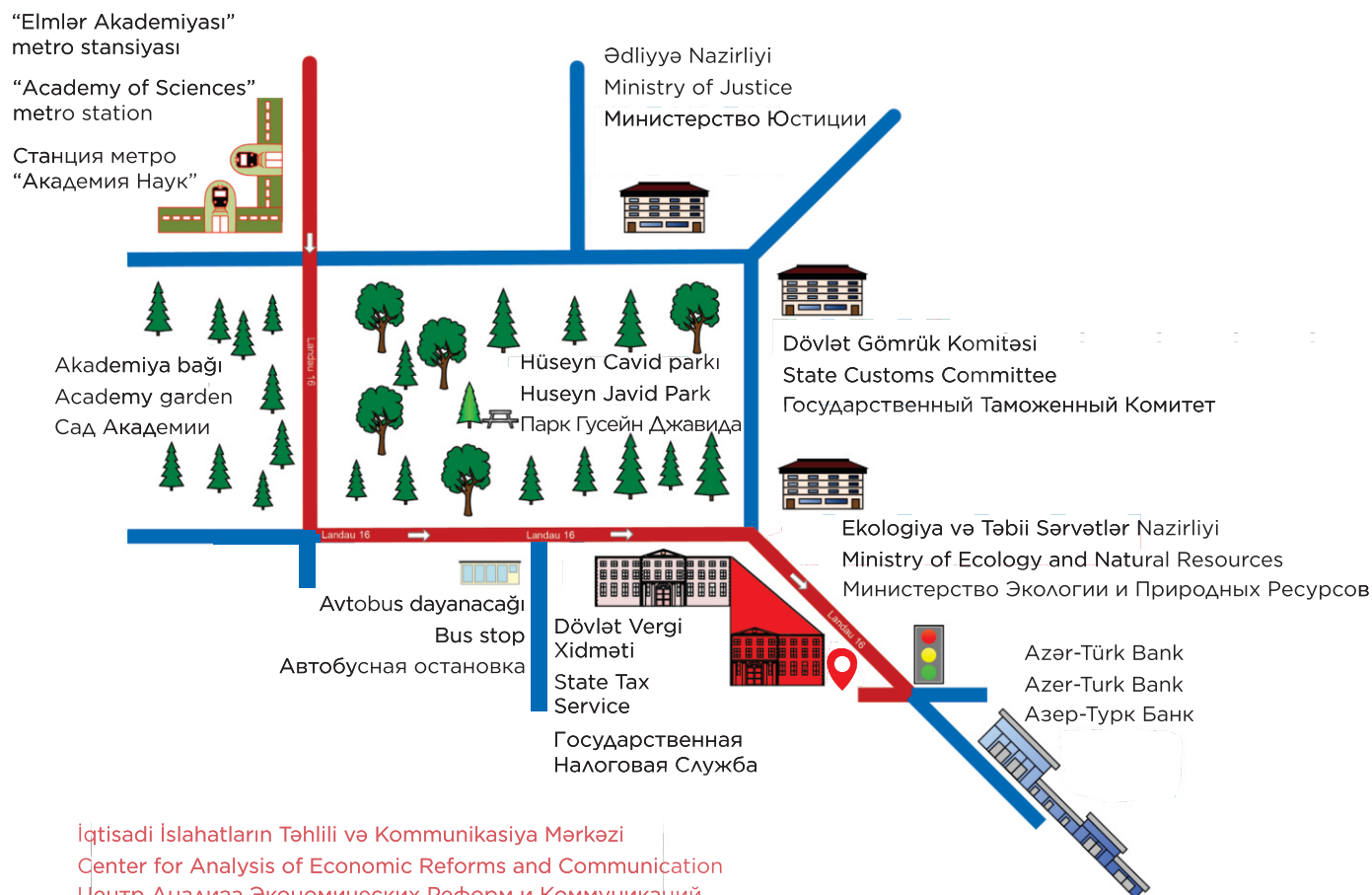
İQTİSADI İSLAHATLARIN TƏHLİLİ VƏ KOMMUNİKASIYA MƏRKƏZİNİN “BİR PƏNCƏRƏ” İXRACA DƏSTƏK MƏRKƏZİ

AZ 1073, Bakı ş., Yasamal r., Q. Xəlilov küç., 47
47, Khalilov str., Yasamal district, Baku
Баку, Ясамальский район, ул. Г. Халилова, 47

 /BİR PƏNCƏRƏ İxrac Dəstək Mərkəzi

Azərbaycan Respublikasının
Ədliyyə Nazirliyi tərəfindən
“İxrac İcmalı” jurnalı
11 yanvar 2018-ci il tarixində
№4160 nömrəsi ilə mətbu nəşrlərin
reyestrinə daxil edilmişdir.

Bakı, Yasamal rayonu,
Q. Xəlilov küçəsi 47, AZ 1073
Tel.: (+ 994) 12 521 25 35
info@ereforms.gov.az



İqtisadi İslahatların Təhlili və Kommunikasiya Mərkəzi
Center for Analysis of Economic Reforms and Communication
Центр Анализа Экономических Реформ и Коммуникаций

www.ereforms.gov.az

   /iqtisadiislahat