



AZƏRBAYCAN RESPUBLİKASI İQTİSADI İSLAHATLARIN
TƏHLİLİ VƏ KOMMUNİKASIYA MƏRKƏZİ

İXRAC İCMALI

May 2019

iqtisadiislahat.org
info@ereforms.org

AZEXPORT.AZ
Made in Azerbaijan

“BİZ YENİ İQTİSADİ MODEL ÜZƏRİNDƏ İŞLƏYİRİK VƏ ELƏ ETMƏLİYİK Kİ, ÖLKƏ İQTİSADİYYATI BUNDAN SONRA DA DAYANIQLI ŞƏKİLDƏ İNKİŞAF ETSİN”

Azərbaycan Respublikasının Prezidenti
cənab İLHAM ƏLİYEVİN

2019-cu il 30 aprel tarixində Nazirlər Kabinetinin
2019-cu ilin birinci rübünün sosial-iqtisadi inkişafının
yekunlarına və qarşıda duran vəzifələrə həsr olunan
iclasındakı nitqindən



“Bu il iri sənaye müəssisələrinin açılışı olmuşdur. İki böyük zavodun – karbamid və yüksək sıxlıqlı polietilen zavodlarının açılışı bizim sənaye potensialımızı böyük dərəcədə gücləndirir. Bu zavodlarda yüzlərlə yeni iş yeri yaradılıb. Orada işləyən vətəndaşlar təlim keçiblər. Onlar bir neçə ölkədə təlim kurslarında olmuşlar. Orada işləyənlərin əksəriyyəti gənc mütəxəssislərdir. Bu, həm yeni texnologiyalardır, həm qeyri-neft sektorunun inkişafıdır, ixrac potensialımızın artırılmasıdır.

Bu, bir daha onu göstərir ki, Azərbaycan sənaye istehsalı sahəsində böyük işlər görməyə qadirdir. Əlbəttə ki, sənaye istehsalı növbəti illərdə bizim üçün prioritet məsələlərdən biri olacaq. Əminəm ki, həm yerli, həm də xarici sahibkarlar bu işlərə diqqət göstərəcəklər”.



MÜNDƏRİCAT

Qeyri-neft sektoru üzrə ixraca dair məlumat	səh. 3
Qeyri-neft sektoru üzrə əsas ixracatçı subyektlərin reytingi	səh. 11
2019-cu ilin I rübündə Azexport.az portalına 229,3 milyon ABŞ dolları məbləğində ixrac sifarişi daxil olmuşdur	səh. 17
Azexport.az portalı "WorldFood Azerbaijan 2019" sərgisində iştirak etmişdir	səh. 21
"Bir Pəncərə" İxrac Dəstək Mərkəzi sahibkarların xidmətindədir	səh. 22
"İxrac gömrük əməliyyatında beynəlxalq daşınma" mövzusunda təlim keçirilmişdir	səh. 25
Çin Xalq Respublikasının Şanxay şəhərinə növbəti ixrac missiyası təşkil olunmuşdur	səh. 26



1

QEYRİ-NEFT SEKTORU ÜZRƏ İXRACA DAİR MƏLUMAT



2019-cu ilin **YANVAR-APREL AYLARINDA**
qeyri-neft sektoru üzrə
583 milyon ABŞ dolları dəyərində mal
İXRAC OLUNMUŞDUR

ÖTƏN İLİN müvafiq dövrü ilə müqayisədə
qeyri-neft sektoru üzrə ixrac
98 milyon ABŞ dolları və ya **20% ARTMIŞDIR**

2019-cu ilin yanvar-aprel ayları ərzində Azərbaycan Respublikasının ixracı **7,1 milyard** ABŞ dolları təşkil etmiş və ötən ilin müvafiq dövrünə nisbətən **14 milyard** ABŞ dolları və ya **25,6 faiz** artmışdır. Azərbaycan Respublikasının Dövlət Gömrük Komitəsinin məlumatına əsasən bu müddətdə qeyri-neft sektoru üzrə ixrac isə **583 milyon** ABŞ dolları təşkil etmişdir. 2018-ci ilin müvafiq dövrü ilə müqayisədə 2019-cu ilin yanvar-aprel ayları ərzində qeyri-neft sektoru üzrə ixrac **98 milyon** ABŞ dolları və ya **20 faiz** artmışdır. Cari ilin ilk dörd ayı ərzində Rusiyaya **164,9 milyon**, Türkiyəyə **147,8 milyon**, Gürcüstana **62,3 milyon**, İsveçrəyə **44,7 milyon** və İtaliyaya **21,9 milyon** ABŞ dolları dəyərində qeyri-neft sektoruna aid mal ixrac edilmişdir.

2018-ci ilin müvafiq dövrü ilə müqayisədə 2019-cu ilin ilk dörd ayında Rusiyaya qeyri-neft ixracı **21,8 faiz**, Türkiyəyə **16,2 faiz**, Gürcüstana **18,7 faiz**, İsveçrəyə **12,9 faiz**, İtaliyaya **2 dəfə** artmışdır.

2019-cu ilin yanvar-aprel ayları ərzində ixrac edilən qeyri-neft sektoruna aid malların siyahısına mahlıç (**57,9 milyon** ABŞ dolları) liderlik etmişdir. Bu siyahıda qabığı təmizlənmiş meşə fıındığı (**53,7 milyon** ABŞ dolları) ikinci və tomat (**49,6 milyon** ABŞ dolları) üçüncü yerdə qərarlaşmışdır.

Həmçinin cari ilin yanvar-aprel aylarında elektrik enerjisi, qızıl (sikkə kəsilməsində istifadə olunmayan, digər emal olunmamış formalarda), xüsusi kütləsi 0,94-dən az olan ilkin formalı polietilen, ilkin formalı polipropilen, metanol (metil spirti), xurma da qeyri-neft ixracında önə çıxmışdır.

Ümumiyyətlə, 2019-cu ilin ilk dörd ayı ərzində meyvə-tərəvəz ixracı **149,1 milyon**, plastmassa və onlardan hazırlanan məmulatların ixracı **62,1 milyon**, pambıq lifi ixracı **58,2 milyon**, elektrik enerjisinin ixracı **45,1 milyon**, alüminium və ondan hazırlanan məmulatların ixracı **31,6 milyon**, kimya sənayesi məhsullarının ixracı **24,3 milyon**, qara metallar və onlardan hazırlanan məmulatların ixracı **18,3 milyon**, pambıq ipliği ixracı **9,4 milyon** ABŞ dolları, alkoqollu və alkoqolsuz içkilərin ixracı **9,3 milyon** təşkil etmişdir.

2018-ci ilin müvafiq dövrü ilə müqayisədə cari ilin yanvar-aprel aylarında alkoqollu və alkoqolsuz içkilərin ixracı **2,5 dəfə**, pambıq lifinin ixracı **83 faiz**, pambıq ipliğinin ixracı **42 faiz**, plastmassa və onlardan hazırlanan məmulatların ixracı **36 faiz**, meyvə-tərəvəzin ixracı **34 faiz**, kimya sənayesi məhsullarının ixracı **32 faiz** artmışdır.

2019-cu ilin aprel ayında isə qeyri-neft sektoru üzrə ixrac **167 milyon** ABŞ dolları təşkil etmişdir. 2018-ci ilin aprel ayı ilə müqayisədə 2019-cu ilin aprel ayında qeyri-neft sektoru üzrə ixrac **38 milyon** ABŞ dolları və ya **29 faiz** artmışdır. Cari ilin aprel ayında qeyri-neft sektoruna aid ən çox mal Rusiyaya (49,6 milyon ABŞ dolları), Türkiyəyə (48,6 milyon ABŞ dolları) və Gürcüstana (12,1 milyon ABŞ dolları) edilmişdir.

2019-cu ilin aprel ayında qeyri-neft sektoru üzrə ixracda tomat (24,2 milyon ABŞ dolları) birinci, daranmaya məruz qalmamış pambıq lifi (20,5 milyon ABŞ dolları) ikinci, qabığı təmizlənmiş meşə fındığı (15,3 milyon ABŞ dolları) üçüncü olmuşdur.

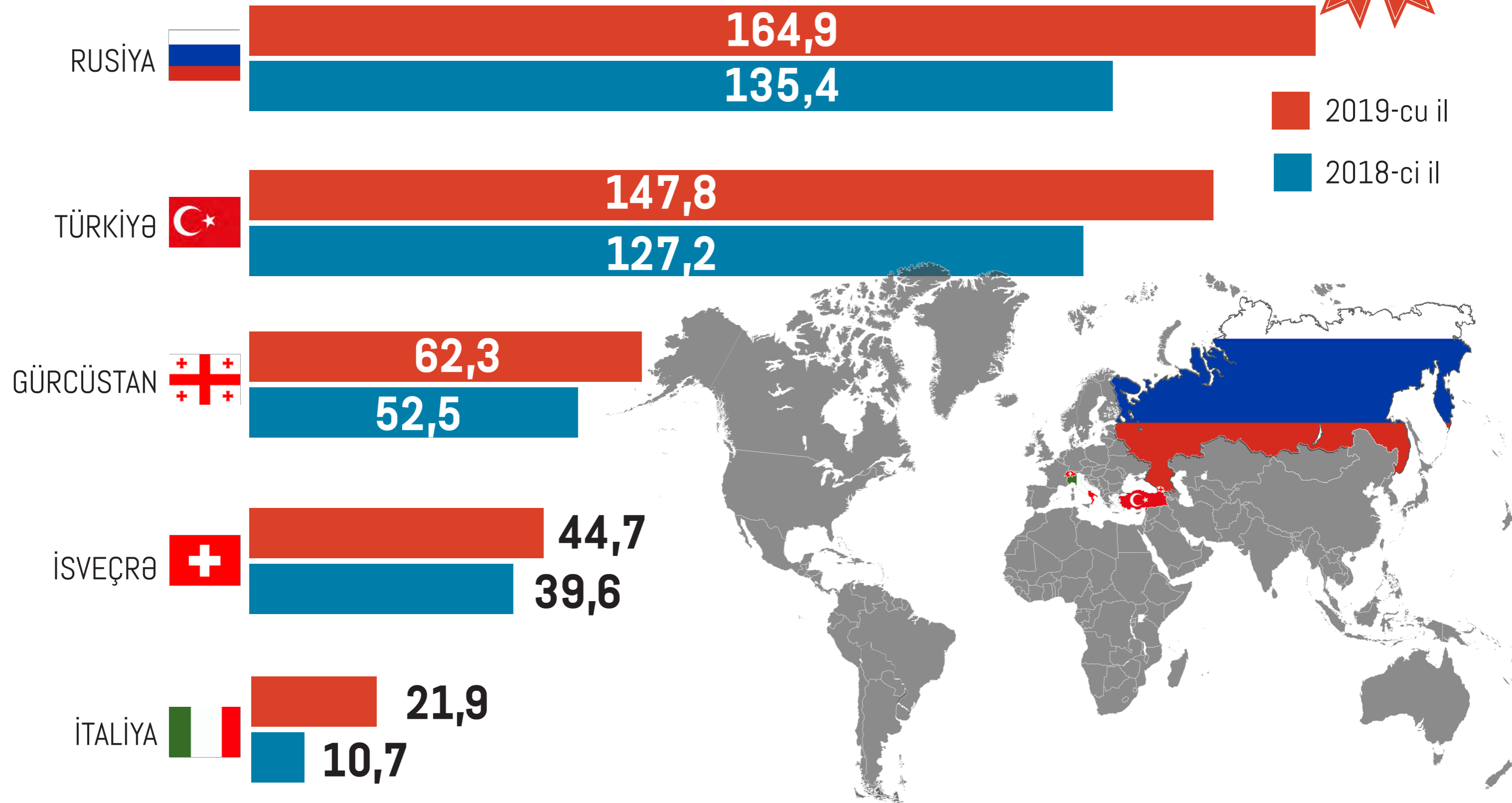
Eyni zamanda 2019-cu ilin aprel ayında qızıl (sikkə kəsilməsində istifadə olunmayan, digər emal olunmamış formalarda), elektrik enerjisi, xüsusi kütləsi 0,94-dən az olan ilkin formalı polietilen, daş kömür qatranının yüksək temperaturlu qovulmanın digər yağları və məhsulları, metanol (metil spirti), ilkin formalı polipropilen, emal olunmamış aşqarlanmamış alüminium qeyri-neft sektoru üzrə ixracda önə çıxmışdır.

2019-cu ilin yanvar-aprel ayları ərzində ixrac olunan əsas malların siyahısı və əsas ixrac ölkələri barədə daha ətraflı məlumat təqdim olunan infoqrafikalarda verilmişdir.

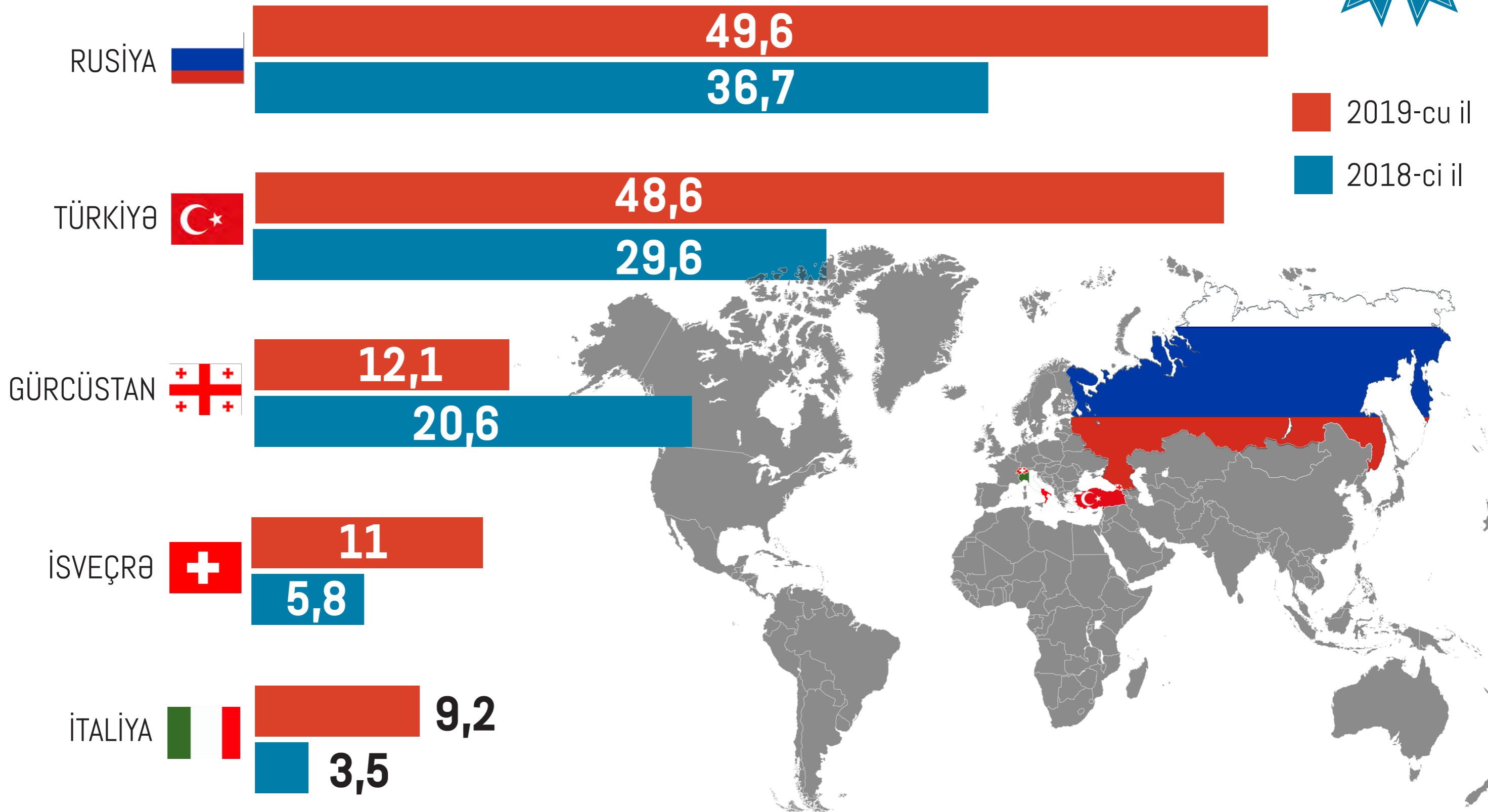


**MADE IN
AZERBAIJAN**

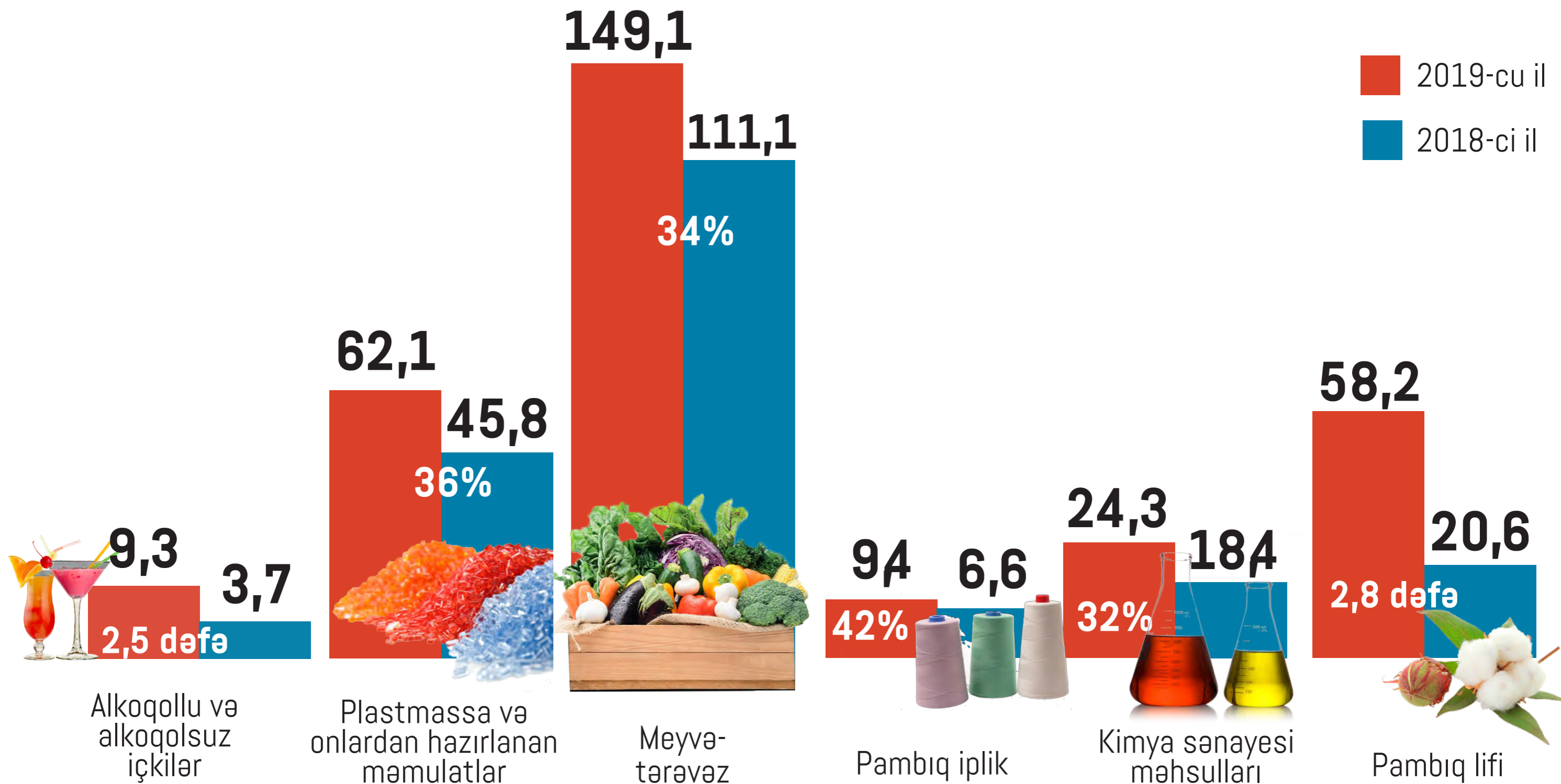
2019-CU İLİN YANVAR-APREL AYLARINDA QEYRİ-NEFT SEKTORU ÜZRƏ 5 ƏSAS İXRAC ÖLKƏSİ (2018-ci ilin eyni dövrü ilə müqayisədə, milyon ABŞ dolları ilə)



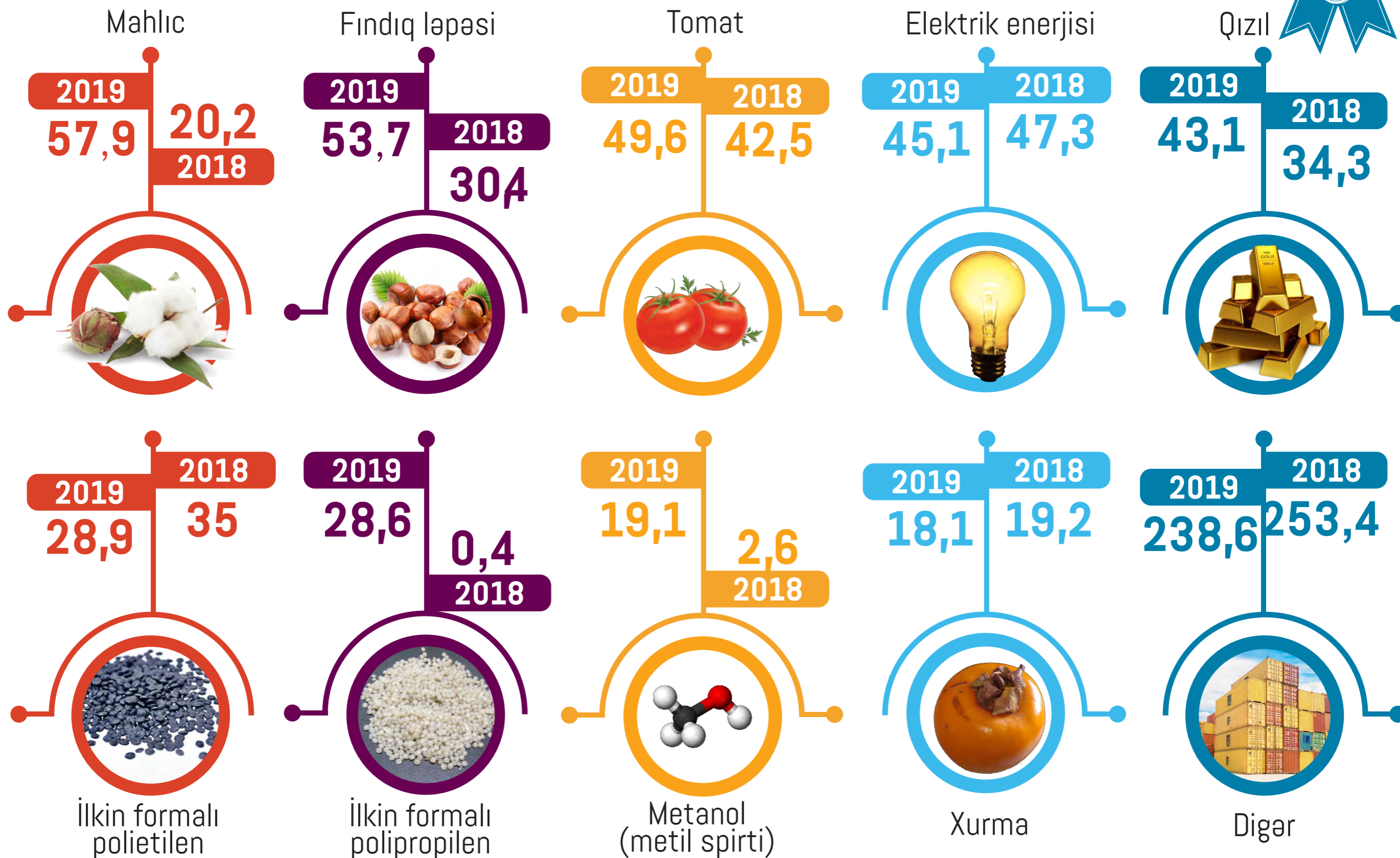
2019-CU İLİN APREL AYINDA QEYRİ-NEFT SEKTORU ÜZRƏ 5 ƏSAS İXRAC ÖLKƏSİ (2018-ci ilin eyni dövrü ilə müqayisədə, milyon ABŞ dolları ilə)




2019-CU İLİN **YANVAR-APREL AYLARINDA** 2018-Cİ İLİN MÜVAFIQ DÖVRÜNƏ NİSBƏTƏN
QEYRİ-NEFT SEKTORUNA AİD BƏZİ MALLARIN İXRACININ ARTIMI
(Dəyəri milyon ABŞ dolları ilə)



2019-CU İLİN YANVAR-APREL AYLARINDA İXRAC OLUNAN ƏSAS QEYRİ-NEFT MALLARININ SİYAHISI
(Ötən ilin eyni dövrü ilə müqayisədə, milyon ABŞ dolları ilə)



2019-CU İLİN **APREL AYINDA** İXRAC OLUNAN ƏSAS QEYRİ-NEFT MALLARININ SIYAHISI
(2018-ci ilin eyni dövrü ilə müqayisədə, milyon ABŞ dolları ilə)



2018-Cİ İLİN VƏ 2019-CU İLİN YANVAR-APREL AYLARINDA ƏN ÇOX İXRAC EDİLƏN QEYRİ-NEFT SEKTORUNA AİD MALLAR (milyon ABŞ dolları ilə)



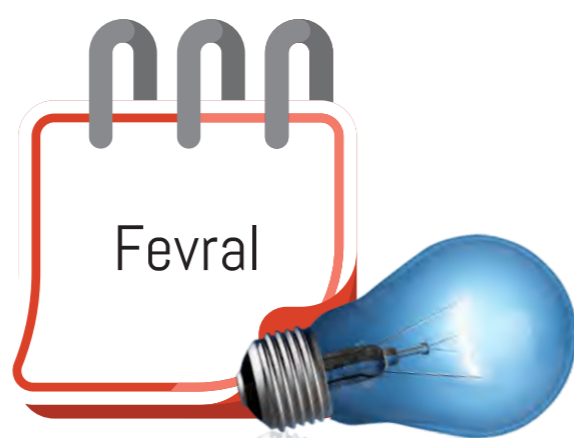
2018

2019



Yanvar

Qızıl
17,2




Fevral

Elektrik enerjisi
17,7



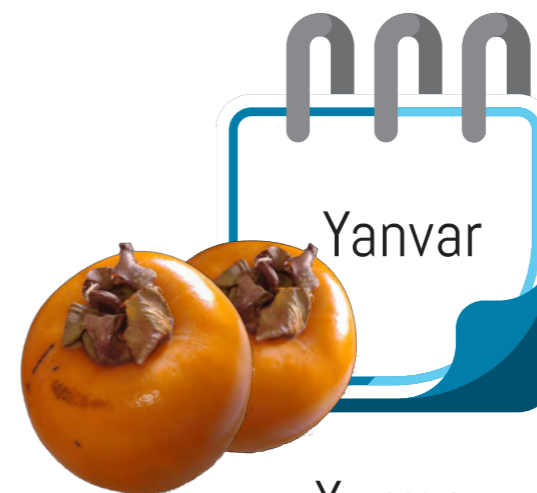
Mart

Elektrik enerjisi
13,6




Aprəl

Pomidor
18,5



Yanvar

Xurma
12,6




Fevral

Elektrik enerjisi
19,4



Mart

Fındıq ləpəsi
13,7



Aprəl

Pomidor
24,2

2

QEYRİ-NEFT SEKTORU ÜZRƏ ƏSAS İXRACATÇI SUBYEKTLƏRİN REYTINGİ



2019-cu ilin **YANVAR-APREL AYLARINDA** qeyri-neft sektoru üzrə **ƏSAS İXRACATÇI SUBYEKTLƏRİN REYTINGİ**

"İxrac İcmalı" tərəfindən qeyri-neft sektoru üzrə 2019-cu ilin yanvar-aprel ayları üzrə həyata keçirilən ixracla bağlı həm qeyri-dövlət, həm də dövlətə məxsus ixracatçı subyektlərin reytingi tərtib edilmişdir.

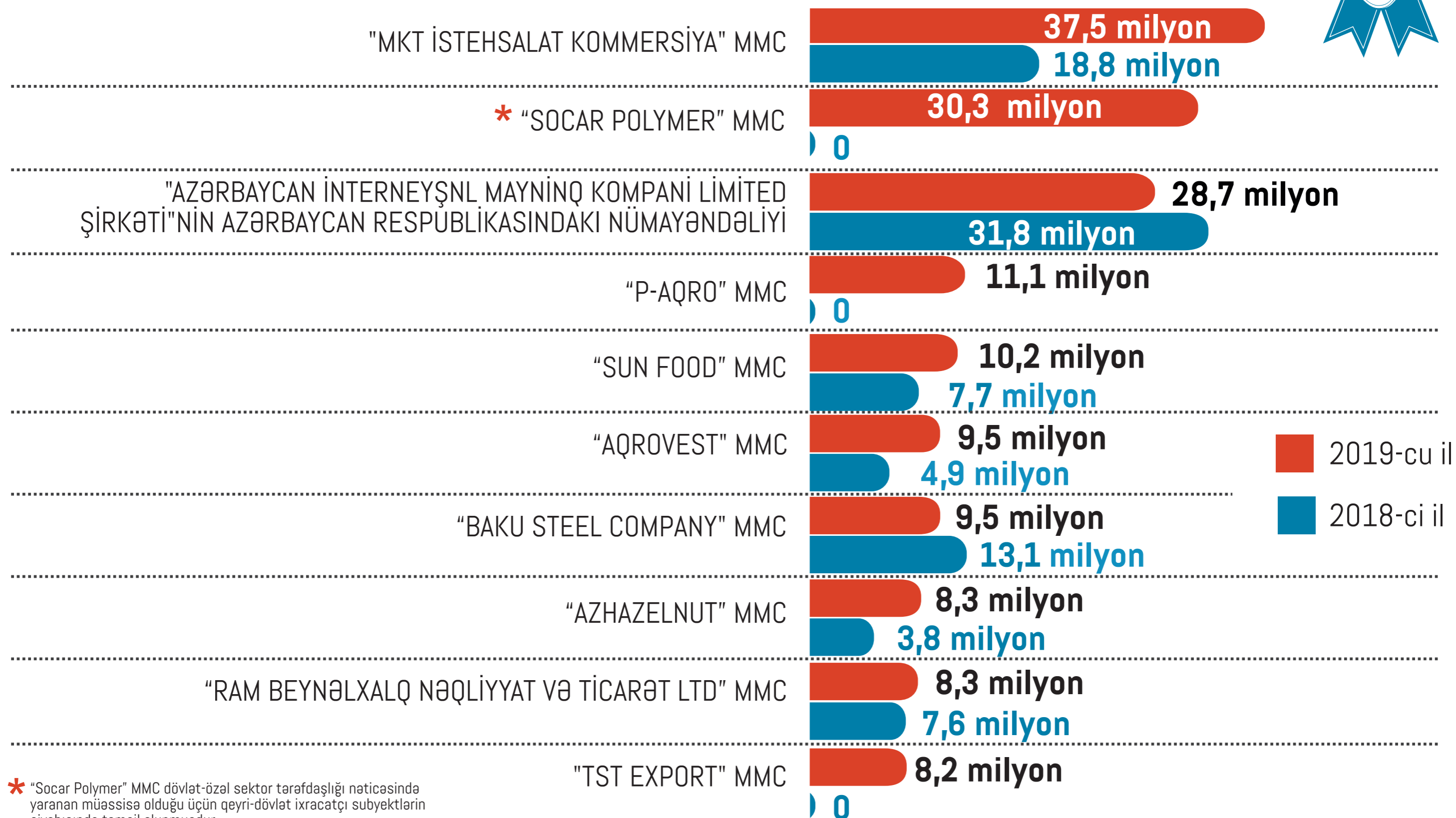
Cari ilin yanvar-aprel ayları üzrə hazırlanan qeyri-dövlət ixracatçı subyektlərin reytingində ilk onluqda aşağıdakı şirkətlər təmsil olunurlar: "MKT İstehsalat Kommersiya" MMC, "Socar Polymer" MMC, "Azərbaycan İnterneyşnl Mayning Kompani Limited Şirkəti"nin Azərbaycan Respublikasındakı nümayəndəliyi, "P-Aqro" MMC, "Sun Food" MMC, "Aqrovest" MMC, "Baku Steel Company" MMC, "Azhazelnut" MMC, "Ram Beynəlxalq Nəqliyyat və Ticarət LTD" MMC, "TST Export" MMC.

Qeyri-neft sektoru üzrə ixrac əməliyyatlarında iştirak edən dövlətə məxsus şirkətlərin siyahısına isə ARDNŞ-nin "Marketing və İqtisadi Əməliyyatlar İdarəsi" başçılıq edir. Daha sonra bu siyahıda aşağıdakı şirkətlər təmsil olunurlar: "Azərenerji" ATSC, "Azəralüminium" MMC, "Azergold" QSC, "Azərpambıq Aqrar Sənaye Kompleksi" MMC, "Azərbaycan Hava Yolları" QSC, "CTS-Agro" MMC, Dövlət Material Ehtiyatları Agentliyi, "Azəripək" MMC, "Bakı Neft Maşınqayırma Zavodu" TASC.

Bu ixracatçıların reytingi ilə bağlı məlumatla təqdim olunan infoqrafikalardan tanış ola bilərsiniz.

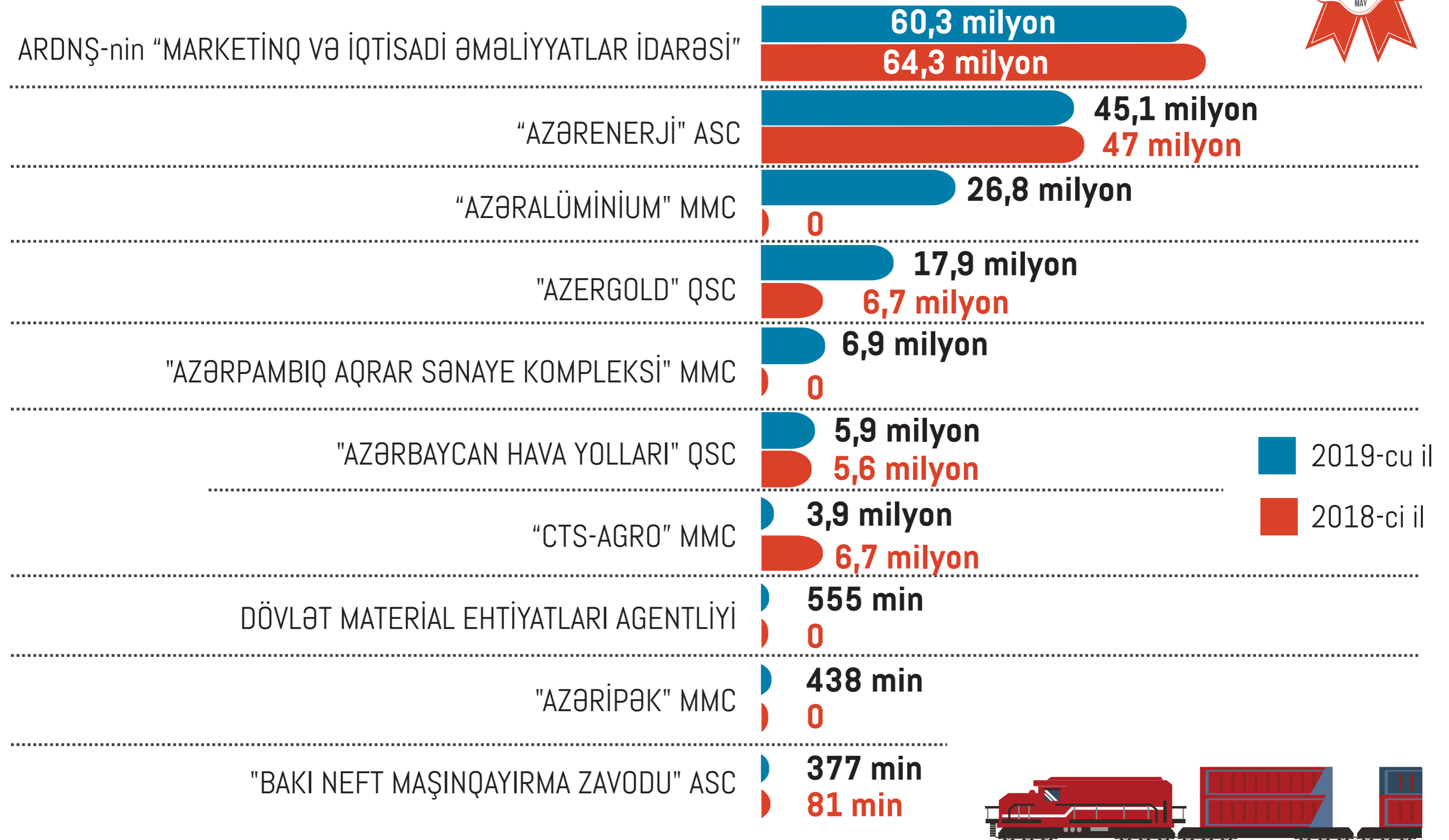


2019-CU İLİN YANVAR-APREL AYLARINDA QEYRİ-NEFT SEKTORU ÜZRƏ QEYRİ-DÖVLƏT İXRACATÇI SUBYEKTLƏRİN REYTİNQİ (2018-ci ilin eyni dövrü ilə müqayisədə, ABŞ dolları ilə)




* "Socar Polymer" MMC dövlət-özal sektor tərəfdaşlığı nəticəsində yaranan müəssisə olduğu üçün qeyri-dövlət ixracatçı subyektlərin siyahısında təmsil olunmuşdur.

2019-CU İLİN YANVAR-APREL AYLARINDA QEYRİ-NEFT SEKTORU ÜZRƏ DÖVLƏTƏ MƏXSUS İXRACATÇI SUBYEKTLƏRİN REYTİNQİ (Ötən ilin eyni dövrü ilə müqayisədə, ABŞ dolları ilə)



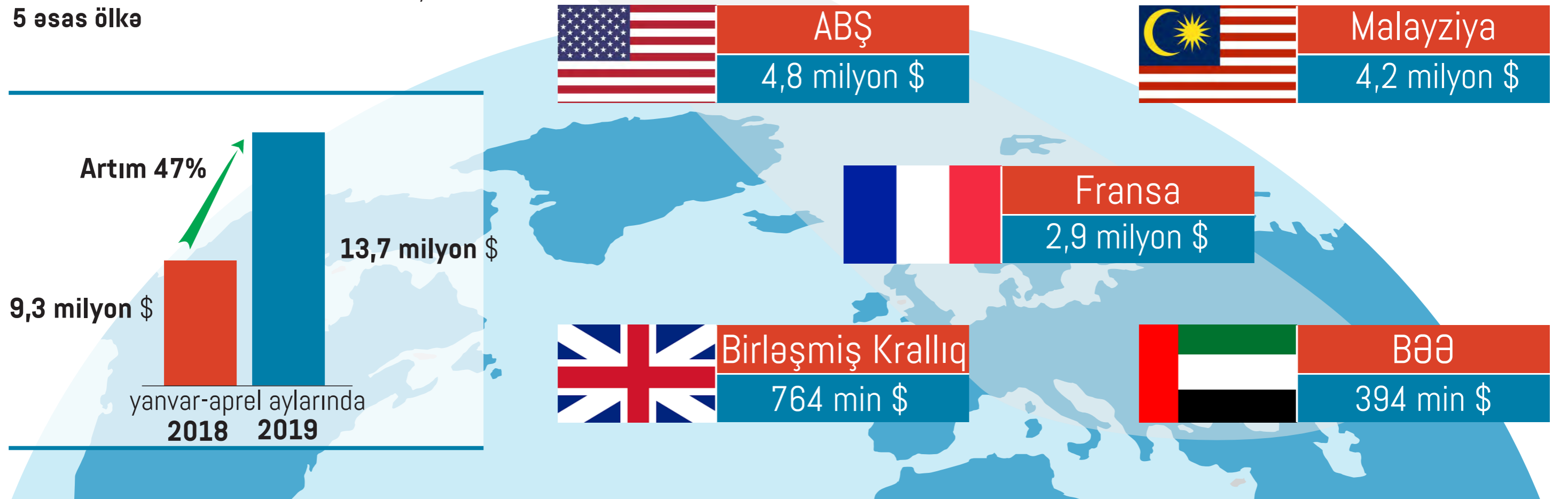
2019-CU İLİN YANVAR-APREL AYLARINDA "AZƏRKOSMOS" ASC 13,7 MİLYON ABŞ DOLLARI DƏYƏRİNDƏ XİDMƏT İXRAC ETMİŞDİR



2019-cu ilin yanvar-aprel aylarında "Azərkosmos" ASC tərəfindən dünyanın **18 ölkəsinə** xidmət (peyk telekommunikasiya xidmətləri və optik peyk xidmətləri) ixrac edilmişdir. "Azərkosmos" ASC-nin xidmət ixracından əldə etdiyi gəlir onun ümumi gəlirlərinin **89 faizini** təşkil etmişdir.

2019-cu ilin aprel ayında isə "Azərkosmos" ASC dünyanın 17 ölkəsinə **6,1 milyon** ABŞ dolları dəyərində xidmət ixrac etmişdir.

2019-cu ilin yanvar-aprel aylarında "Azərkosmos" ASC-nin xidmət ixrac etdiyi **5 əsas ölkə**





2019-cu ilin **YANVAR-APREL AYLARINDA**

Azərbaycana gələn xarici vətəndaşlar

BANK KARTLARI VASİTƏSİ İLƏ
374,8 milyon manatlıq əməliyyat aparmışlar

Cari ilin **APREL AYINDA** ölkəmizə gələn
xarici vətəndaşların **BANK KARTLARI VASİTƏSİ İLƏ**

apardıqları əməliyyatların dəyəri
103,2 milyon manat təşkil etmişdir

2019-cu ilin yanvar-aprel aylarında Azərbaycanla dünyanın 170 ölkəsindən 8484 min və ya 2018-ci ilin yanvar-aprel ayları ilə müqayisədə 0,1 faiz çox əcnəbi və vətəndaşlığı olmayan şəxs gəlmişdir. Dövlət Sərhəd Xidmətinin məlumatına əsasən gələnlərin 27,3 faizi Rusiya Federasiyası, 26,8 faizi Gürcüstan, 11,1 faizi Türkiyə, 8,0 faizi İran, 3,8 faizi Birləşmiş Ərəb Əmirlikləri, hər birindən 1,8 faiz olmaqla Ukrayna və Hindistan, 1,4 faizi Pakistan, 1,3 faizi İraq, 16,6 faizi digər ölkələrin vətəndaşları, 0,1 faizi isə vətəndaşlığı olmayan şəxslər olmuşdur.

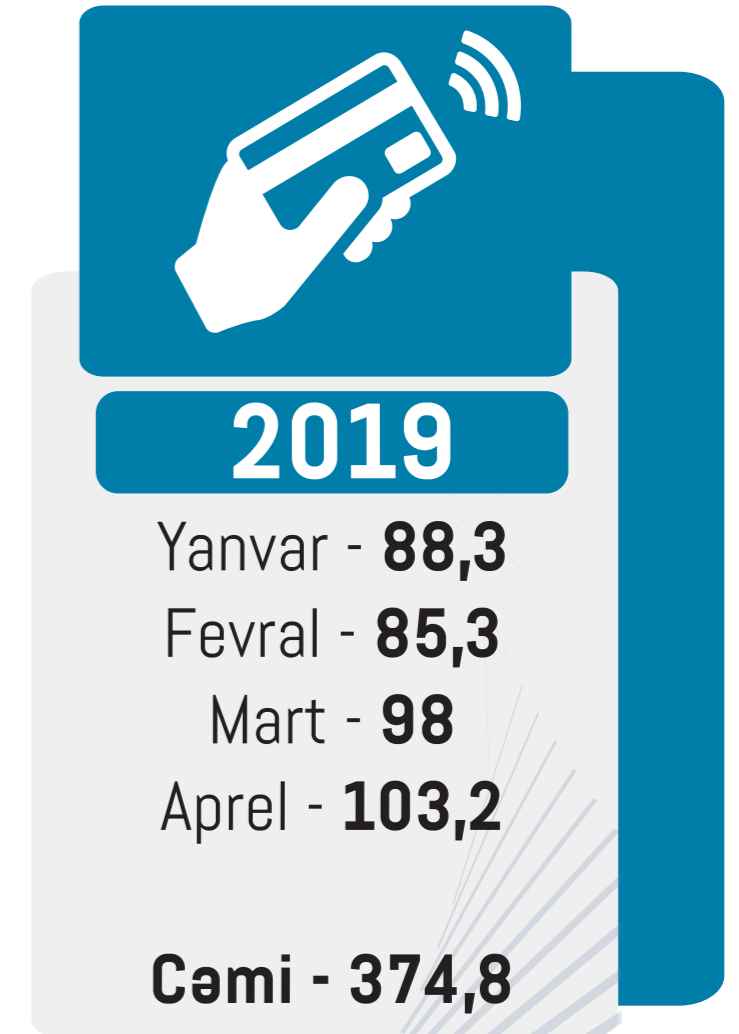
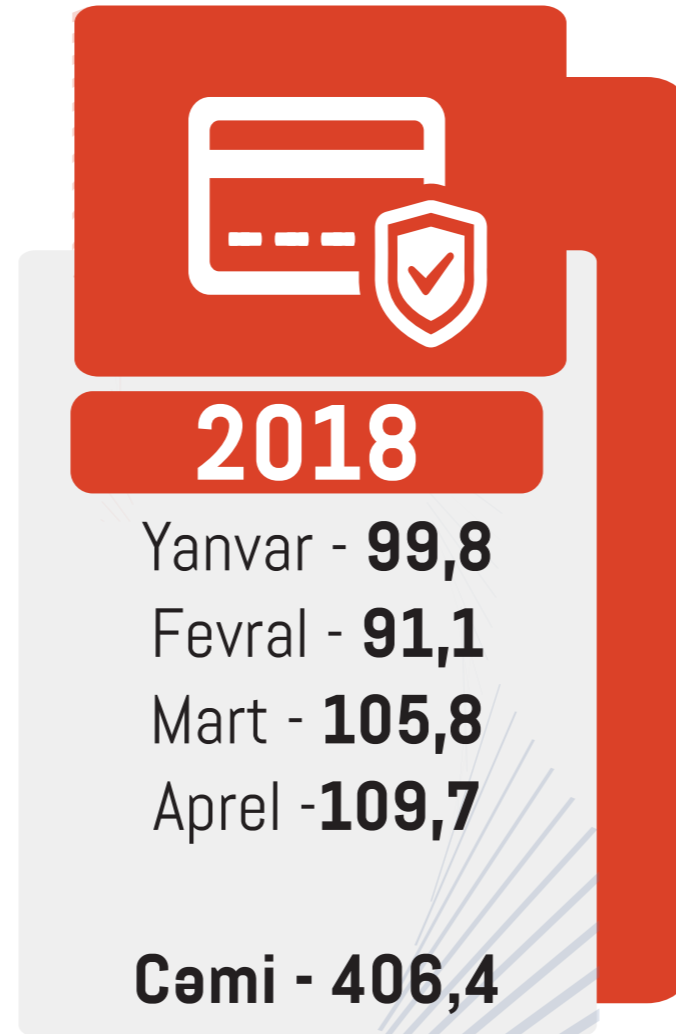

Ölkəmizə yanvar-aprel aylarında gələnlərin sayında daha çox artım Misir (2,2 dəfə), Səudiyyə Ərəbistanı (1,9 dəfə), Hindistan (1,8 dəfə), Türkmənistan (1,8 dəfə), Çin (1,6 dəfə), Yaponiya (37,1 faiz), Kanada (31,8 faiz), Pakistan (28,8 faiz), Gürcüstan (22,6 faiz), Polşa (20,8 faiz) və Cənubi Koreya (20,5 faiz) vətəndaşları arasında qeydə alınmışdır. Cari ilin yanvar-aprel aylarında Avropa İttifaqına üzv ölkələrdən gələnlərin sayı 7,0 faiz artaraq 34,2 min nəfər olmuşdur.

2019-cu ilin yanvar-aprel ayları ərzində Azərbaycanla gələn xarici vətəndaşların bank kartları vasitəsi ilə apardıqları əməliyyatların dəyəri 374,8 milyon manat olmuşdur.

Cari ilin aprel ayında ölkəmizə gələn xarici vətəndaşların bank kartları vasitəsi ilə apardıqları əməliyyatların dəyəri isə **103,2 milyon** manat təşkil etmişdir.

Bu barədə daha ətraflı məlumat təqdim olunan infoqrafikada verilmişdir.

AZƏRBAYCANA GƏLƏN XARİCİ VƏTƏNDAŞLARIN
BANK KARTLARI VASİTƏSİ İLƏ APARDIQLARI ƏMƏLIYYATLARIN DƏYƏRİ
(milyon manatla)



3

**2019-CU İLİN
YANVAR-APREL AYLARINDA
AZEXPORT.AZ PORTALINA
229,3 MİLYON ABŞ DOLLARI
MƏBLƏĞİNDƏ İXRAC SİFARIŞI
DAXİL OLMUŞDUR**



ÖTƏN İLİN MÜVAFIQ DÖVRÜ İLƏ MÜQAYISƏDƏ
portala daxil olan **ixrac sifarişləri dəyər**
baxımından
3 faiz ARTMIŞDIR

2019-cu ilin yanvar-aprel aylarında Azexport.az portalına **229,3 milyon** ABŞ dolları dəyərində ixrac sifarişləri daxil olmuşdur. 2018-ci ilin müvafiq dövrü ilə müqayisədə cari ildə ixrac sifarişləri **3 faiz** artmışdır. Cari ilin aprel ayında portala daxil olan ixrac sifarişlərinin dəyəri isə **50,9 milyon** ABŞ dolları təşkil etmişdir. 2019-cu ilin aprel ayı ərzində portala daxil olan ixrac sifarişlərinin ilk beşliyində isə Rusiya (12,3%), Türkiyə (8%), İngiltərə (6,5%), Hindistan (6,5%) və ABŞ (5,5%) qərarlaşmışdır.

Daxil olan sifarişləri məhsullar üzrə təhlil etdikdə məlum olmuşdur ki, cari ilin aprel ayında ən çox ixrac sifarişi tütün, badımcan, pambıq və pambıq məhsulları, kartof, soğan, qənnadı məhsulları, meyvə kompotu, yumurta, mühərrik yağı, çay, tikinti materialı, kələm, buğda kəpəyi, şərab, qoyun yunu, kosmetik vasitə, konservləşdirilmiş tərəvəz, alma, gül və s. mallara daxil olmuşdur.

Məlumat üçün qeyd edək ki, 2017-ci ilin yanvar ayından 2019-cu ilin 30 aprel tarixinə kimi (28 ay ərzində) Azexport.az portalına dünyanın **129 ölkəsindən** daxil olan ixrac sifarişlərinin dəyəri **1 218,4 milyon** ABŞ dolları təşkil etmişdir.

Azexport.az portalına daxil olan ixrac sifarişləri barədə daha dolğun məlumat təqdim olunan infoqrafikalarda verilmişdir.

AZEXPORT.AZ PORTALINA
DAXİL OLAN İXRAC SİFARIŞLARININ DƏYƏRİ (ABŞ dolları ilə)



2017-ci il ərzində
CƏMİ - 475 milyon

2018-ci il üzrə
CƏMİ - 514,1 milyon

Yanvar - **91,7 milyon**
Fevral - **53,9 milyon**
Mart - **32,8 milyon**
Aprel - **50,9 milyon**

2019-cu il
CƏMİ - 229,3 milyon



Son **28 ay** ərzindəki sifarişlərin cəmi - **1 218,4 milyon**

2019-CU İLİN APREL AYINDA AZEXPORT.AZ PORTALINDAN İXRAC SİFARIŞI ALAN ƏSAS MALLAR



Tütün




Kartof



Pambıq və pambıq məhsulları



Badımcan



Soğan



Qənnadı məhsulları



Meyvə kompotu



Yumurta



Mühərrik yağı



Çay



Tikinti materialı



Kələm



Buğda kəpəyi

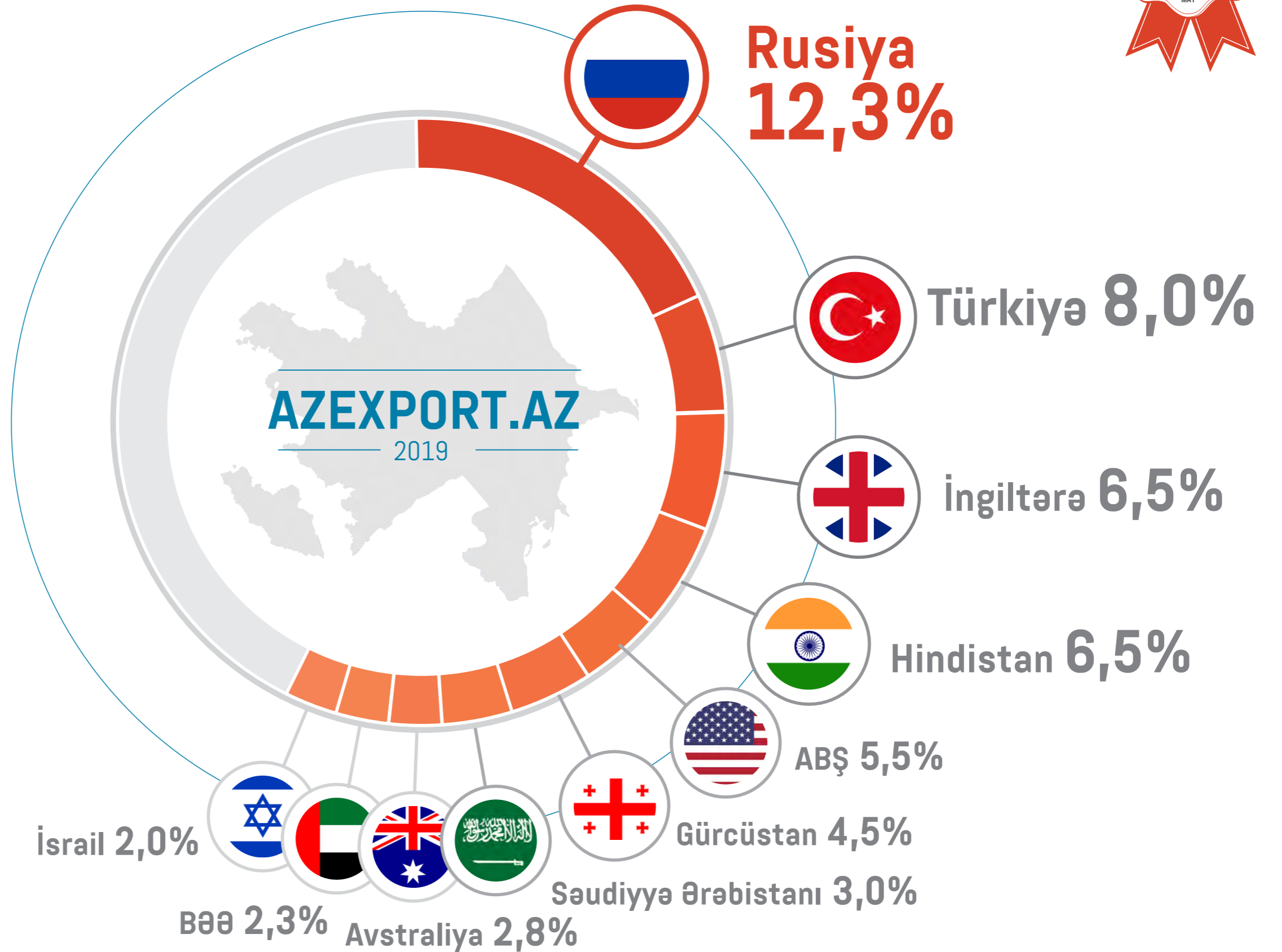


Şərab



Qoyun yunu





4

AZEXPORT.AZ PORTALI “WORLDFOOD AZERBAIJAN 2019” SƏRGİSİNDƏ İŞTİRAK ETMİŞDİR

İqtisadi İslahatların Təhlili və Kommunikasiya Mərkəzinin operatoru olduğu Azexport.az portalı Bakıda keçirilən regionun qida sənayesi üzrə mühüm və əhəmiyyətli tədbirlərindən biri olan Azərbaycan Beynəlxalq Qida Sənayesi “WorldFood Azerbaijan 2019” sərgisində “Səyyar Xidmət Mərkəzi” ilə təmsil olunmuşdur.

Sərgidə Azexport.az portalının “Səyyar Xidmət Mərkəzi”-nə yerli və xarici ziyarətçilərin böyük marağı müşahidə olunmuşdur. Portalın meneceri Ayxan Qədəşovun məlumatına görə, Rusiya, Almaniya, İtaliya, Belarus, Türkiyə, Ukrayna kimi ölkələrdən olan ziyarətçilərlə yanaşı respublikada qida, kənd təsərrüfatı və qablaşdırma sahələri üzrə ixtisaslaşmış şirkət nümayəndələri “Səyyar Xidmət Mərkəzi” ilə tanış olmuşlar. Ziyarətçilərə portalın yerli sahibkarlar üçün yaratdığı geniş imkanlardan və qısa zaman ərzində qazandığı uğurlar barədə ətraflı məlumatlar verilərək, daha yaxından əməkdaşlığa dəvət olunmuşlar. Dörd ixtisaslaşmış sərgidə ümumilikdə dünyanın 32 ölkəsini təmsil edən 440 şirkət, eləcə də 11 milli və regional qrup təmsil olunmuşdur.

Qeyd edək ki, Azexport.az portalı artıq üçüncü ildir ki, ölkəmizdə keçirilən analoji sərgidə iştirak edir.



5

“BİR PƏNCƏRƏ” İXRACA DƏSTƏK MƏRKƏZİ SAHİBKARLARIN XİDMƏTİNDƏDİR

2019-cu ilin may ayı ərzində “Bir Pəncərə” İxrac Dəstək Mərkəzi tərəfindən sahibkarlara ixracla bağlı müvafiq sertifikatların verilməsi prosesi davam etmişdir. Nəticədə “Bir Pəncərə” İxrac Dəstək Mərkəzi vasitəsi ilə cari ilin may ayında **17,8 milyon** ABŞ dolları dəyərində qeyri-neft ixracı həyata keçirilmişdir. Ümumilikdə isə 2019-cu ilin ilk beş ayı ərzində “Bir Pəncərə” İxrac Dəstək Mərkəzi vasitəsi ilə verilən sənədlərə əsasən **49,2 milyon** ABŞ dolları dəyərində qeyri-neft ixracı reallaşdırılmışdır.

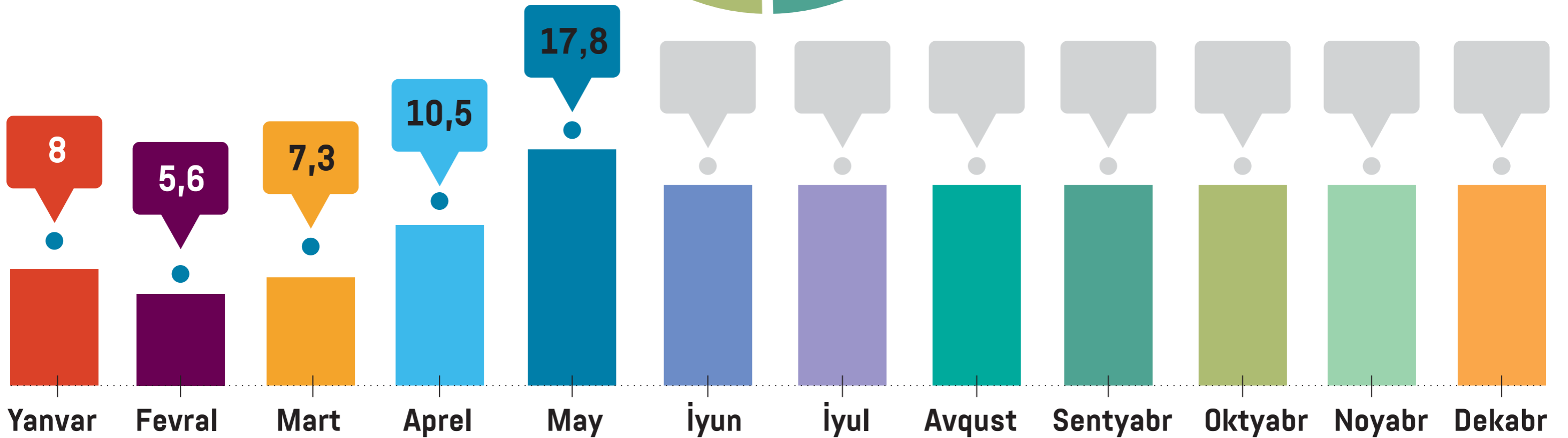
Cari ilin may ayı ərzində ixracatçılara əsasən polad kvadrat pəstah, polad armatur yayması, polad boru, polad məftil, meyvə şirəsi, pomidor, tütün, buğda yarması, iri buynuzlu heyvan dərisi, fındıq qabığı, pambıq iplik tullantısı, çuğundur, kök, lobya, yer dombalanı, dondurulmuş Xəzər kilkəsi, nar şirəsi, biyan kökü, qiymətli metal külçələr, çiyələk, kolbasa, fındıq ləpəsi, ayaqqabı altlığı, sirkə turşusu, qoyun bağırsağı və s. məhsulların ixracı üçün lazım olan müvafiq sənədlər təqdim edilmişdir.

Sertifikat verilən məhsullar Rusiya, Türkiyə, Gürcüstan, İtaliya, Ukrayna, BƏƏ, Çin, İraq, İsveçrə, ABŞ, Cənubi Koreya, İsrail, Qazaxıstan, Özbəkistan, İran daxil olmaqla dünyanın müxtəlif ölkələrinə ixrac edilmişdir.

Məlumat üçün bildirik ki, 2018-ci ildə “Bir Pəncərə” İxrac Dəstək Mərkəzi vasitəsi ilə həyata keçirilən ixracın dəyəri **150 milyon** ABŞ dolları olmuşdur.



2019-CU İLİN YANVAR-MAY AYLARINDA "BİR PƏNCƏRƏ" İXRACA DƏSTƏK MƏRKƏZİ VASİTƏSİLƏ HƏYATA KEÇİRİLƏN İXRACIN STATİSTİKASI (milyon ABŞ dolları ilə)



2019-CU İLİN MAY AYINDA "BİR PƏNCƏRƏ" İXRACA DƏSTƏK MƏRKƏZİNİN TƏQDİM ETDİYİ SERTİFİKATLARIN ÖLKƏLƏR ÜZRƏ BÖLGÜSÜ



6

"İXRAC GÖMRÜK ƏMƏLİYYATINDA BEYNƏLXALQ DAŞINMA" MÖVZUSUNDA TƏLİM KEÇİRİLMİŞDİR

İqtisadi İslahatların Təhlili və Kommunikasiya Mərkəzinin "Bir Pəncərə" İxrac Dəstək Mərkəzində ixracatçı sahibkarlar üçün həyata keçirilən "2019 İxrac Dəstək" layihəsinin II hissəsi üzrə təşkil olunan "İxrac gömrük əməliyyatında beynəlxalq daşınma" mövzusunda yekun təlim keçirilmişdir. Təlimdə beynəlxalq daşınmalar üzrə mütəxəssis Nicat Şabanlı ixrac gömrük əməliyyatlarında beynəlxalq daşınma prosesi, beynəlxalq daşınmanın növləri, nəqliyyat sənədlərinin tərtib olunma standartları və beynəlxalq daşınma ilə bağlı sahibkarlara məlumat vermişdir. Həmçinin iştirakçılara ixrac gömrük prosesinin gedişi, iqtisadi alqı-satqı müqavilələrinin tərtib olunması, ixrac hesab fakturalarının hazırlanması, ixrac zamanı tələb olunan icazə sənədlərinin alınması, ixracda xarici bazarların araşdırılması, ixracda biznes strategiyası, beynəlxalq daşınmalar və digər ixrac əməliyyatları ilə bağlı geniş təqdimat təqdim edilmişdir.

Yekunda təlimdə iştirak edən sahibkarlara sertifikatlar təqdim olunmuşdur.

Qeyd edək ki, "Bir Pəncərə" İxrac Dəstək Mərkəzi, Azərbaycan Respublikasının Prezidenti yanında Vətəndaşlara Xidmət və Sosial İnnovasiyalar üzrə Dövlət Agentliyinin tabeliyində "İnnovasiyalar Mərkəzi"-nin və "My Broker" gömrük təmsilçiliyinin təşkilatçılığı, Azərbaycan Respublikasının Prezidenti yanında Vətəndaşlara Xidmət və Sosial İnnovasiyalar üzrə Dövlət Agentliyinin və Dövlət Gömrük Komitəsinin rəsmi dəstəyi ilə təşkil olunan təlimlərin hər birində iştirak ödənişsiz əsaslar ilə həyata keçirilmişdir.



7

ÇİN XALQ RESPUBLİKASININ ŞANXAY ŞƏHƏRİNƏ NÖVBƏTİ İXRAC MISSİYASI TƏŞKİL OLUNMUŞDUR

İqtisadiyyat Nazirliyinin dəstəyi, Azərbaycanda İxracın və İnvestisiyaların Təşviqi Fondunun (AZPROMO) təşkilatçılığı ilə cari ilin 13-18 may tarixlərində Çin Xalq Respublikasının Şanxay şəhərinə növbəti ixrac missiyası təşkil olunmuşdur.

Azərbaycanın qida, şərab və digər spirtli içkilərin istehsalı sahəsində fəaliyyət göstərən 17 şirkətinin daxil olduğu missiya çərçivəsində Çinin Yivu və Şanxay şəhərlərində ixracının genişləndirilməsinə dair müzakirələr aparılmışdır.

Eyni zamanda Şanxay şəhərində keçirilən "Sial China 2019" beynəlxalq sərgisində Azərbaycan şirkətlərinin məhsulları "Made in Azerbaijan" vahid ölkə stendində nümayiş etdirilmişdir. Sərgi çərçivəsində Azərbaycan sahibkarları xarici ölkələrdən olan həmkarları ilə görüşlər keçirmiş, məhsulların satışına dair müzakirələr aparmışlar. Belə ki, "Agro-Azərinvest" şirkəti nar şərabının, "Naiqin Ko Tovuz Baltiya" şirkəti nar şərabının və nar şirəsinin ixracına dair razılıq əldə etmiş, "Az-Granata" şirkəti isə şərab məhsullarının ixracına dair danışıqlar aparmışdır.

Bundan əlavə, Azərbaycanın "Aspi-Agro", "Merit Brand", "Caspian Coast Winery and Vineyards", "Abşeron Şərab", "Mərəndi", "Naiqin Ko Tovuz Baltiya", "Aznar", "İsmayılı Şərab 2", "Cəlilabad Şərab-2" və "Şərq Ulduzu" şirkətlərinin istehsal etdikləri məhsullar Çin, Tayvan, Hong Kong, İsrail və digər ölkələrdən olan idxalçılar tərəfindən maraqla qarşılanmış, ixraca dair müzakirələrə başlamışlar.





**İQTİSADI İSLAHATLARIN TƏHLİLİ VƏ KOMMUNİKASIYA MƏRKƏZİNİN
"BİR PƏNCƏRƏ" İXRACA DƏSTƏK MƏRKƏZİ**

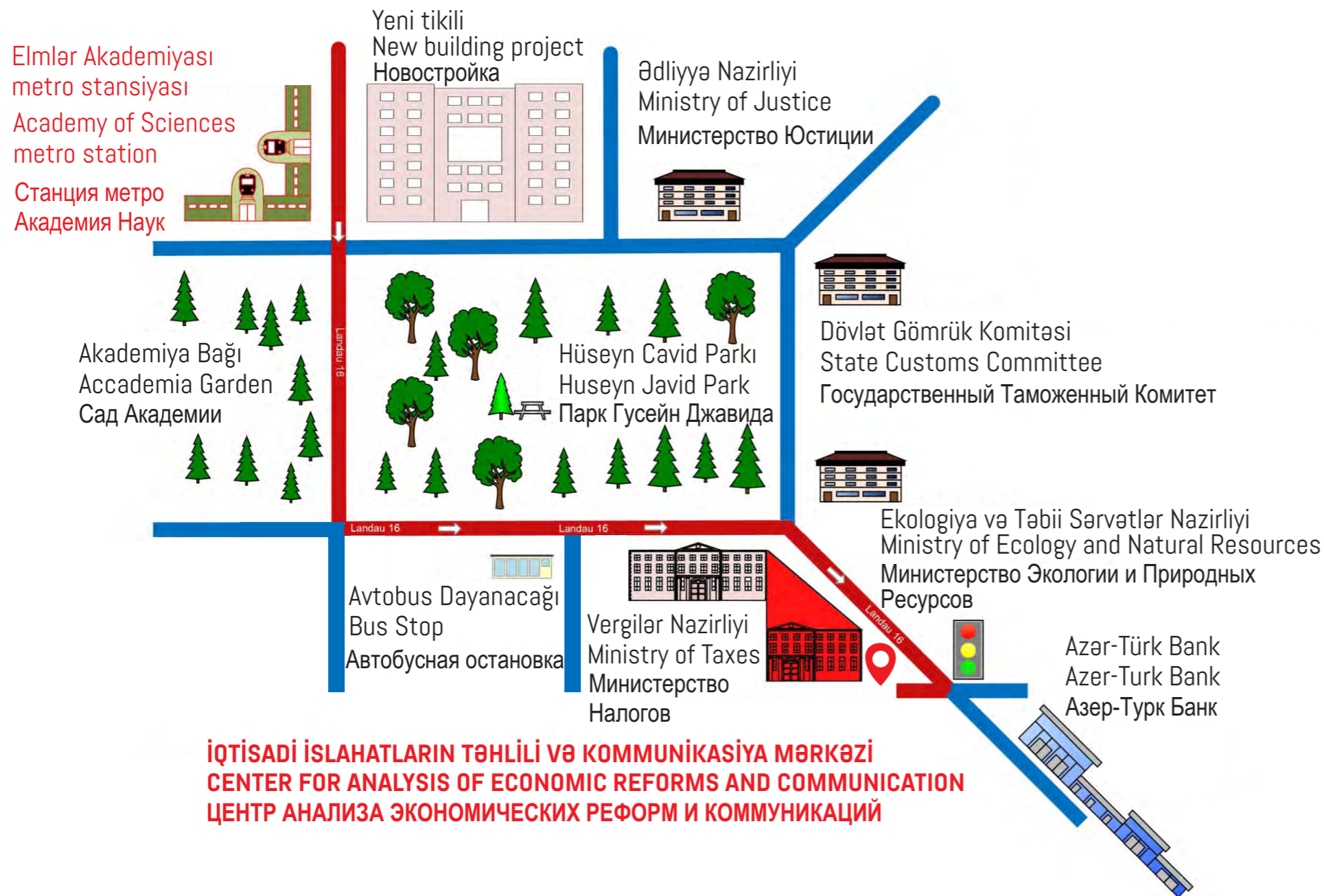
AZ 1073, Bakı ş., Yasamal r., Landau küç., 16
16, Landau str., Yasamal district, Bakı
Баку, Ясамальский район, ул. Ландау, 16

Tel.: (+994 12) 521 28 48
E-mail: info@ereforms.org

www.iqtisadiislahat.org
www.ereforms.org
www.ecoreform.az



/iqtisadiislahat
/BİR PƏNCƏRƏ İxrac Dəstək Mərkəzi



**İQTİSADI İSLAHATLARIN TƏHLİLİ VƏ KOMMUNİKASIYA MƏRKƏZİ
CENTER FOR ANALYSIS OF ECONOMIC REFORMS AND COMMUNICATION
ЦЕНТР АНАЛИЗА ЭКОНОМИЧЕСКИХ РЕФОРМ И КОММУНИКАЦИЙ**

Azərbaycan Respublikasının Ədliyyə Nazirliyi tərəfindən
"İxrac İcmalı" jurnalı 11 yanvar 2018-ci il tarixində
N4160 nömrəsi ilə mətbu nəşrlərin reyestrinə
daxil edilmişdir.

iqtisadiislahat.org
ereforms.org
ecoreform.az



Bakı, Yasamal rayonu,
Landau küçəsi 16, AZ 1073
Tel.: (+ 994) 12 521 25 35
info@ereforms.org

