



Azərbaycan Respublikası İqtisadi İslahatların  
Təhlili və Kommunikasiya Mərkəzi



# İXRAC İCMALI

Fevral 2023

[www.ereforms.gov.az](http://www.ereforms.gov.az)  
[info@ereforms.gov.az](mailto:info@ereforms.gov.az)



**Biz nəinki hasilatı, o cümlədən ixracı artırırıq və həmçinin onun coğrafiyasını genişləndiririk.**

Təbii qaz ixracı artır - 2021-ci ildə təxminən 19 milyard kubmetr, ötən il isə 22,6 milyard kubmetr olmuşdur. Biz bu il onun 24,5 milyard kubmetr olmasını gözləyirik. Bu, o deməkdir ki, Avropa Komissiyası ilə Anlaşma Memorandumu uğurla icra olunur. Biz nəinki hasilatı, o cümlədən ixracı artırırıq və həmçinin onun coğrafiyasını genişləndiririk. Əminəm ki, layihəyə qoşulmuş ölkələr bu gün bunun faydasını artıq görürlər və görəcəklər.

**Azərbaycan Respublikasının Prezidenti cənab İLHAM ƏLİYEVİN 2023-cü il 3 fevral tarixində Cənub Qaz Dəhlizi Məşvərət Şurası çərçivəsində nazirlərin 9-cu və Yaşıl Enerji Məşvərət Şurası çərçivəsində nazirlərin 1-ci iclasında çıxışı**



# MÜNDƏRİCAT



Qeyri-neft sektoru üzrə ixraca dair məlumat _____	səh. 3
Qeyri-neft sektoru üzrə əsas ixracatçı subyektlərin reytingi _____	səh. 10
“Azərkosmos”a aid xidmət ixracı haqqında məlumat _____	səh. 13
Qeyri-rezidentlər tərəfindən aparılan bank əməliyyatları haqqında məlumat _____	səh. 15
“Bir Pəncərə” İxracə Dəstək Mərkəzindən qeyri-neft ixracı haqqında məlumat _____	səh. 17

# 1

## QEYRİ-NEFT SEKTORU ÜZRƏ İXRACA DAİR MƏLUMAT

**2023-cü ilin yanvar ayı ərzində  
1,9 milyard ABŞ dolları dəyərində mal  
ixrac olunmuşdur**

**2023-cü ilin yanvar ayında  
qeyri-neft sektoru üzrə ixrac  
284,5 milyon ABŞ dolları  
təşkil etmişdir**

2023-cü ilin yanvar ayında Azərbaycanın ümumi ixracı **1,9 milyard ABŞ dolları**, qeyri-neft sektoru üzrə ixrac **284,5 milyon ABŞ dolları** təşkil edib. Qeyri-neft sektoru üzrə ixrac 2022-ci ilin müvafiq dövrü ilə müqayisədə 22,6% artıb. 2023-cü ilin yanvar ayı ərzində yeyinti məhsulları üzrə ixrac 64,3 milyon ABŞ dolları, qeyri-yeyinti məhsulları üzrə isə 220,2 milyon ABŞ dollarına bərabər olub.

2023-cü ilin yanvar ayı ərzində kimya sənayesi məhsullarının ixracı 11,3%, spirtli və spirtsiz içkilərin ixracı 11,1 dəfə, şəkər ixracı 2,5 dəfə, çay ixracı isə 2,3 dəfə artmışdır.

Aqrar və aqrar sənaye məhsulları üzrə birgə ixracın statistik dəyəri **67,1 milyon ABŞ dolları** təşkil etmişdir. 2023-cü ilin yanvar ayı ərzində ixrac edilən meyvə-tərəvəz məhsulları aqrar məhsullar qrupunun 94%-ini təşkil etmişdir. Qeyri-neft-qaz ixracının tərkib hissəsində əhəmiyyətli yer tutan aqrar-sənaye



məhsullarının yaratdığı dəyər ötən ilin müvafiq dövrü ilə müqayisədə 2,7 dəfə artmışdır.

2023-cü ilin yanvar ayında qeyri-neft sektoruna aid ən çox mal ixrac edilən ölkələrin siyahısında Türkiyə (106,7 milyon ABŞ dolları) birinciliyə yüksəlib. Bu siyahıda Rusiya Federasiyası (68,1 milyon ABŞ dolları) ikinci və Gürcüstan (24,5 milyon ABŞ dolları) üçüncü olub.

2023-cü ilin yanvar ayında ixrac edilən qeyri-neft sektoruna aid malların siyahısında elektrik enerjisi (72,4 milyon ABŞ dolları) birinci, pambıq məhlısı (15,5 milyon ABŞ dolları) ikinci və meşə fındığı (11,8 milyon ABŞ dolları) üçüncü olub.



# 2023-CÜ İLİN YANVAR AYI ƏRZİNDƏ QEYRİ-NEFT İXRACI (2022-ci ilin eyni dövrü ilə müqayisədə, ABŞ dolları ilə)



■ 2022 ■ 2023

↗ +22,6%



# 2023-CÜ İLİN YANVAR AYI ƏRZİNDƏ QEYRİ-NEFT İXRACI (2022-ci ilin eyni dövrü ilə müqayisədə, ABŞ dolları ilə)



■ 2022 ■ 2023

↗ +28%

↗ +6,9%

60,2 mln 64,3 mln

yeyinti məhsullar

172 mln 220,2 mln

qeyri-yeyinti məhsullar



# 2023-CÜ İLİN YANVAR AYI ƏRZİNDƏ AQRAR VƏ AQRAR SƏNAYE MƏHSULLARININ İXRACI (2022-ci ilin müvafiq dövrü ilə müqayisə ilə, faizlə)



- Aqrar məhsular
- Aqrar-sənaye məhsulları



2022/2023

**+3,3%**

**67,1 mln \$**



2022/2023

**-17,2%**

**47,9  
mln \$**



2022/2023

**+2,7 dəfə**


**19,1  
mln \$**





# 2023-CÜ İLİN YANVAR AYINDA QEYRİ-NEFT SEKTORU ÜZRƏ 5 ƏSAS İXRAC ÖLKƏSİ



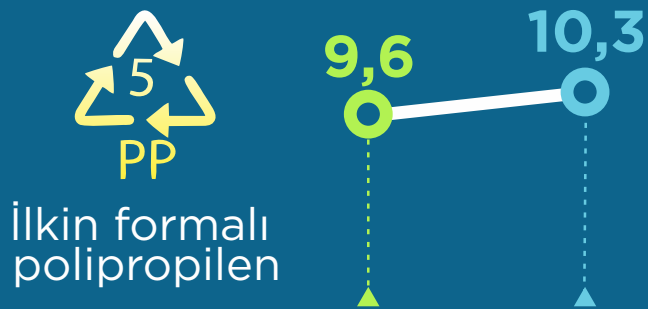

(2022-ci ilin eyni dövrü ilə müqayisədə, milyon ABŞ dolları ilə)



# 2023-CÜ İLİN YANVAR AYINDA İXRAC OLUNAN ƏSAS QEYRİ-NEFT MALLARININ SİYAHISI (2022-ci ilin eyni dövrü ilə müqayisədə, milyon ABŞ dolları ilə)



■ 2023 ■ 2022



# 2


## QEYRİ-NEFT SEKTORU ÜZRƏ ƏSAS İXRACATÇI SUBYEKTLƏRİN REYTINGİ

2023-cü ilin yanvar ayı üzrə hazırlanan qeyri-dövlət ixracatçı subyektlərin reytingində ilk onluqda aşağıdakı şirkətlər təmsil olunurlar: “MKT İstehsalat Kommersiya” MMC, “Azərbaycan İnterneyşnl Mayning Kompani Limited Şirkəti”nin Azərbaycan Respublikasındakı Nümayəndəliyi, “P-Aqro” MMC, “Azərbaycan Şəkər İstehsalat Birliyi” MMC, Şirinov Elvin Valeh oğlu, “Almeyvə” MMC, “Rose Servis” MMC, “Best Logistik” MMC, “Baku Steel Company” QSC, “Mors Trading” MMC.

Qeyri-neft sektoru üzrə ixrac əməliyyatlarında iştirak edən dövlətə məxsus olan şirkətlərin siyahısına isə “Azərenerji” ATSC başçılıq edir. Daha sonra bu siyahıda aşağıdakı şirkətlər təmsil olunurlar: ARDNŞ-nin “Marketinq və İqtisadi Əməliyyatlar İdarəsi, “Socar Polymer” MMC, “Azəralüminium” MMC, “Azərpambıq Aqrar Sənaye Kompleksi” MMC, “Azərbaycan Hava Yolları” QSC, “Şəki Şərab” MMC, “İqlim Elmi-İstehsalat Müəssisəsi” MMC, “Azəri M-İ Drilling Fluids” MMC, “Səngəcal Elektrik Stansiyası” MMC.

Bu ixracatçıların reytingi ilə bağlı məlumatla təqdim olunan infoqrafikalardan tanış ola bilərsiniz.

# 2023-CÜ İLİN YANVAR AYINDA QEYRİ-NEFT SEKTORU ÜZRƏ QEYRİ-DÖVLƏT İXRACATÇI SUBYEKTLƏRİN REYTINGİ (ötən ilin eyni dövrü ilə müqayisədə, milyon ABŞ dolları ilə)



# 2023-CÜ İLİN YANVAR AYINDA QEYRİ-NEFT SEKTORU ÜZRƏ DÖVLƏTƏ MƏXSUS ƏSAS İXRACATÇI SUBYEKTLƏRİN REYTİNQİ (ötən ilin eyni dövrü ilə müqayisədə, milyon ABŞ dolları ilə)



\* “SOCAR Polymer” MMC  
dövlət-özel sektor tərəfdaşlığı  
nəticəsində yaranan müəssisədir

\*

# 3

## “AZƏRKOSMOS” A AİD XİDMƏT İXRACI HAQQINDA MƏLUMAT


### 2023-cü ilin yanvar ayında “Azərkosmos” 1,8 milyon ABŞ dolları dəyərində xidmət ixrac etmişdir

Yeni nəsil xidmət ixracı hesab edilən peyk telekommunikasiya xidmətləri və optik peyk xidmətləri sahəsi xidmət ixracının şaxələnməsi istiqamətində mühüm rola malikdir.


2023-cü ilin yanvar ayında “Azərkosmos” ASC tərəfindən dünyanın **37 ölkəsinə 1,8 milyon ABŞ dolları** dəyərində xidmət (peyk telekommunikasiya xidmətləri və optik peyk xidmətləri) ixrac edilib. “Azərkosmos” ASC-nin xidmət ixracından əldə etdiyi gəlir onun ümumi gəlirlərinin **80 faizini** təşkil edib.

2023-cü ilin yanvar ayı ərzində peyk telekommunikasiya və optik peyk xidmətlərinin ixracının ilk beşliyində isə 408,7 min ABŞ dolları ilə Birləşmiş Krallıq, 359,2 min ABŞ dolları ilə Lüksemburq, 270,2 min ABŞ dolları ilə Fransa, 146 min ABŞ dolları ilə BƏƏ, 87,4 min ABŞ dolları ilə Pakistan qərarlaşıb.

# 2023-CÜ İLİN YANVAR AYINDA "AZƏRKOSMOS" 1,8 MİLYON ABŞ DOLLARI DƏYƏRİNDƏ XİDMƏT İXRAC ETMİŞDİR



## Xidmət ixrac etdiyi 5 əsas ölkə



# 4

## QEYRİ-REZİDENTLƏR TƏRƏFİNDƏN APARILAN BANK ƏMƏLİYYATLARI HAQQINDA MƏLUMAT

**2023-cü ilin yanvar ayı ərzində banklara məxsus ödəniş xidməti şəbəkəsində digər qeyri-rezident maliyyə institutlarının emissiya etdiyi ödəniş kartları ilə 171,5 milyon manatlıq əməliyyat aparmışlar**

Koronavirus (COVID-19) pandemiyası ilə bağlı yaranmış vəziyyət digər ölkələrdə olduğu kimi, Azərbaycanın da turizm sektoruna təsirsiz ötüşməyib.

2023-cü ilin yanvar ayında banklara məxsus ödəniş xidməti şəbəkəsində digər qeyri-rezident maliyyə institutlarının emissiya etdiyi ödəniş kartları ilə aparılan əməliyyatların həcmi **171,5 milyon manat** təşkil edib.

Bu barədə daha ətraflı məlumat təqdim olunan infoqrafikada verilmişdir.



# BANKLARA MƏXSUS ÖDƏNİŞ XİDMƏTİ ŞƏBƏKƏSİNDƏ DİGƏR QEYRİ-REZİDENT MALİYYƏ İNSTİTUTLARININ EMİSSİYA ETDİYİ ÖDƏNİŞ KARTLARI İLƏ APARILAN ƏMƏLİYYATLAR (milyon manatla)



\* Mərkəzi Bankın 2021-ci il üçün yenilənmiş statistikasına əsasında

# 6

## “BİR PƏNCƏRƏ” İXRACA DƏSTƏK MƏRKƏZİNDƏN QEYRİ-NEFT İXRACI HAQQINDA MƏLUMAT

### 2023-cü ilin fevral ayı ərzində “Bir Pəncərə” İxracı Dəstək Mərkəzindən **13,6 milyon ABŞ dolları** dəyərində qeyri-neft ixracı həyata keçirilmişdir

“Bir Pəncərə” İxracı Dəstək Mərkəzinə 2023-cü ilin fevral ayı ərzində **143 müraciət** daxil olub. Müvafiq dövr ərzində **291 ədəd sertifikat** (94 ədəd mənşə, 174 ədəd fitosanitar, 8 ədəd baytarlıq, 15 ədəd CİTES) təqdim edilib.

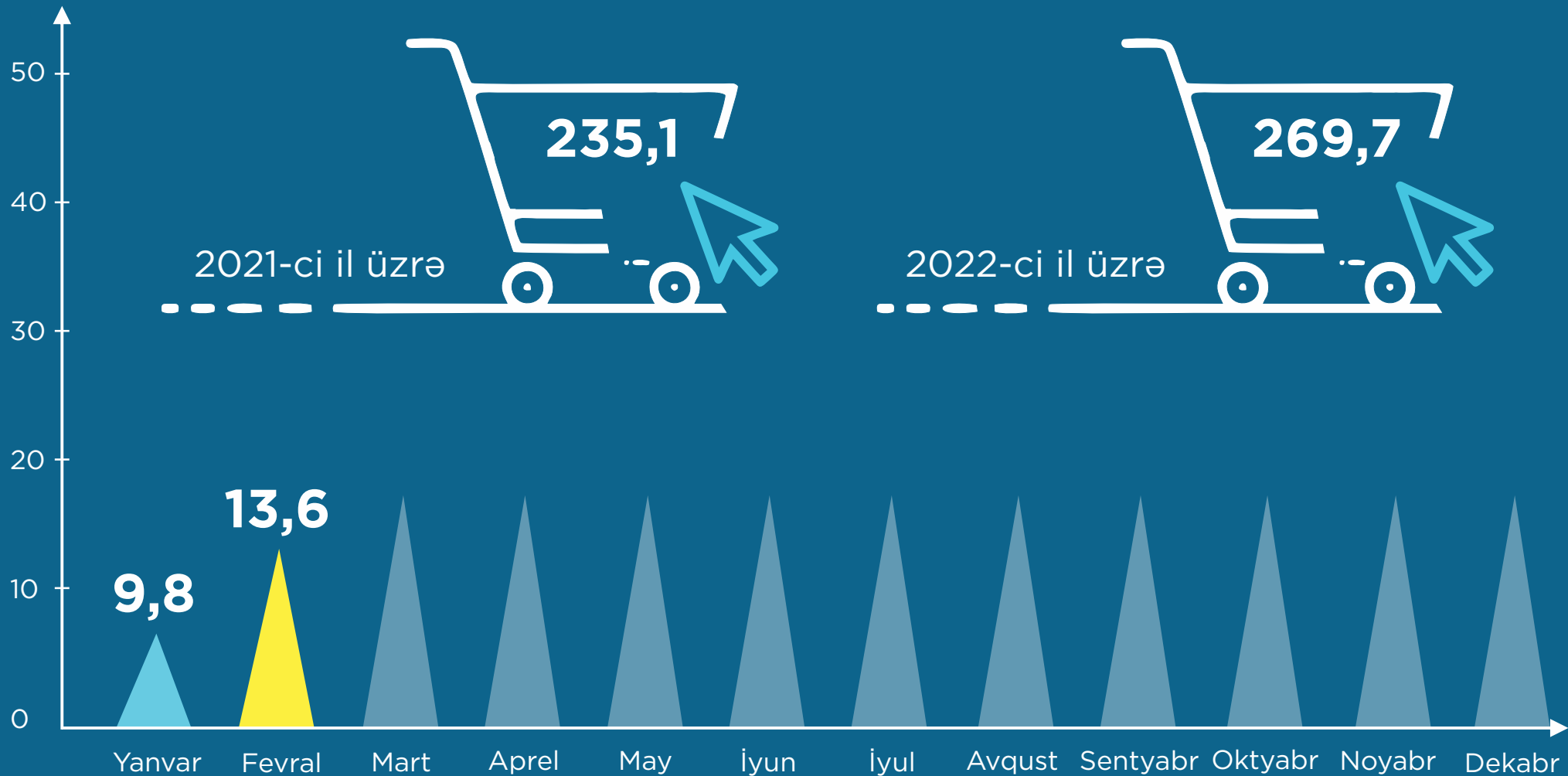
2023-cü ilin fevral ayı ərzində “Bir Pəncərə” İxracı Dəstək Mərkəzi vasitəsilə **13,6 milyon ABŞ dolları** dəyərində qeyri-neft ixracı həyata keçirilmişdir. Qeyd edilən dövr ərzində fiziki və hüquqi şəxslər tərəfindən pambıq mahlıcı, pambıq çiyidi, pambıq ulyuku, pambıq çiyidinin cecəsi, pendir, kərə yağı, konfet, limonad, nar, alma, albalı, qarışıq şirələr, dondurma, iribuynuzlu heyvanların dondurulmuş mədəsi, akvakultur üsulu ilə yetişdirilmiş balıqların kürüsü, üç və beş qat kağız, tikinti üçün iskələ sistemi, tibbi zəli, polad boru, polad kvadrat pəstah, polad armatur yaymasının ixracı həyata keçirilib.



Yuxarıda adı çəkilən məhsullar arasında qiymətli metallar, polad boru, pambıq çiyidi, süd məhsulları, meyvə şirələrinin ixracı üstünlük təşkil etmişdir. İxrac edilən ölkələr arasında İsveçrə, Gürcüstan, Moldova, Çin, İsrail, Türkmənistan, Rusiya, Polşa, Kanada, Qazaxıstan, Qırğızıstan, Türkiyə, Bolqarıstan, İran, Tacikistan üstünlük təşkil etmişdir.



# 2023-CÜ İLİN FEVRAL AYINDA “BİR PƏNCƏRƏ” İXRACA DƏSTƏK MƏRKƏZİ VASİTƏSİLƏ HƏYATA KEÇİRİLƏN İXRACIN STATİSTİKASI (milyon ABŞ dolları ilə)



# “BİR PƏNCƏRƏ” İXRACA DƏSTƏK MƏRKƏZİ VASİTƏSİLƏ VERİLƏN SERTİFİKATLAR (faizlə)




**59,2%**

Fitosanitar  
sertifikatı



**33%**

Mənşə  
sertifikatı



**5,3%**

CİTES  
sertifikatı



**2,5%**


Baytarlıq  
sertifikatı





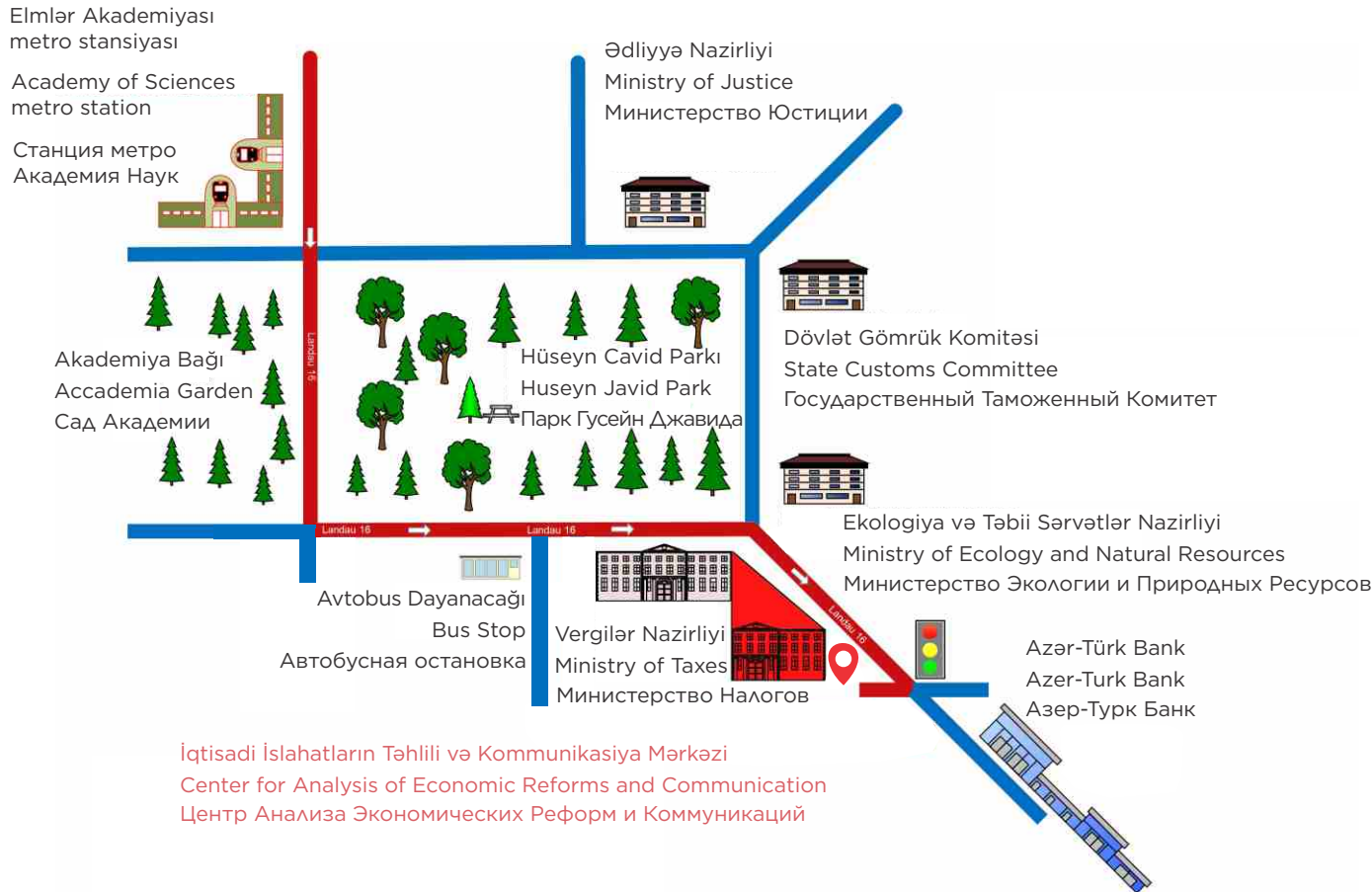
## İQTİSADI İSLAHATLARIN TƏHLİLİ VƏ KOMMUNİKASIYA MƏRKƏZİNİN "BİR PƏNCƏRƏ" İXRACA DƏSTƏK MƏRKƏZİ

AZ 1073, Bakı ş., Yasamal r., Q. Xəlilov küç., 47  
47, Khalilov str., Yasamal district, Baku  
Баку, Ясамальский район, ул. Г. Халилова, 47

 /BİR PƏNCƏRƏ İxrac Dəstək Mərkəzi

Azərbaycan Respublikasının  
Ədliyyə Nazirliyi tərəfindən  
"İxrac İcmalı" jurnalı  
11 yanvar 2018-ci il tarixində  
N4160 nömrəsi ilə mətbu nəşrlərin  
reyestrinə daxil edilmişdir.

Bakı, Yasamal rayonu,  
Q. Xəlilov küçəsi 47, AZ 1073  
Tel.: (+ 994) 12 521 25 35  
info@ereforms.gov.az



[www.ereforms.gov.az](http://www.ereforms.gov.az)

