



Azərbaycan Respublikası İqtisadi İslahatların
Təhlili və Kommunikasiya Mərkəzi

İXRAC İCMALI

Noyabr 2020

iqtisadiislahat.org
info@ereforms.org

AZEXPORT.AZ
Made in Azerbaijan

**“İQTİSADİ CƏHƏTDƏN MÜSTƏQİL OLMASAYDIQ,
BİZ SİYASİ MÜSTƏQİLLİK ƏLDƏ EDƏ BİLMƏZDİK. ”**

Prezident İlham Əliyevin
Ağdam şəhərindəki çıxışı,
23 noyabr 2020



“Mən bu 17 il ərzində daim deyirdim ki, biz iqtisadi sahəyə güclü təkan verməliyik, iqtisadi müstəqilliyimizi təmin etməliyik və təmin etdik. Bu gün biz iqtisadi cəhətdən heç kimdən asılı deyilik. Asılı olsaydıq, bizə təzyiqlər edilə bilərdi. Onsuz da edilmişdi, ancaq onların heç bir səmərəsi olmadı. Çünki bizə qarşı iqtisadi amildən istifadə etmək mənasızdır.

Biz heç kimdən asılı deyilik, hansısa ölkədən, hansısa beynəlxalq maliyyə qurumundan asılı deyilik. Əksinə, biz özümüz indi donor ölkəyik, biz özümüz indi kreditlər veririk. Bizim kifayət qədər güclü iqtisadi potensialımız və maliyyə resurslarımız imkan verdi ki, iqtisadi müstəqilliyi tam təmin edək”.

MÜNDƏRİCAT

Qeyri-neft sektoru üzrə ixraca dair məlumat _____	səh. 3
Qeyri-neft sektoru üzrə əsas ixracatçı subyektlərin reytingi _____	səh. 10
2020-ci ilin yanvar-oktyabr aylarında Azərbaycana gələn xaricilər bank kartları vasitəsi ilə 379,1 milyon manatlıq əməliyyat aparmışlar _____	səh. 14
Azexport.az portalına 2020-ci ilin yanvar-oktyabr aylarında 512,2 milyon ABŞ dolları məbləğində ixrac sifarişi daxil olmuşdur _____	səh. 16
2020-ci ilin noyabr ayında "Bir Pəncərə" İxraca Dəstək Mərkəzindən 16,7 milyon ABŞ dolları dəyərində qeyri-neft ixracı həyata keçirilmişdir _____	səh. 19

1

QEYRİ-NEFT SEKTORU ÜZRƏ İXRACA DAİR MƏLUMAT



2020-ci ilin **yanvar-oktyabr ayları** ərzində qeyri-neft sektoru üzrə **1,4 milyard** ABŞ dolları dəyərində mal **ixrac olunmuşdur**

2020-ci ilin **oktyabr ayında** qeyri-neft sektoru üzrə ixrac **162,8 milyon** ABŞ dolları təşkil etmişdir

2020-ci ilin on ayı ərzində Azərbaycandan 12,2 milyard ABŞ dolları, o cümlədən qeyri-neft sektoru üzrə **14 milyard** ABŞ dolları dəyərində ixrac reallaşdırılıb.

Bu ilin yanvar-oktyabr ayları ərzində Rusiyaya **550,6 milyon**, Türkiyəyə **285,5 milyon**, İsveçrəyə **176 milyon**, Gürcüstana **109,1 milyon** və Çinə **34,7 milyon** ABŞ dolları dəyərində qeyri-neft sektoruna aid mal ixrac olunub.

2020-ci ilin yanvar-oktyabr ayları ərzində ixrac edilən qeyri-neft sektoruna aid malların siyahısında tomat (pomidor 173 milyon ABŞ dolları) birinci, qızıl (sikkə kəsilməsində istifadə olunmayan, digər emal olunmamış formalarda - 158,7 milyon ABŞ dolları) ikinci və pambıq mahlıcı (94,7 milyon ABŞ dolları) üçüncü olub.

2020-ci ilin 10 ayı ərzində meyvə-tərəvəz ixracı **467,3 milyon**, pambıq lifi ixracı **95,8 milyon**, alüminium və ondan hazırlanan məmulatların ixracı **86,7 milyon**, kimya sənayesi məhsullarının ixracı **70 milyon**, qara metallar və onlardan hazırlanan məmulatların ixracı **42,9 milyon**, pambıq ipliği ixracı **13,6 milyon**, spirtli və spirtsiz içkilərin ixracı **9,7 milyon**, şəkər ixracı **16,8 milyon**, bitki və heyvan mənşəli

piylər və yağlar ixracı **19,2 milyon**, çay ixracı **7,7 milyon** ABŞ dolları təşkil edib.

2020-ci ilin oktyabr ayında qeyri-neft sektoru üzrə ixrac isə 162,8 milyon ABŞ dolları təşkil edib. 2020-ci ilin oktyabr ayında qeyri-neft sektorunda yeyinti məhsullarının payı 48,8 faiz, qeyri-yeyinti sektoru üzrə isə 51,2 faiz təşkil edib.

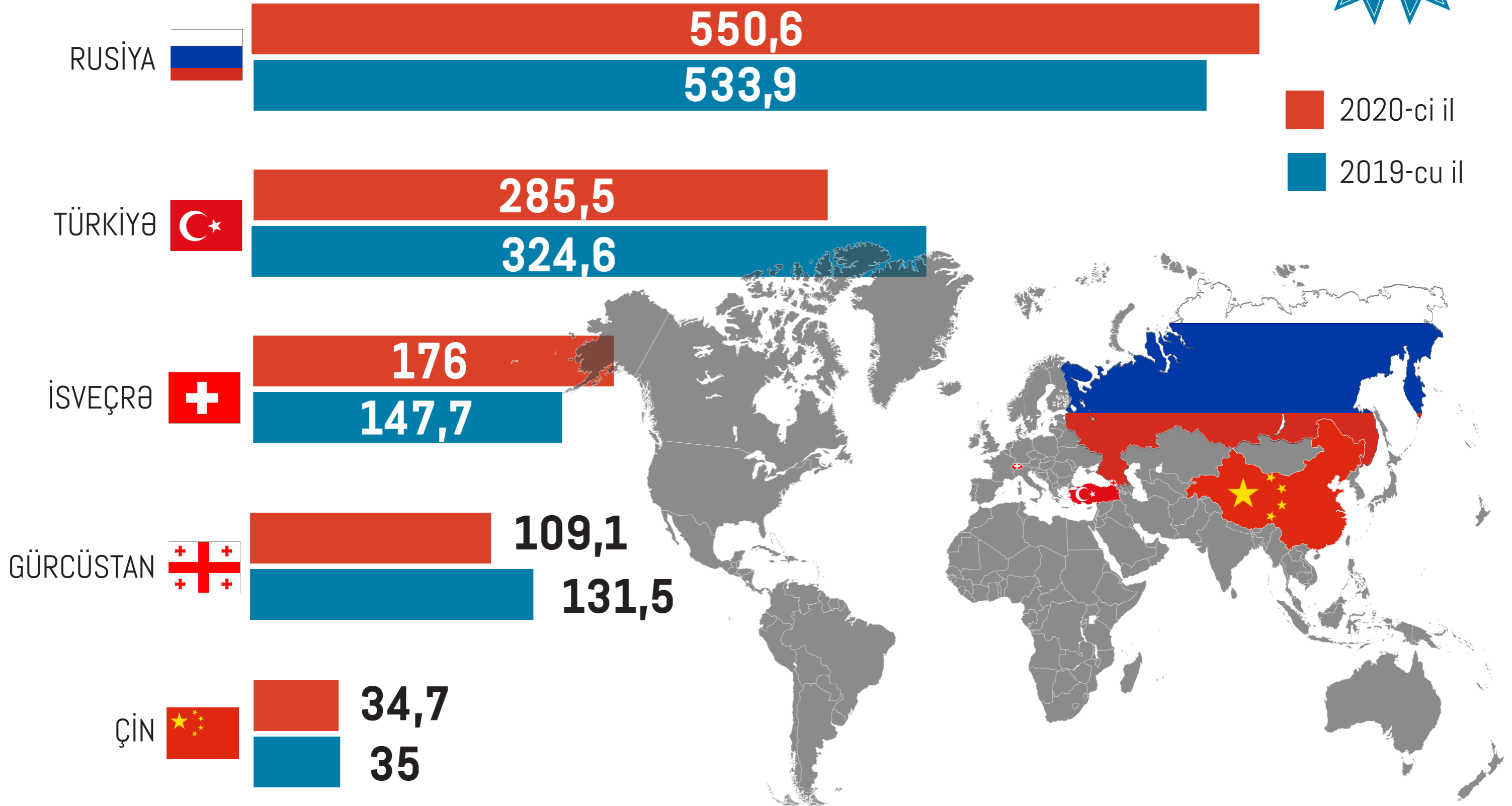
Bu ilin oktyabr ayında qeyri neft-qaz məhsulları üzrə ən çox mal Rusiyaya (64,7 milyon ABŞ dolları), Türkiyəyə (33,5 milyon ABŞ dolları), İsveçrəyə (10,7 milyon ABŞ dolları), Gürcüstana (9,5 milyon ABŞ dolları) və ABŞ-a (54 milyon ABŞ dolları) ixrac edilib.

2020-ci ilin oktyabr ayında qeyri-neft sektoru üzrə ixracda xurma (19,7 milyon) birinci, qabığı təmizlənmiş meşə fındığı (17 milyon ABŞ dolları) ikinci, sair təzə meyvələr – (13,6 milyon ABŞ dolları) üçüncü yerdə qərarlaşıb.

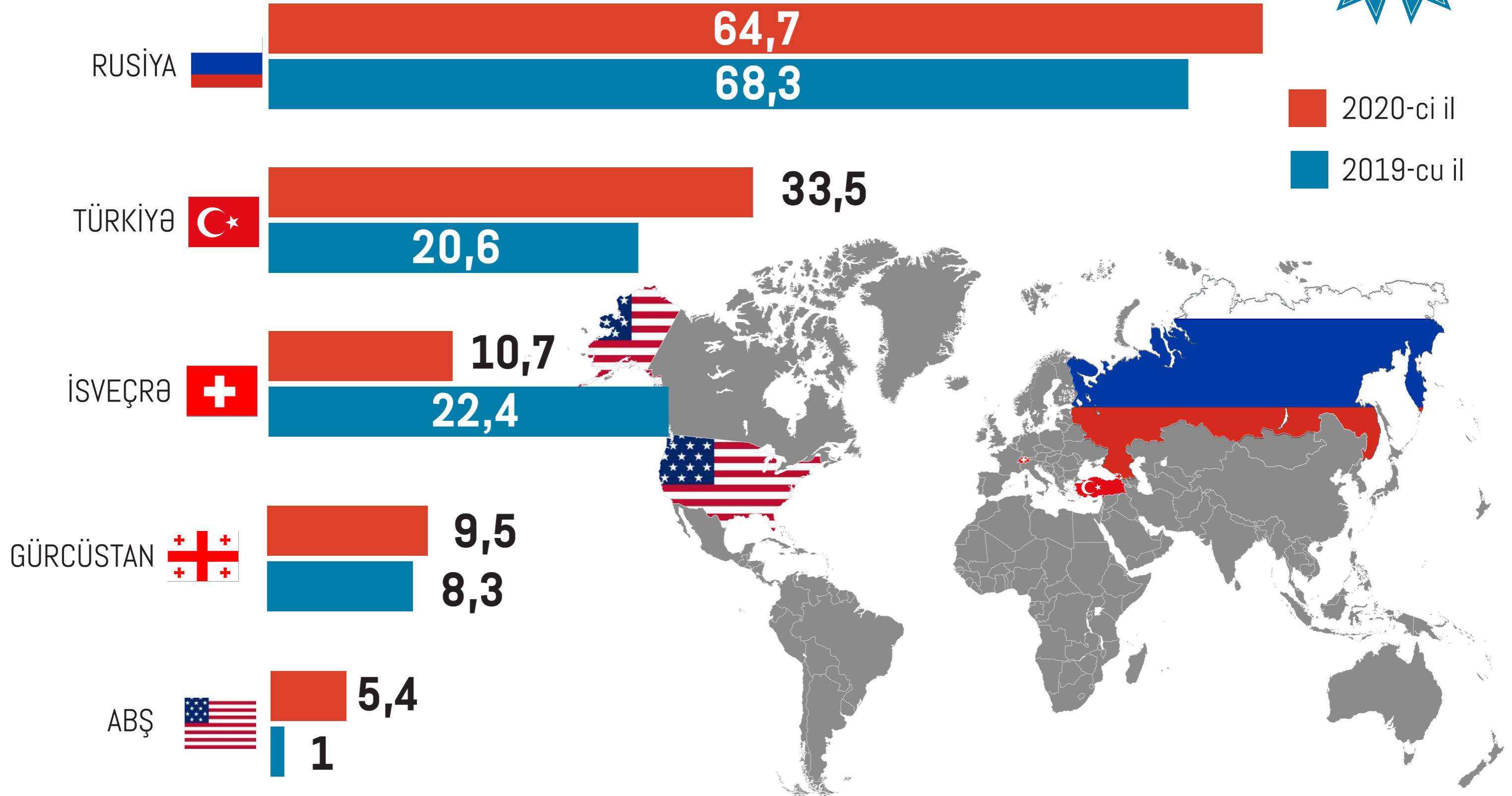


**MADE IN
AZERBAIJAN**

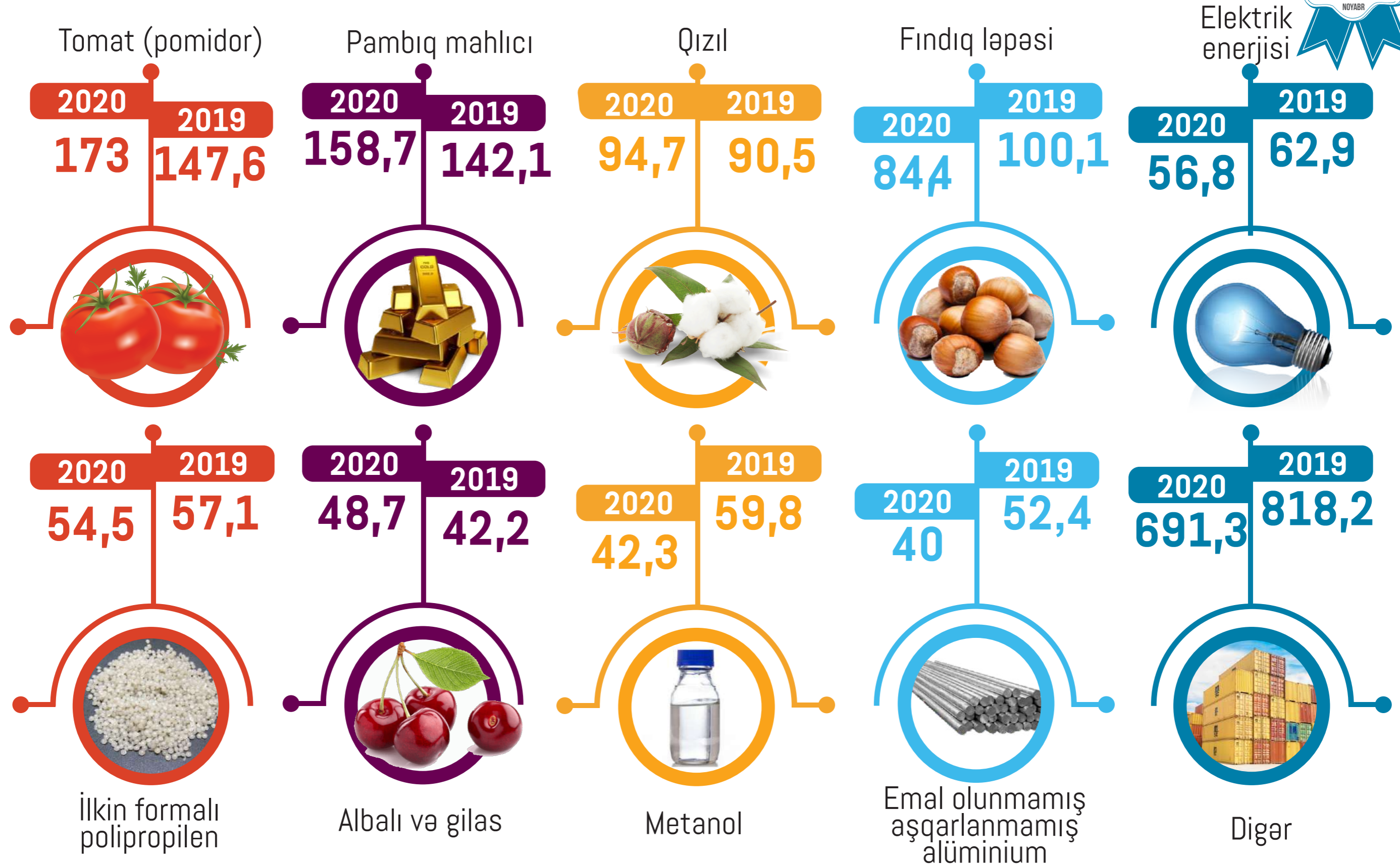
2020-Cİ İLİN yanvar-oktyabr aylarında QEYRİ-NEFT SEKTORU ÜZRƏ 5 əsas ixrac ölkəsi
(2019-cu ilin eyni dövrü ilə müqayisədə, milyon ABŞ dolları ilə)



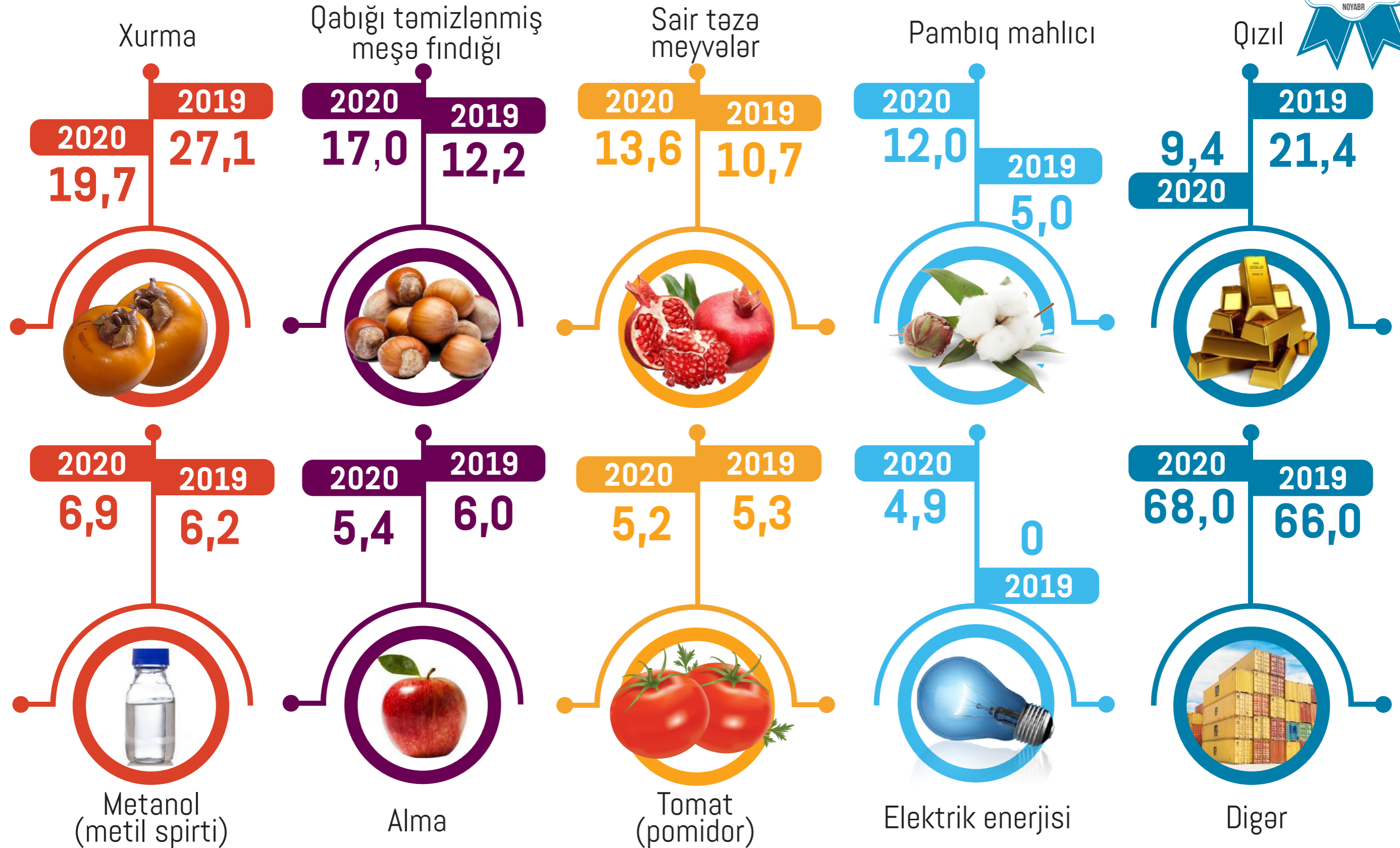
2020-Cİ İLİN oktyabr ayında QEYRİ-NEFT SEKTORU ÜZRƏ 5 əsas ixrac ölkəsi
(2019-cu ilin eyni dövrü ilə müqayisədə, milyon ABŞ dolları ilə)



2020-Cİ İLİN yanvar-oktyabr aylarında İXRAC OLUNAN ƏSAS QEYRİ-NEFT MALLARININ SİYAHISI
(2019-cu ilin eyni dövrü ilə müqayisədə, milyon ABŞ dolları ilə)




2020-Cİ İLİN oktyabr ayında İXRAC OLUNAN ƏSAS QEYRİ-NEFT MALLARININ SİYAHISI (2019-cu ilin eyni dövrü ilə müqayisədə, milyon ABŞ dolları ilə)



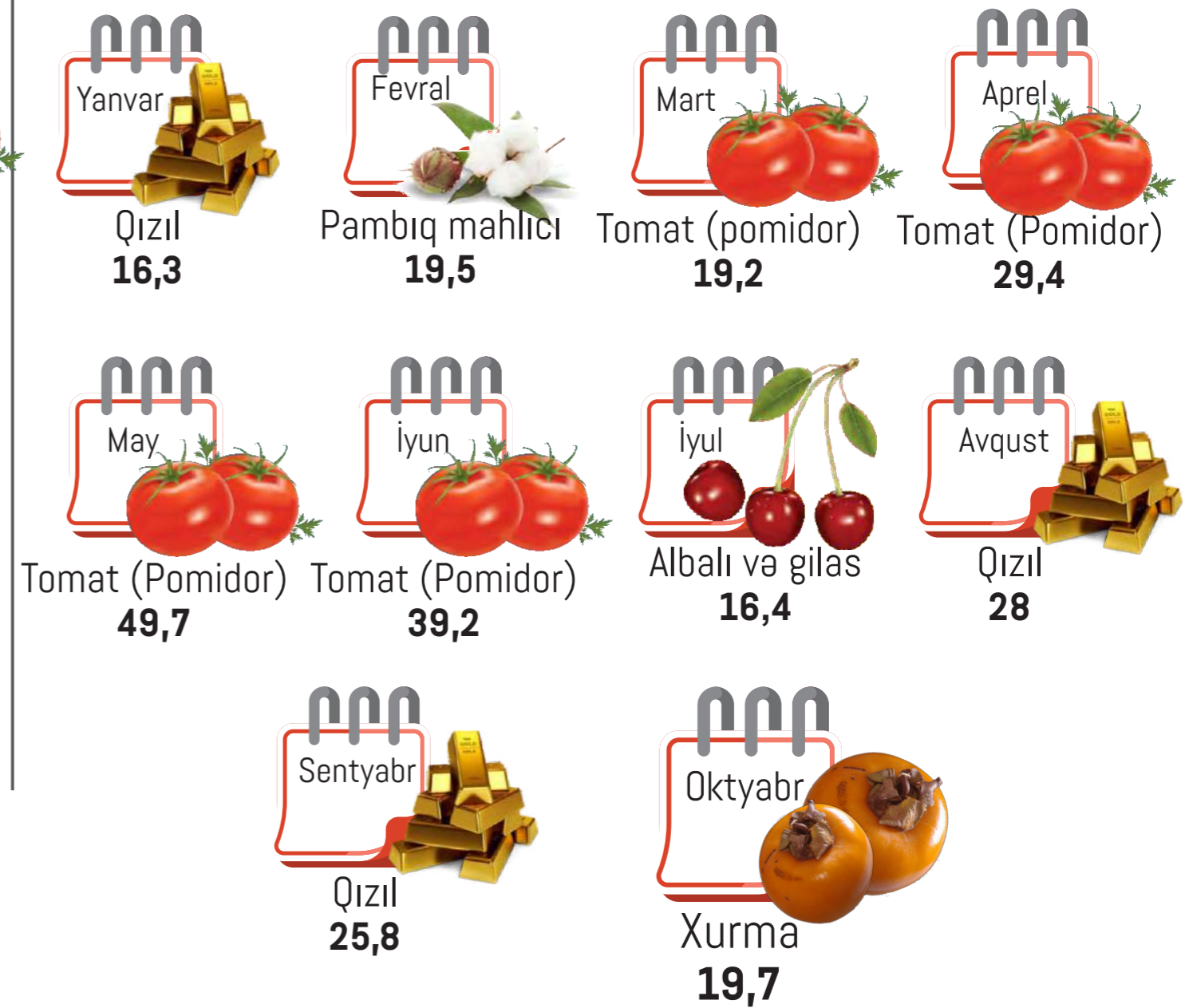
Yanvar - oktyabr aylarında ƏN ÇOX İXRAC EDİLƏN QEYRİ-NEFT SEKTORUNA AİD MALLAR (milyon ABŞ dolları ilə)



2019



2020



2

2020-Cİ İLİN YANVAR-OKTYABR AYLARINDA QEYRİ-NEFT SEKTORU ÜZRƏ ƏSAS İXRACATÇI SUBYEKTLƏRİN REYTINGİ

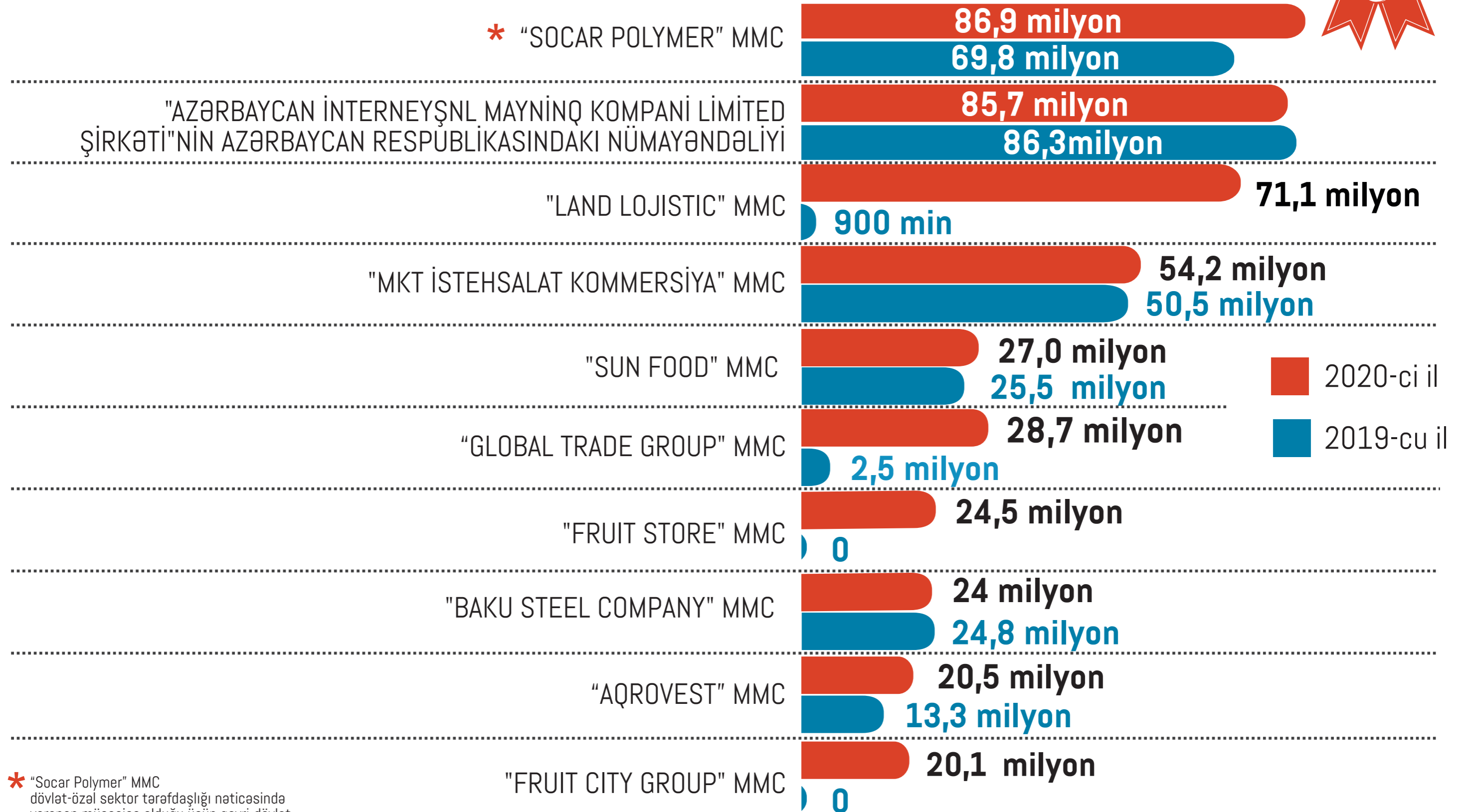
Bu ilin yanvar-oktyabr ayları üzrə hazırlanan qeyri-dövlət ixracatçı subyektlərin reytingində ilk onluqda aşağıdakı şirkətlər təmsil olunurlar: "Socar Polymer" MMC, "Azərbaycan İnterneyşnl Mayning Kompani Limited Şirkəti"nin Azərbaycan Respublikasındakı nümayəndəliyi, "Land Logistic" MMC, "MKT İstehsalat Kommersiya" MMC, "Sun Food" MMC, "Global Trade Group" MMC, "Fruit Store" MMC, "Baku Steel Company", "Aqrovest" MMC və "Fruit City Group" MMC.

Qeyri-neft sektoru üzrə ixrac əməliyyatlarında iştirak edən dövlətə məxsus şirkətlərin siyahısına Azərbaycan Respublikası Dövlət Neft Şirkətinin "Marketing və İqtisadi Əməliyyatlar İdarəsi" başçılıq edir. Daha sonra bu siyahıda aşağıdakı şirkətlər təmsil olunurlar: "Azergold" QSC, "Azəralüminium" MMC, "Azərenerji" ATSC, "Azərpambıq Aqrar Sənaye Kompleksi" MMC, "Azərbaycan Hava Yolları" QSC, "Azərtütün Aqrar Sənaye Kompleksi" MMC, "Azərbaycan İstilik Elektrik Stansiyası" MMC, Naxçıvan MR Dövlət Energetika Xidməti və "Kaspian Driling Kompani Limited" MMC.

Bu ixracatçıların reytingi ilə bağlı məlumatla təqdim olunan infoqrafikalardan tanış ola bilərsiniz.

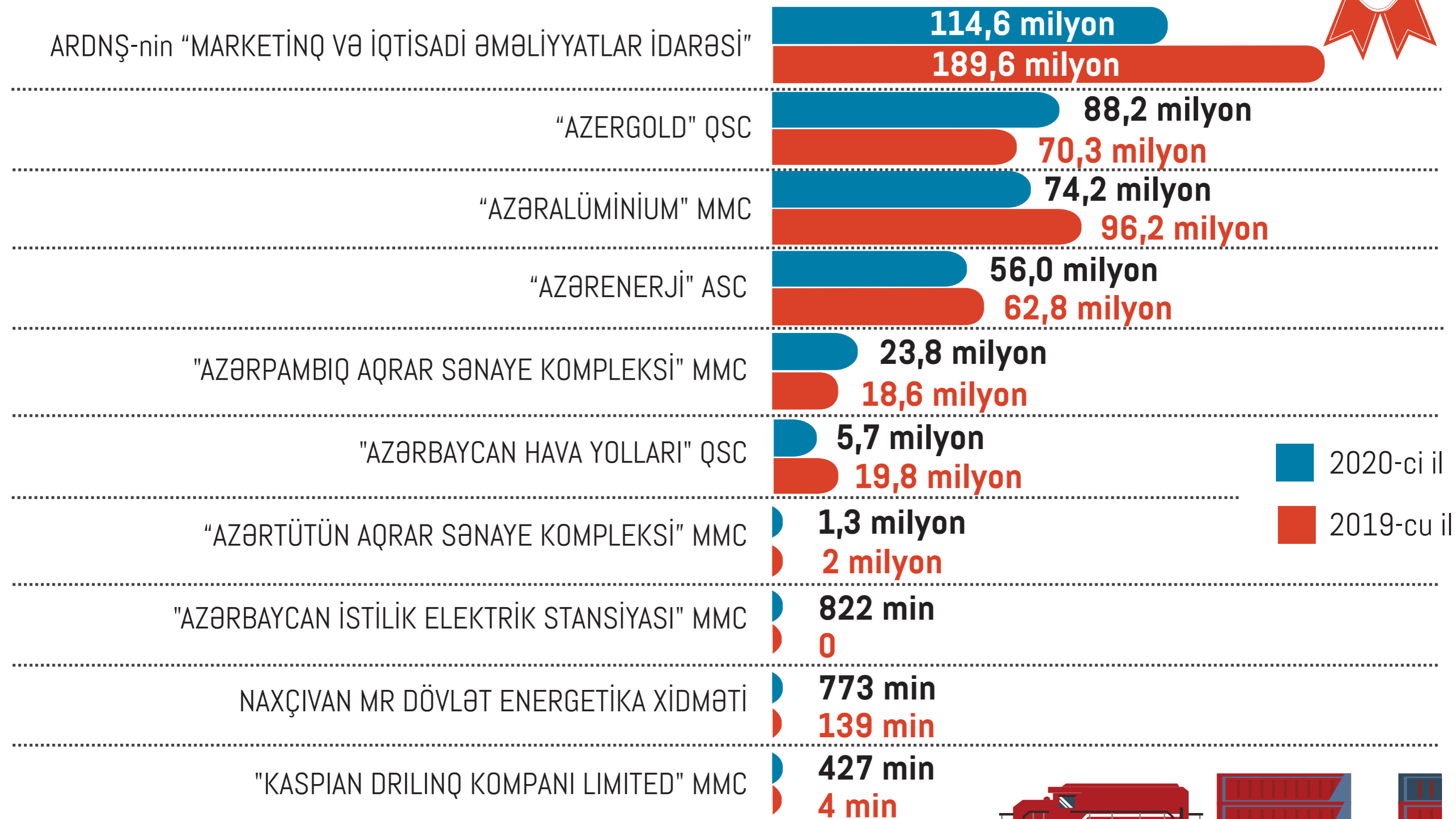


2020-Cİ İLİN yanvar-oktyabr aylarında QEYRİ-NEFT SEKTORU ÜZRƏ qeyri-dövlət ixracatçı subyektlərin reytingi (Ötən ilin eyni dövrü ilə müqayisədə, ABŞ dolları ilə)




* "Socar Polymer" MMC dövlət-özal sektor tərəfdaşlığı nəticəsində yaranan müəssisə olduğu üçün qeyri-dövlət ixracatçı subyektlərin siyahısında təmsil olunmuşdur.

2020-Cİ İLİN yanvar-oktyabr aylarında QEYRİ-NEFT SEKTORU ÜZRƏ dövlətə məxsus ixracatçı subyektlərin reytingi (Ötən ilin eyni dövrü ilə müqayisədə, ABŞ dolları ilə)



2020-Cİ İLİN yanvar-oktyabr aylarında "Azərkosmos" ASC 37,8 MİLYON ABŞ DOLLARI DƏYƏRİNDƏ XİDMƏT İXRAC ETMİŞDİR



2020-ci ilin yanvar-oktyabr aylarında "Azərkosmos" ASC tərəfindən dünyanın **30 ölkəsinə 37,8 milyon** ABŞ dolları xidmət (peyk telekommunikasiya xidmətləri və optik peyk xidmətləri) ixrac edilib. "Azərkosmos" ASC-nin xidmət ixracından əldə etdiyi gəlir onun ümumi gəlirlərinin 90 faizini təşkil edib.

2020-ci ilin oktyabr ayında isə "Azərkosmos" ASC dünyanın **21 ölkəsinə 6,9 milyon** ABŞ dolları dəyərində xidmət ixrac edib.

2020-ci ildə "Azərkosmos" ASC-nin xidmət ixrac etdiyi **5 əsas ölkə**





2020-ci ilin yanvar-oktyabr aylarında

Azərbaycana gələn xaricilər

bank kartları vasitəsi ilə

379,1 milyon manatlıq əməliyyat aparmışlar

Koronavirus (COVID-19) pandemiyası ilə bağlı yaranmış vəziyyət digər ölkələrdə olduğu kimi, Azərbaycanın da turizm sektoruna təsirsiz ötüşməyib. Dövlət Sərhəd Xidmətinin məlumatına əsasən 2020-ci ilin yanvar-oktyabr aylarında Azərbaycana dünyanın 155 ölkəsindən 720,3 min və ya əvvəlki ilin müvafiq dövrü ilə müqayisədə 3,7 dəfə az əcnəbi və vətəndaşlığı olmayan şəxs gəlib. Koronavirus infeksiyasının yayılmasının qarşısını almaq məqsədilə müvəqqəti məhdudiyyətlərin tətbiq olunması cari ilin aprel-oktyabr aylarında ölkəmizə gələnlərin sayında kəskin azalmaya səbəb olub və səfərlər əsas etibarilə qeyri-turizm məqsədilə həyata keçirilib.

2020-ci ilin oktyabr ayında xarici vətəndaşların bank kartları vasitəsi ilə ölkəmizdə apardıqları əməliyyatların həcmi 24,9 milyon manat təşkil edib. 2020-ci ilin yanvar-oktyabr ayında isə əcnəbilər bank kartları vasitəsi ilə 379,1 milyon manatlıq əməliyyat aparıblar.

Bu barədə daha ətraflı məlumat təqdim olunan infoqrafikada verilmişdir.

AZƏRBAYCANA GƏLƏN XARİCİ VƏTƏNDAŞLARIN
bank kartları vasitəsi ilə APARDIQLARI ƏMƏLİYYATLARIN DƏYƏRİ (milyon manatla)



2018

Yanvar - **99,8**
Fevral - **91,1**
Mart - **105,8**
Aprel - **109,7**
May - **107,3**
İyun - **106,7**
İyul - **126,3**
Avqust - **141**
Sentyabr - **114,6**
Oktyabr - **117**
CƏMİ - **1119,3**



2019

Yanvar - **88,3**
Fevral - **85,3**
Mart - **98,0**
Aprel - **103,2**
May - **100,9**
İyun - **115,1**
İyul - **134,6**
Avqust - **137,4**
Sentyabr - **106,2**
Oktyabr - **104,7**
CƏMİ - **1073,8**



2020

Yanvar - **85,2**
Fevral - **72,9**
Mart - **53,9**
Aprel - **19,7**
May - **24,3**
İyun - **23,7**
İyul - **23,0**
Avqust - **25,6**
Sentyabr - **25,9**
Oktyabr - **24,9**
CƏMİ - **379,1**

3

**AZEXPORT.AZ PORTALINA
2020-CI ILİN YANVAR-OKTYABR
AYLARINDA 512,2 MİLYON
ABŞ DOLLARI MƏBLƏĞİNDƏ
İXRAC SİFARİŞİ DAXİL OLMUŞDUR**



Portala daxil olan İXRAC SİFARİŞLƏRİNİN
2,9 **ümumi dəyəri**
milyard ABŞ dolları
təşkil etmişdir

Azexport.az portalına **512,2 milyon** ABŞ dolları dəyərində ixrac sifarişləri daxil olub və ötən ilin müvafiq dövrü ilə müqayisədə cari ilin 10 ayında portal daxil olan ixrac sifarişləri dəyər baxımından **7,3 faiz** artıb.

2020-ci ilin oktyabr ayında isə portala daxil olan ixrac sifarişlərinin dəyəri 49,8 milyon ABŞ dolları təşkil edib və ötən ilin müvafiq ayı ilə müqayisədə ixrac sifarişləri dəyər baxımından 21,5 faiz artıb. Cari ilin oktyabr ayında Azexport.az portalına ən çox ixrac sifarişi toyuq əti və yumurtası, pambıq yağı, fındıq, tütün, çay, günəbaxan yağı, alma, şərab, qənnadı məhsulu, ketçup, nar, armud, kosmetik vasitə mühərrik yağı, bal, boya, zəfəran, tibbi zəli və s. mallara daxil olub. 2017-ci ilin yanvar ayından 2020-ci ilin 31 oktyabr tarixinə kimi (46 ay ərzində) Azexport.az portalına dünyanın **142 ölkəsindən** daxil olan ixrac sifarişlərinin dəyəri **2,9 milyard** ABŞ dolları təşkil edib.

Azexport.az PORTALINA
DAXİL OLAN İXRAC SİFARIŞLARININ DƏYƏRİ (milyon ABŞ dolları ilə)



2017-ci il
cəmi - **475**



2018-ci il
cəmi - **514,1**

2019-cu il
cəmi - **595,7**

2020-ci il
cəmi - **512,2**

Son **46 ay** ərzindəki sifarişlərin cəmi - **2 097**

2020-Cİ İLİN oktyabr ayında Azexport.az PORTALINDAN İXRAC SİFARIŞI ALAN ƏSAS MALLAR



Toyuq ətı və
yumurtası



Pambıq yağı



Fındıq



Tütün



Çay



Günəbaxan yağı



Alma



Şərab



Qənnadı məhsulu



Bal



Nar



Armud



Kosmetik vasitə



Mühərrik yağı



Ketçup



4

2020-Cİ İLİN NOYABR AYINDA “BİR PƏNCƏRƏ” İXRACA DƏSTƏK MƏRKƏZİNDƏN 16,7 MİLYON ABŞ DOLLARI DƏYƏRİNDƏ QEYRİ-NEFT İXRACI HƏYATA KEÇİRİLMİŞDİR

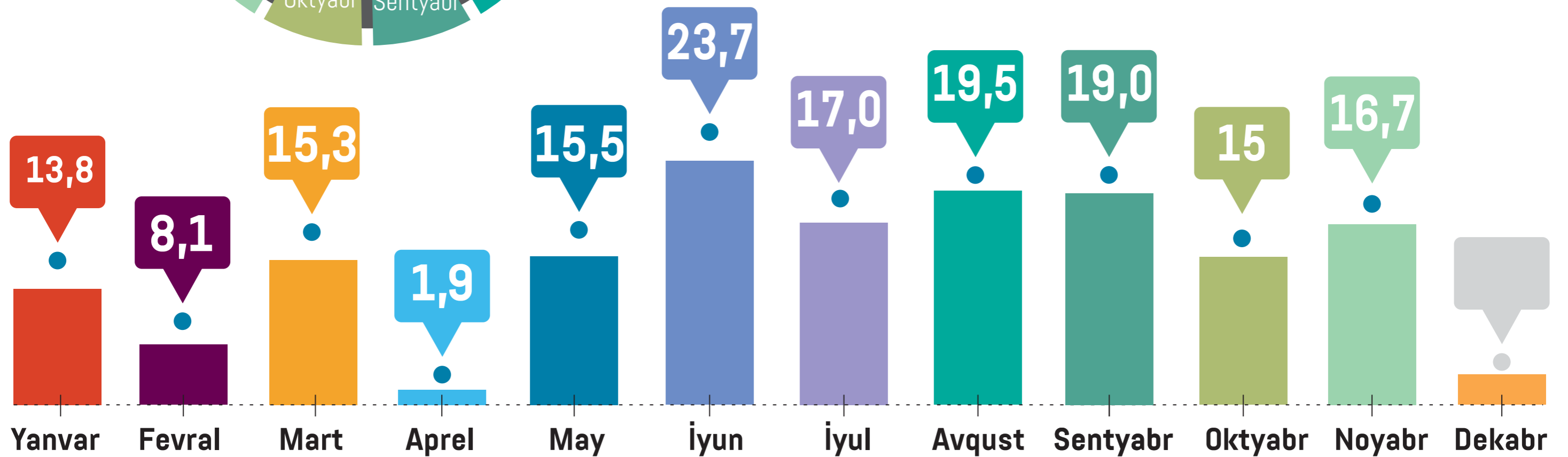
“Bir Pəncərə” İxrac Dəstək Mərkəzinə 2020-ci ilin noyabr ayı ərzində hüquqi və fiziki şəxslər tərəfindən 133 dəfə müraciət daxil olunub. Ümumilikdə 153 ədəd sertifikat (89 ədəd mənşə, 42 ədəd baytarlıq, 13 ədəd Qida təhlükəsizliyi sertifikatı, 8 ədəd CİTES, 1 ədəd razılıq məktubu) verilib.

Cari ilin noyabr ayı ərzində “Bir Pəncərə” İxrac Dəstək Mərkəzi vasitəsilə 16,7 (16,726405.07) milyon ABŞ dolları dəyərində ixrac həyata keçirilmişdir. Hüquqi və fiziki şəxslər tərəfindən qiymətli metallar, nar, alma, albalı, portağal şirələri, narşərab, çay, boranı cemi, bitki, zeytun və günəbaxan yağları, kolbasa, sosiska, xiyar, pomidor, kələm turşusu, badımcan kürüsü, mürəbbə, biyan kökü, tibbi zəli, akvakultur üsulu ilə yetişdirilmiş nəracinsli balıqların əti və kürüsü, pendir, təbii bal, duzlanmış qoyun bağırsağı, dondurulmuş Xəzər kılqəsi, iri və xırdabuynuzlu heyvanların daxili orqanları, iribuynuzlu heyvan mədəsi, pikəllənmiş mal dərisi, oksigen maye qazı, polad armatur yayması, polad boru, polad kvadrat pəstah, polad məftil, televizor monitoru, dini təyinatlı kitab, Dağıstan turunun ixracı həyata keçirilib.

Yuxarıda adı çəkilən məhsullar arasında qiymətli metallar (67,2%), polad armatur yayması (14,5%), günəbaxan yağları (6,1%), pendir (4,7%), meyvə şirələrinin (2,3%) ixracı üstünlük təşkil etmişdir. Sertifikat verilən məhsullar ölkəyə- İsveçrə (67,2%), Rusiya (11,1%), Gürcüstan (8,6%), İraq (5,7%), Türkiyə (4,6%), digər ölkələrə (2,8%)- (ABŞ, Almaniya, Honq-Konq, Çin, Dubay, Yaponiya, BƏƏ, Ukrayna, Özbəkistan, Qazaxıstan, Polşa, Litva, Kanada, Avstraliya, Myanma) ixrac edilmişdir. İxrac olunan məhsulların hava nəqliyyatı ilə (66,8%), avtomobil ilə (28,8%), dəmiryolu nəqliyyatı (34%), qarışıq nəqliyyat növləri ilə ixracı isə (1%) təşkil edir.

İxrac statistikasına nəzər yetirdikdə 2019-cu ilin noyabr ayı ilə müqayisədə ixracda **4,5 milyon** ABŞ dolları dəyərində artım müşahidə olunmuşdur.

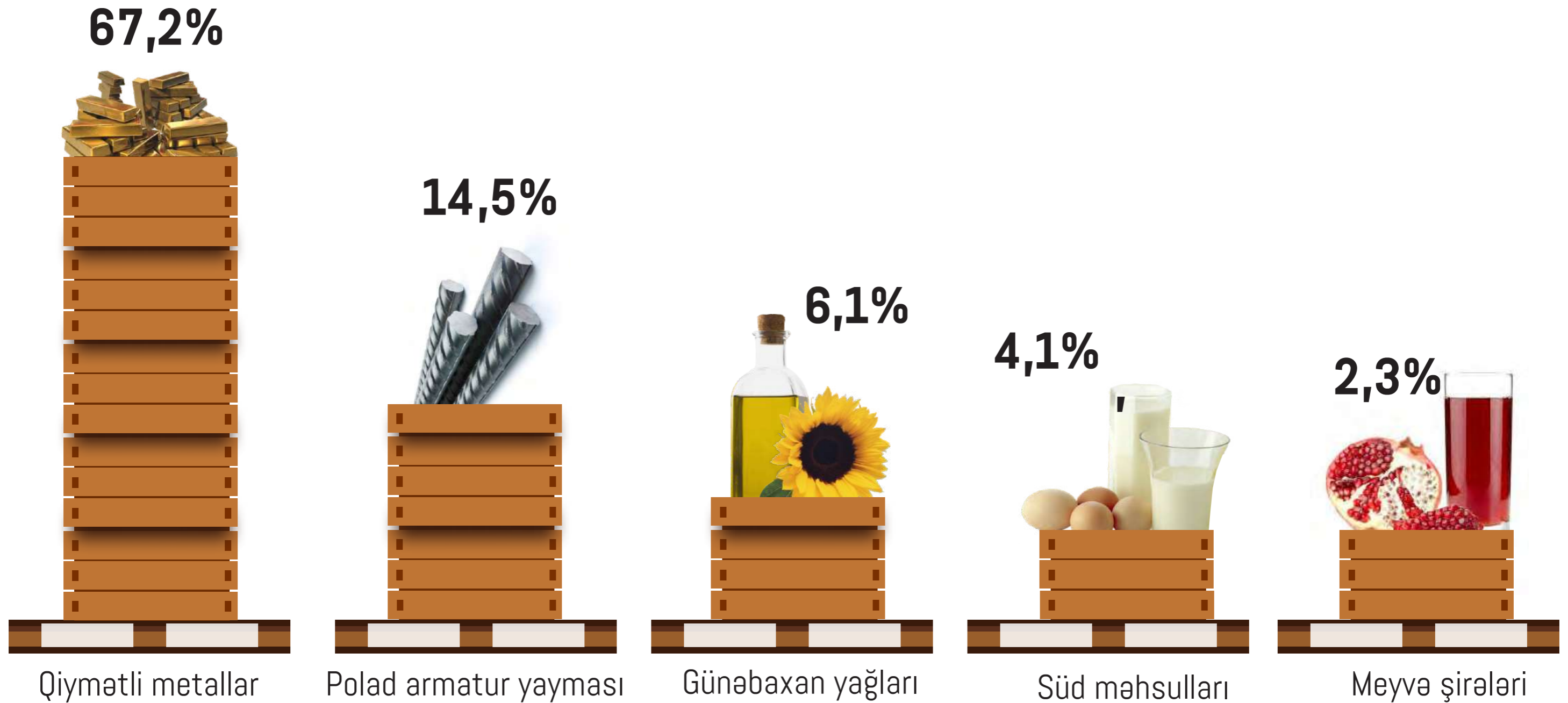
2020-Cİ İLİN noyabr ayında "Bir Pəncərə" İxrac Dəstək Mərkəzi
VASİTƏSİLƏ HƏYATA KEÇİRİLƏN İXRACIN STATİSTİKASI (milyon ABŞ dolları ilə)



CARI İLİN NOYABR AYINDA "BİR PƏNCƏRƏ" İXRACA DƏSTƏK MƏRKƏZİNİN TƏQDİM ETDİYİ SERTİFİKATLARIN ÖLKƏLƏR ÜZRƏ BÖLGÜSÜ (%)



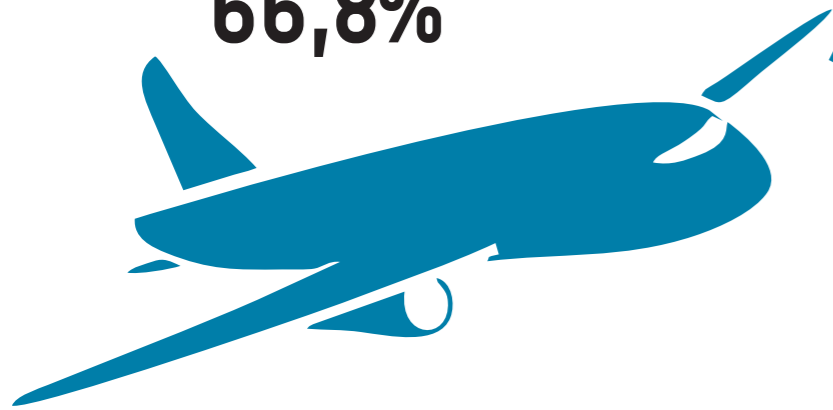
CARI İLİN NOYABR AYINDA "Bir Pəncərə" İxrac Dəstək Mərkəzi vasitəsilə
ƏN ÇOX İXRAC OLUNAN MƏHSULLARIN BÖLGÜSÜ



CARI İLİN NOYABR AYINDA "Bir Pəncərə" İxrac Dəstək Mərkəzi vasitəsilə İxrac edilən məhsulların NƏQLİYYAT ÜZRƏ BÖLGÜSÜ



Hava nəqliyyatı
66,8%



Avtomobil nəqliyyatı
28,8%



34%

Dəmiryolu nəqliyyatı



1%

Qarışıq nəqliyyat





**İQTİSADI İSLAHATLARIN TƏHLİLİ VƏ KOMMUNİKASIYA MƏRKƏZİNİN
"BİR PƏNCƏRƏ" İXRACA DƏSTƏK MƏRKƏZİ**

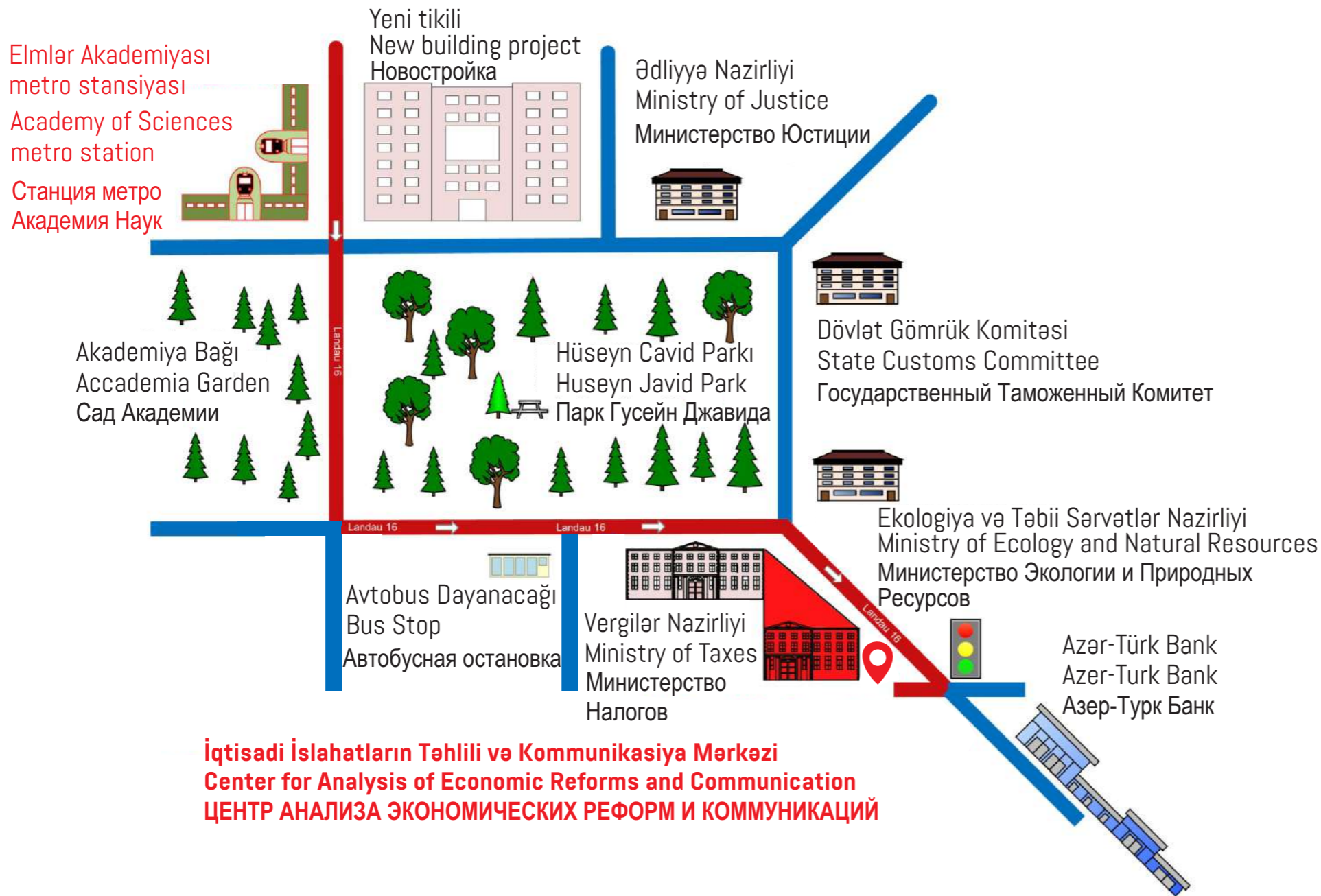
AZ 1073, Bakı ş., Yasamal r., Landau küç., 16
16, Landau str., Yasamal district, Baku
Баку, Ясамальский район, ул. Ландау, 16

Tel.: (+994 12) 521 28 48
E-mail: info@ereforms.org

www.iqtisadiislahat.org
www.ereforms.org
www.ecoreform.az



/iqtisadiislahat
/BİR PƏNCƏRƏ İxrac Dəstək Mərkəzi



**İqtisadi İslahatların Təhlili və Kommunikasiya Mərkəzi
Center for Analysis of Economic Reforms and Communication
ЦЕНТР АНАЛИЗА ЭКОНОМИЧЕСКИХ РЕФОРМ И КОММУНИКАЦИЙ**

Azərbaycan Respublikasının Ədliyyə Nazirliyi tərəfindən
"İxrac İcmalı" jurnalı 11 yanvar 2018-ci il tarixində
N4160 nömrəsi ilə mətbu nəşrlərin reyestrinə
daxil edilmişdir.

iqtisadiislahat.org
ereforms.org
ecoreform.az



Bakı, Yasamal rayonu,
Landau küçəsi 16, AZ 1073
Tel.: (+ 994) 12 521 25 35
info@ereforms.org

