



Azərbaycan Respublikası İqtisadi İslahatların
Təhlili və Kommunikasiya Mərkəzi



İXRAC İCMALI

Avqust 2022

www.ereforms.gov.az
info@ereforms.gov.az

“ Azad edilmiş ərazilərdə həm kənd təsərrüfatı, həm maldarlıq, həm bitkiçilik üçün çox münbit iqlim və təbii şərait var.

Azad edilmiş ərazilərdə həm kənd təsərrüfatı, həm maldarlıq, həm bitkiçilik üçün çox münbit iqlim və təbii şərait var. Biz, əlbəttə ki, maksimum dərəcədə bundan səmərəli şəkildə istifadə etməliyik. Eyni zamanda, ərzaq təhlükəsizliyi ilə bağlı mövcud olan məsələlər, bu günün məsələləri deyil. Sadəcə olaraq, Rusiya-Ukrayna müharibəsi nəticəsində bu məsələlər daha da kəskinləşir. Əlbəttə, torpaqlarımız işğalçılardan azad olunandan sonra mən dərhal göstəriş verdim ki, biz vaxt itirmədən bu torpaqlarda əkin-biçinlə məşğul olmalıyıq. Bu il 50 min hektarda taxıl əkilmişdir və artıq məhsul yığımı da sona çatmaq üzrədir.

Azərbaycan Respublikasının Prezidenti cənab İLHAM ƏLİYEVİN 2022-ci il 12 avqust tarixində İsmayıllı rayonunun Basqal qəsəbəsində Azərbaycan Televiziyasına müsahibəsindən



MÜNDƏRİCAT



Qeyri-neft sektoru üzrə ixraca dair məlumat _____	səh. 3
Qeyri-neft sektoru üzrə əsas ixracatçı subyektlərin reytingi _____	səh. 13
“Azərkosmos”a aid xidmət ixracı haqqında məlumat _____	səh. 16
Qeyri-rezidentlər tərəfindən aparılan bank əməliyyatları haqqında məlumat _____	səh. 18
Azexport.az portalına daxil olan sifarişlər haqqında məlumat _____	səh. 20
“Bir Pəncərə” İxracə Dəstək Mərkəzindən qeyri-neft ixracı haqqında məlumat _____	səh. 23

1

QEYRİ-NEFT SEKTORU ÜZRƏ İXRACA DAİR MƏLUMAT

**2022-ci ilin yanvar-iyul ayları ərzində
22,6 milyard ABŞ dolları dəyərində
mal ixrac olunmuşdur**

**Cari ilin yanvar-iyul aylarında
qeyri-neft sektoru üzrə ixrac
1,7 milyard ABŞ dolları
təşkil etmişdir**

2022-ci ilin yanvar-iyul aylarında Azərbaycanın ümumi ixracı **22,6 milyard ABŞ dolları**, qeyri-neft sektoru üzrə ixrac **1,7 milyard ABŞ dolları** təşkil edib. Qeyri-neft sektoru üzrə ixrac 2021-ci ilin ilk yeddi ayı ilə müqayisədə **24,2%** artıb.

2022-ci ilin yanvar-iyul ayları ərzində meyvə-tərəvəz məhsulları ötən ilin eyni dövrü ilə müqayisədə 11,5% artaraq 376,9 milyon ABŞ dolları təşkil edib. Müvafiq dövr ərzində kimya sənayesi məhsullarının ixracı 3,6 dəfə, alüminium və ondan hazırlanan məmulatların ixracı 99%, qara metallar və onlardan hazırlanan məmulatların ixracı 28,1%, pambıq lifi ixracı 5,4%, çay ixracı isə 57,2% artıb.

2022-ci ilin yanvar-iyul ayları ərzində ixrac edilən qeyri-neft sektoruna aid malların siyahısında pambıq mahlıcı (140,3 milyon ABŞ dolları) birinci olub. Bu siyahıda tomat (pomidor) (134,1 milyon ABŞ dolları)



ikinci, karbamid (121,9 milyon ABŞ dolları) isə üçüncü yerdə qərarlaşıb.

2022-ci ilin yanvar-iyul ayları ərzində Rusiya Federasiyasına 462,2 milyon ABŞ dolları, Türkiyəyə 462,2 milyon ABŞ dolları, Gürcüstana 107,6 milyon ABŞ dolları, İsveçrə Konfederasiyasına 101 milyon ABŞ dolları və ABŞ-a isə 59,4 milyon ABŞ dolları dəyərində qeyri-neft sektoruna aid mal ixrac olunub.

2022-ci ilin iyul ayı üzrə ixrac 4,1 milyard ABŞ dolları təşkil edib. Qeyri-neft sektoru üzrə ixracda artım 17,2% təşkil etməklə 224,6 milyon ABŞ dolları olub. 2022-ci ilin iyul ayı ərzində yeyinti məhsulları üzrə ixrac 43,7% artaraq 61,7 milyon ABŞ dolları, qeyri-yeyinti məhsulları üzrə isə 9,5% artaraq 162,9 milyon ABŞ dolları təşkil edib.

2022-ci ilin iyul ayında qeyri-neft sektoruna aid ən çox mal ixrac edilən ölkələrin siyahısında Rusiya Federasiyası (80,2 milyon ABŞ dolları) birinciliyə yüksəlib. Bu siyahıda Türkiyə (33,8 milyon ABŞ dolları) ikinci və Gürcüstan (19,4 milyon ABŞ dolları) üçüncü olub.

2022-ci ilin iyul ayında ixrac edilən qeyri-neft sektoruna aid malların siyahısında karbamid (23,1 milyon ABŞ dolları) birinci, ilkin formalı polipropilen (16 milyon ABŞ dolları) ikinci və şaftalı (14,8 milyon ABŞ dolları) üçüncü olub.



2022-Cİ İLİN YANVAR-İYUL AYLARI ƏRZİNDƏ QEYRİ-NEFT İXRACI (2021-ci ilin eyni dövrü ilə müqayisədə, ABŞ dolları ilə)




↗ +24,2%


2021



2022



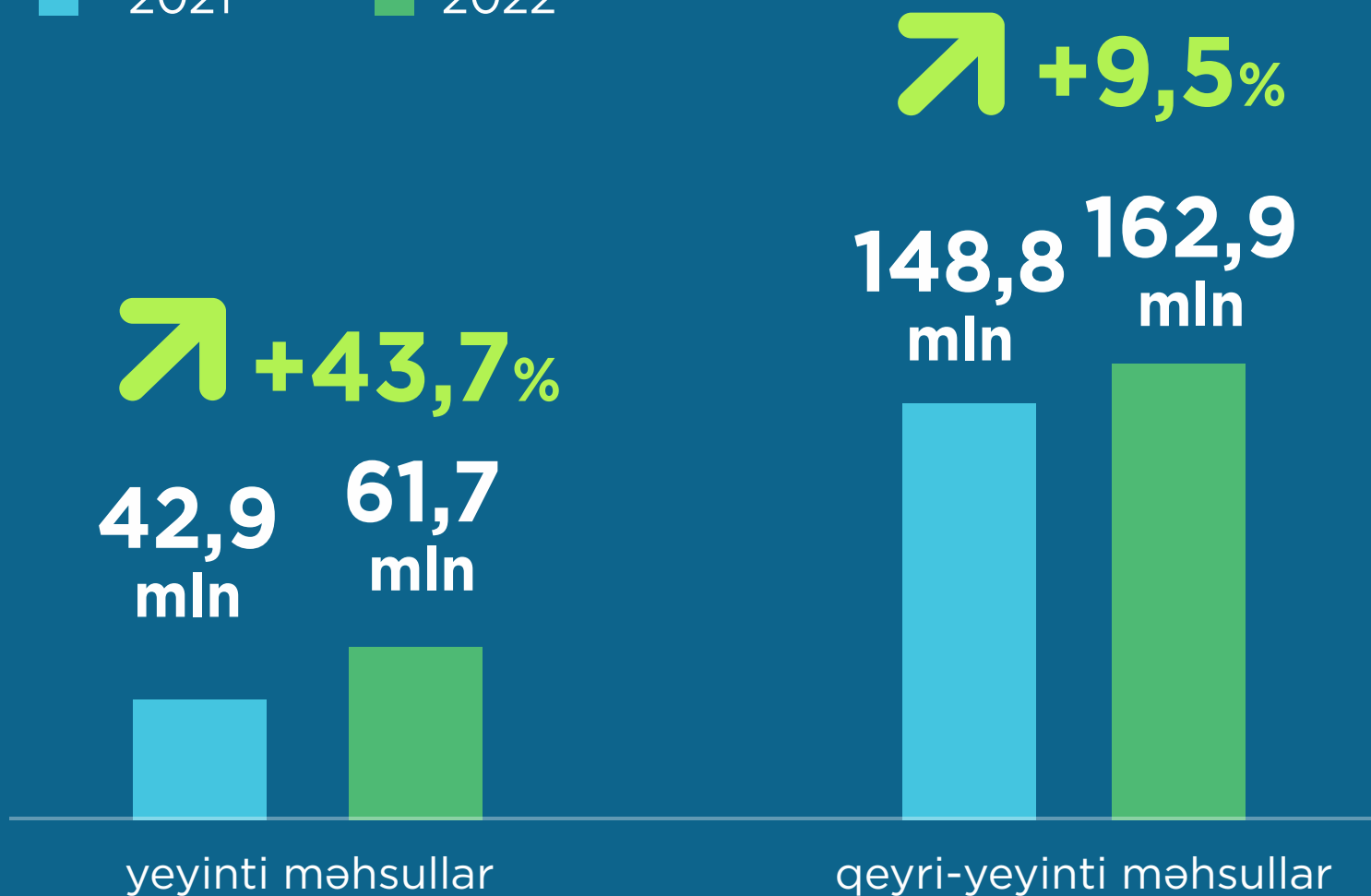
2022-Cİ İLİN İYUL AYI ƏRZİNDƏ QEYRİ-NEFT İXRACI (2021-ci ilin eyni dövrü ilə müqayisədə, ABŞ dolları ilə)



2022-Cİ İLİN İYUL AYI ƏRZİNDƏ QEYRİ-NEFT İXRACI (2021-ci ilin eyni dövrü ilə müqayisədə, ABŞ dolları ilə)




■ 2021 ■ 2022




2022-Cİ İLİN YANVAR-İYUL AYLARINDA QEYRİ-NEFT SEKTORU ÜZRƏ 5 ƏSAS İXRAC ÖLKƏSİ

(2021-ci ilin eyni dövrü ilə müqayisədə, milyon ABŞ dolları ilə)



2022-Cİ İLİN İYUL AYINDA QEYRİ-NEFT SEKTORU ÜZRƏ 5 ƏSAS İXRAC ÖLKƏSİ

(2021-ci ilin eyni dövrü ilə müqayisədə, milyon ABŞ dolları ilə)




2022-Cİ İLİN YANVAR-İYUL AYLARINDA İXRAC OLUNAN ƏSAS QEYRİ-NEFT MALLARININ SİYAHISI (2021-ci ilin eyni dövrü ilə müqayisədə, milyon ABŞ dolları ilə)



■ 2022 ■ 2021




Pambıq mahlıcı



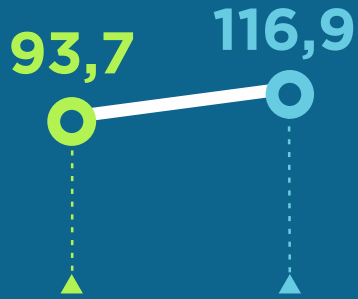
Tomat (pomidor)



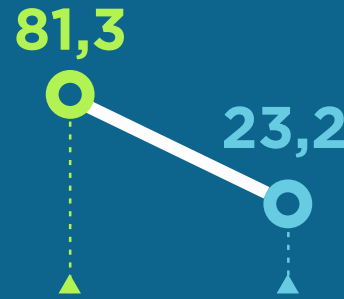
Karbamid



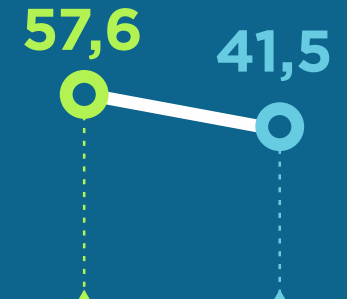
Qızıl



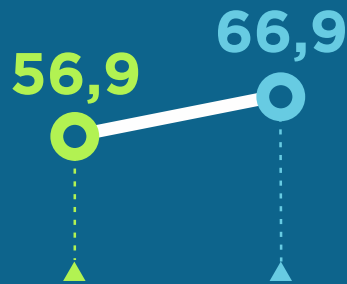
Metanol (metil spirti)




Meşə fıncığı




İlkin formalı polipropilen



Xüsusi kütləsi 0,94-dən az olan ilkin formalı polietilen




Emal olunmamış aluminium ərintiləri



2022-Cİ İLİN YANVAR-İYUL AYLARINDA İXRAC OLUNAN ƏSAS QEYRİ-NEFT MALLARININ SİYAHISI

(2021-ci ilin eyni dövrü ilə müqayisədə, milyon ABŞ dolları ilə)



2022-Cİ İLİN İYUL AYINDA İXRAC OLUNAN ƏSAS QEYRİ-NEFT MALLARININ SİYAHISI

(2021-ci ilin eyni dövrü ilə müqayisədə, milyon ABŞ dolları ilə)



2

QEYRİ-NEFT SEKTORU ÜZRƏ ƏSAS İXRACATÇI SUBYEKTLƏRİN REYTINGİ

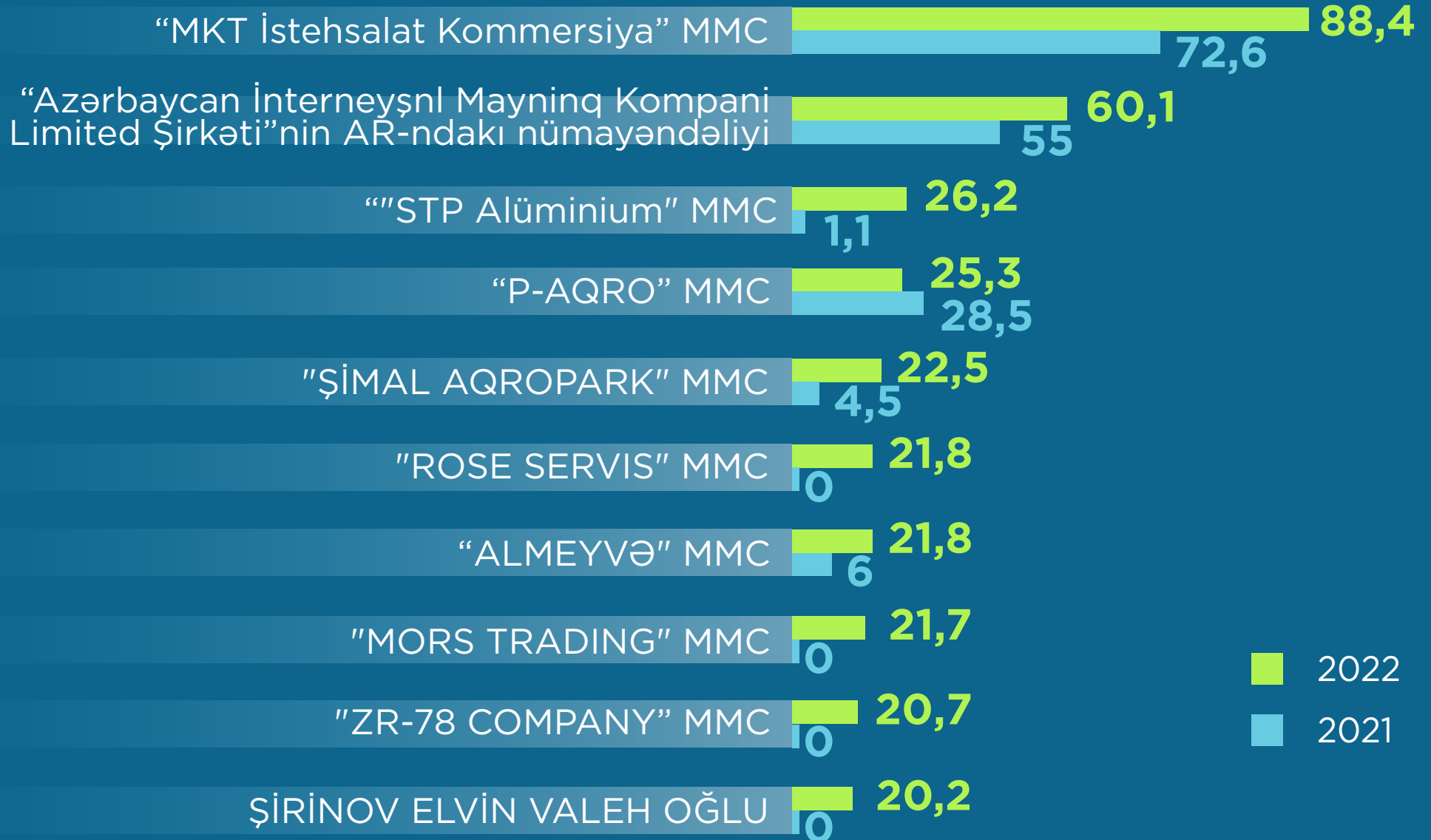
2022-ci ilin yanvar-iyul ayları üzrə hazırlanan qeyri-dövlət ixracatçı subyektlərin reytingində ilk onluqda aşağıdakı şirkətlər təmsil olunurlar: “MKT İstehsalat Kommersiya” MMC, “Azərbaycan İnterneyşnl Mayning Kompani Limited Şirkəti”nin Azərbaycan Respublikasındakı Nümayəndəliyi, “STP Alüminium” MMC, “P-Aqro” MMC, “Şimal AqroPark” MMC, “Rose Servis” MMC, “Almeyvə” MMC, “Mors Trading” MMC, “ZR-78 Company” MMC, Şirinov Elvin Valeh oğlu.

Qeyri-neft sektoru üzrə ixrac əməliyyatlarında iştirak edən dövlətə məxsus olan şirkətlərin siyahısına isə Azərbaycan Respublikası Dövlət Neft Şirkətinin “Marketing və İqtisadi Əməliyyatlar İdarəsi” başçılıq edir. Daha sonra bu siyahıda aşağıdakı şirkətlər təmsil olunurlar: “Socar Polymer” MMC, “Azəralüminium” MMC, “AzerGold” QSC, “Azərpambıq Aqrar Sənaye Kompleksi” MMC, “Azərenerji” ATSC, “Azərbaycan Hava Yolları” QSC, “Azəripek” MMC, “Geofizika və Geologiya İdarəsi”, Naxçıvan MR Dövlət Energetika Xidməti.

Bu ixracatçıların reytingi ilə bağlı məlumatla təqdim olunan infoqrafikalardan tanış ola bilərsiniz.



2022-Cİ İLİN YANVAR-İYUL AYLARINDA QEYRİ-NEFT SEKTORU ÜZRƏ QEYRİ-DÖVLƏT İXRACATÇI SUBYEKTLƏRİN REYTİNQİ (ötən ilin eyni dövrü ilə müqayisədə, milyon ABŞ dolları ilə)



2022-Cİ İLİN YANVAR-İYUL AYLARINDA QEYRİ-NEFT SEKTORU ÜZRƏ DÖVLƏTƏ MƏXSUS ƏSAS İXRACATÇI SUBYEKTLƏRİN REYTİNQİ (ötən ilin eyni dövrü ilə müqayisədə, milyon ABŞ dolları ilə)



3

“AZƏRKOSMOS”A AİD XİDMƏT İXRACI HAQQINDA MƏLUMAT


2022-ci ilin yanvar-iyul aylarında “Azərkosmos” ASC 15,1 milyon ABŞ dolları dəyərində xidmət ixrac etmişdir

Yeni nəsil xidmət ixracı hesab edilən peyk telekommunikasiya xidmətləri və optik peyk xidmətləri sahəsi xidmət ixracının şaxələnməsi istiqamətində mühüm rola malikdir.


2022-ci ilin yanvar-iyul aylarında “Azərkosmos” tərəfindən dünyanın 35 ölkəsinə **15,1 milyon ABŞ dolları** dəyərində xidmət (peyk telekommunikasiya xidmətləri və optik peyk xidmətləri) ixrac edilib. “Azərkosmos”-un xidmət ixracından əldə etdiyi gəlir onun ümumi gəlirlərinin **83 faizini** təşkil edib. 2022-ci ilin iyul ayında isə “Azərkosmos” dünyanın 30 ölkəsinə **2,1 milyon ABŞ dolları** dəyərində xidmət ixrac edib.

2022-ci ilin yanvar-iyul ayları ərzində peyk telekommunikasiya və optik peyk xidmətlərinin ixracının ilk beşliyində isə 3,9 milyon ABŞ dolları ilə Birləşmiş Krallıq, 3,2 milyon ABŞ dolları ilə Fransa, 2,6 milyon ABŞ dolları ilə Lüksemburq, 1,4 milyon ABŞ dolları ilə BƏƏ və 0,8 milyon ABŞ dolları ilə Pakistan qərarlaşıb.

2022-Cİ İLİN YANVAR-İYUL AYLARINDA “AZƏRKOSMOS” 15,1 MİLYON ABŞ DOLLARI DƏYƏRİNDƏ XİDMƏT İXRAC ETMİŞDİR



Xidmət ixrac etdiyi 5 əsas ölkə



4

QEYRİ-REZİDENTLƏR TƏRƏFİNDƏN APARILAN BANK ƏMƏLİYYATLARI HAQQINDA MƏLUMAT

2022-ci ilin yanvar-iyul ayları ərzində Azərbaycana gələn xaricilər bank kartları vasitəsi ilə **1,3 milyard manatlıq** əməliyyat aparmışlar

Koronavirus (COVID-19) pandemiyası ilə bağlı yaranmış vəziyyət digər ölkələrdə olduğu kimi, Azərbaycanın da turizm sektoruna təsirsiz ötüşməyib.

2022-ci ilin iyul ayında xarici vətəndaşların bank kartları vasitəsi ilə ölkəmizdə apardıqları əməliyyatların həcmi **213,6 milyon manat** təşkil edib. 2022-ci ilin yanvar-iyul aylarında isə əcnəbilər bank kartları vasitəsi ilə **1,3 milyard manatlıq** əməliyyat aparıblar.

Bu barədə daha ətraflı məlumat təqdim olunan infoqrafikada verilmişdir.



AZƏRBAYCANA GƏLƏN XARİCİ VƏTƏNDAŞLARIN BANK KARTLARI VASİTƏSİ İLƏ APARDIQLARI ƏMƏLİYYATLAR (milyon manatla)



* Mərkəzi Bankın 2021-ci il üçün yenilənmiş statistikasına əsasında



5

AZEXPORT.AZ PORTALINA DAXİL OLAN SİFARİŞLƏR HAQQINDA MƏLUMAT

Portala daxil olan
ixrac sifarişlərinin ümumi dəyəri
2 milyard 980 milyon ABŞ dolları
təşkil etmişdir

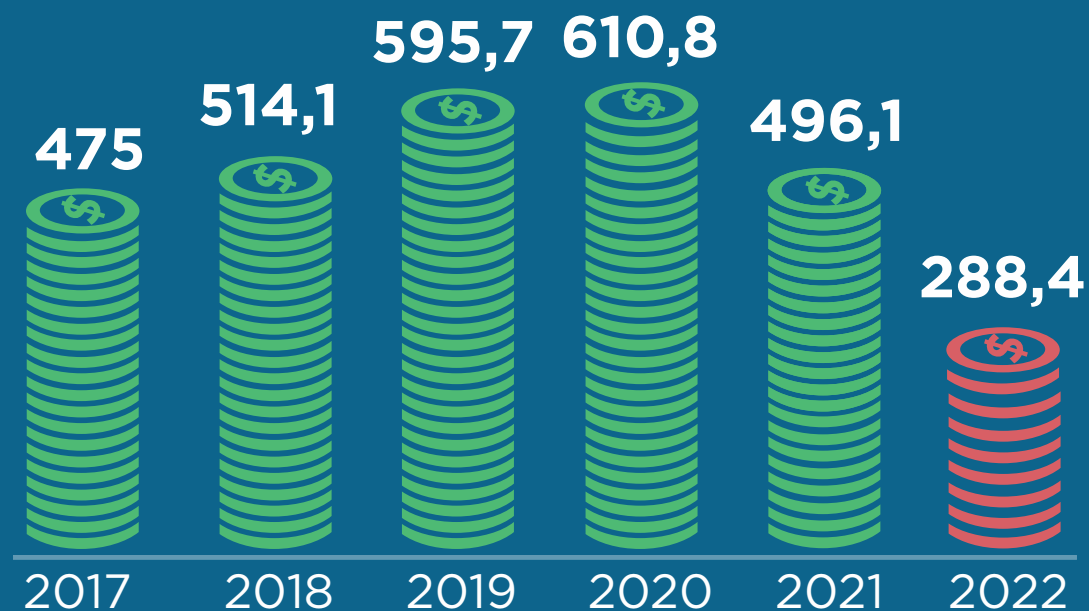
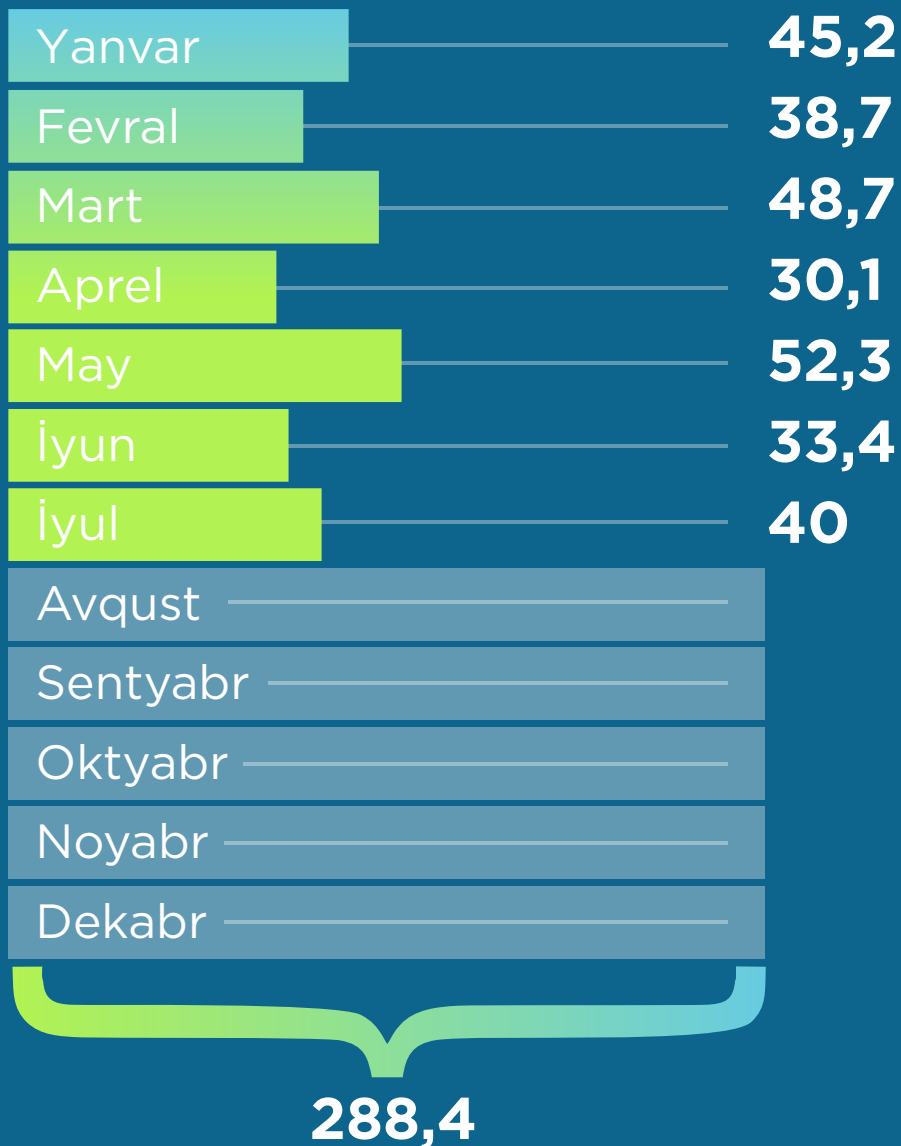
2022-ci ilin iyul ayında isə portala daxil olan ixrac sifarişlərinin dəyəri **40 milyon ABŞ dolları** təşkil edib.

2022-ci ilin yanvar-iyul aylarında Azexport.az portalına **288,4 milyon ABŞ dolları** dəyərində ixrac sifarişləri daxil olub. 2022-ci ilin iyun ayında Azexport.az portalına edilən ixrac sifarişlərinin şərab, meyvə şirəsi, tomat, mineral su, tütün, fındıq ləpəsi, fındıq qabığı, biyan kökü, toyuq əti, şaftalı, mühərrik yağı, tibbi zəli, və s. məhsullar üstünlük təşkil edib.

Məlumat üçün qeyd edək ki, 2017-ci ilin yanvar ayından 2022-ci ilin 31 iyul tarixinə kimi (67 ay ərzində) Azexport.az portalına dünyanın 145 ölkəsindən daxil olan ixrac sifarişlərinin dəyəri **2,98 milyard ABŞ dolları** təşkil edib.



AZEXPORT.AZ PORTALINA DAXİL OLAN İXRAC SİFARİŞLƏRİNİN MƏBLƏĞİ (milyon ABŞ dolları ilə)



2022-Cİ İLİN İYUL AYINDA AZEXPORT.AZ PORTALINDAN İXRAC SİFARİŞİ ALAN ƏSAS MALLAR



Şərab



Toyuq əti



Tomat



Meyvə şirəsi



Biyan kökü



Fındıq ləpəsi



Şaftalı



Mühərrik yağı

2022-ci ilin avqust ayı ərzində “Bir Pəncərə” İxrac Dəstək Mərkəzindən 20,9 milyon ABŞ dolları dəyərində qeyri-neft ixracı həyata keçirilmişdir

“Bir Pəncərə” İxrac Dəstək Mərkəzinə 2022-ci ilin avqust ayı ərzində **139 müraciət** daxil olub. Müvafiq dövr ərzində **191 ədəd sertifikat** (93 ədəd mənşə, 8 ədəd baytarlıq, 84 ədəd fitosanitar, 6 ədəd CİTES) təqdim edilib.

2022-ci ilin avqust ayı ərzində “Bir Pəncərə” İxrac Dəstək Mərkəzi vasitəsilə **20,9 milyon ABŞ dolları** dəyərində qeyri-neft ixracı həyata keçirilmişdir. Qeyd edilən dövr ərzində fiziki və hüquqi şəxslər tərəfindən qiymətli metallar, pambıq tiftiyi, pendir, kərə yağı, mineral su, limonad, iribuynuzlu heyvanların dondurulmuş qarnı, iribuynuzlu heyvanların emal olunmamış gönlərin kəsikləri, təmizlənmiş duzlanmış qoyun bağırsağı, akvakultur üsulu ilə yetişdirilmiş balıqların kürüsü, nar, heyva, alma, qarışıq şirələr, narşərab, dondurma, dondurma vaflisi, biyan kökü, tibbi zəli, yeşiklərdə fermentləşdirilmiş qara çay, siqaret, kompost, katod bloku tullantısı, PVB qırıntıları, səki daşları, bordür, yastıq, taxta palet, istifadəyə yararsız elektron tullantı, polad boru, polad armatur yayması, Dağıstan turunun ixracı həyata keçirilib.

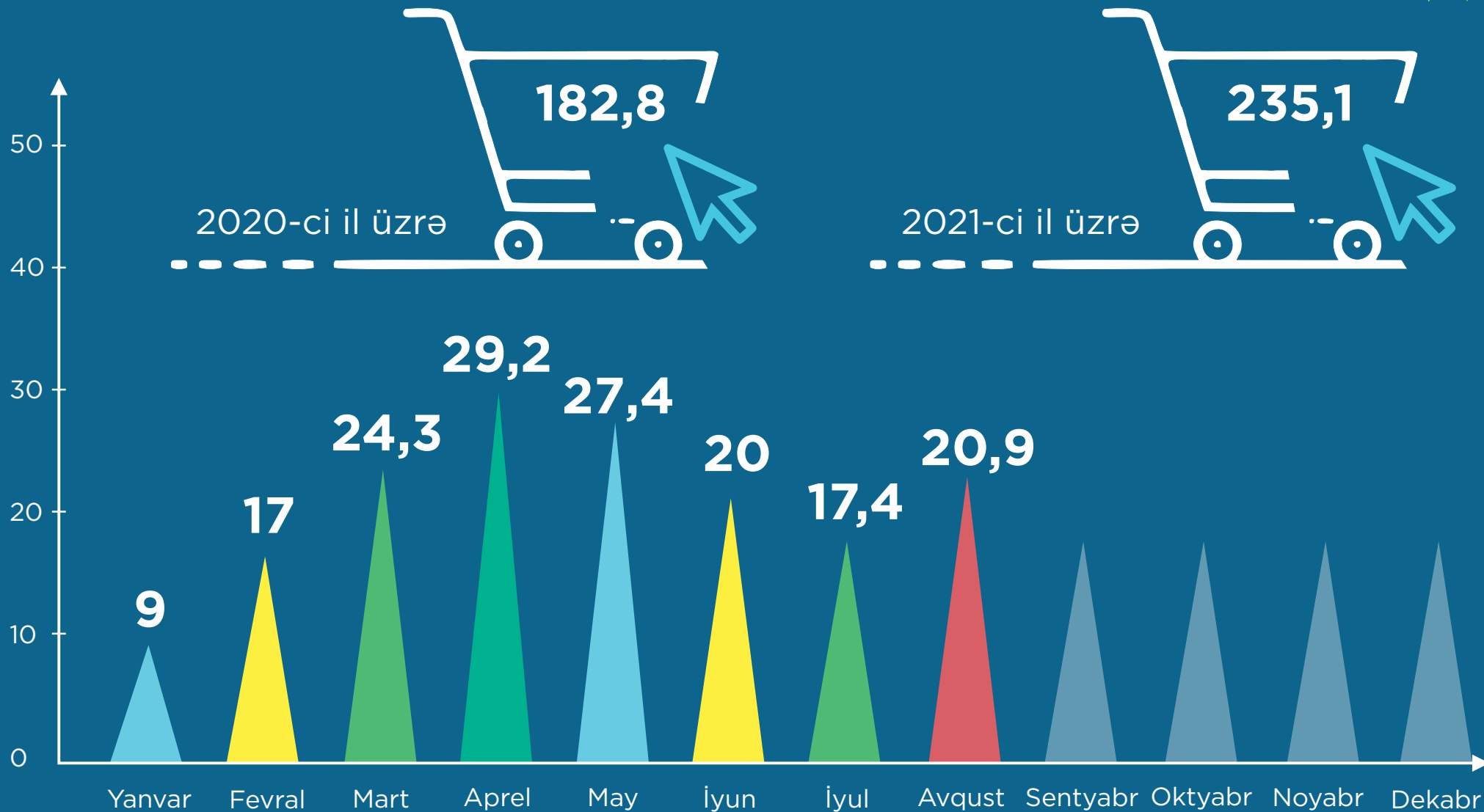


“BİR PƏNCƏRƏ” İXRACA DƏSTƏK MƏRKƏZİNDƏN QEYRİ-NEFT İXRACI HAQQINDA MƏLUMAT

Yuxarıda adı çəkilən məhsullar arasında qiymətli metallar, polad boru, süd məhsulları, meyvə şirələri və yeşiklərdə yerləşdirilmiş fermentləşdirilmiş qara çayın ixracı üstünlük təşkil etmişdir. İxrac edilən ölkələr arasında İsveçrə, Türkiyə, Gürcüstan, Ukrayna, Rusiya, Qazaxıstan, İtaliya, Polşa, Oman, Belarus, Tailand, İran, İraq, Sierra Leone, İsrail, Tunis, Myanma, Tayvan, Almaniya, Fil Dişi Sahili, Bolqarıstan, Tatarıstan üstünlük təşkil etmişdir.



2022-Cİ İLİN AVQUST AYINDA “BİR PƏNCƏRƏ” İXRACA DƏSTƏK MƏRKƏZİ VASİTƏSİLƏ HƏYATA KEÇİRİLƏN İXRACIN STATİSTİKASI (milyon ABŞ dolları ilə)



“BİR PƏNCƏRƏ” İXRACA DƏSTƏK MƏRKƏZİ VASİTƏSİLƏ VERİLƏN SERTİFİKATLAR (faizlə)



48,4%

Mənşə
sertifikatı



44,7%

Fitosanitar
sertifikatı



4,3%

Baytarlıq
sertifikatı



2,7%


CİTES
sertifikatı





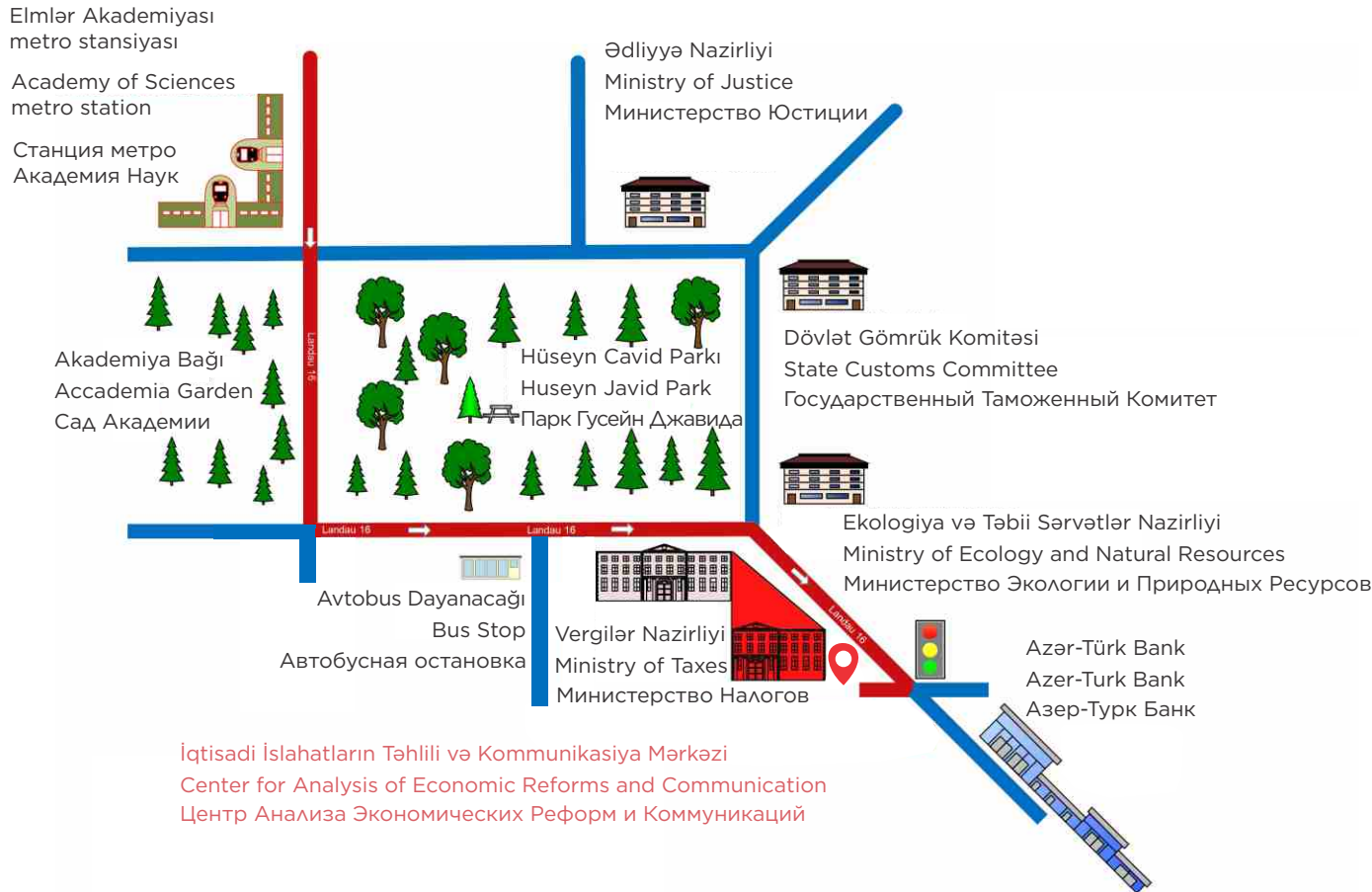
İQTİSADI İSLAHATLARIN TƏHLİLİ VƏ KOMMUNİKASIYA MƏRKƏZİNİN "BİR PƏNCƏRƏ" İXRACA DƏSTƏK MƏRKƏZİ

AZ 1073, Bakı ş., Yasamal r., Q. Xəlilov küç., 47
47, Khalilov str., Yasamal district, Baku
Баку, Ясамальский район, ул. Г. Халилова, 47

 /BİR PƏNCƏRƏ İxrac Dəstək Mərkəzi

Azərbaycan Respublikasının
Ədliyyə Nazirliyi tərəfindən
"İxrac İcmalı" jurnalı
11 yanvar 2018-ci il tarixində
N4160 nömrəsi ilə mətbu nəşrlərin
reyestrinə daxil edilmişdir.

Bakı, Yasamal rayonu,
Q. Xəlilov küçəsi 47, AZ 1073
Tel.: (+ 994) 12 521 25 35
info@ereforms.gov.az



www.ereforms.gov.az

