



Azərbaycan Respublikası İqtisadi İslahatların
Təhlili və Kommunikasiya Mərkəzi

İXRAC İCMALI

Fevral 2021

iqtisadiislahat.org
info@ereforms.org

AZEXPORT.AZ
Made in Azerbaijan

**“COVID-19 PANDEMİYASI
BÜTÜN İQTİSADİYYATLARIMIZA
BÖYÜK TƏSİR GÖSTƏRDİ,
BİZ BU ŞƏRAİTDƏ MÜQAVİMƏT GÜCÜMÜZÜ
ARTIRMALIYIQ VƏ BƏRPA İŞLƏRİ
ÜZƏRİNDƏ İŞLƏMƏLİYİK.
İNVESTİSİYALAR ÜÇÜN YOLLAR AÇILMALIDIR
VƏ ONLAR REALLAŞMALIDIR Kİ,
XALQLARIMIZIN HƏYATI DAHA DA
YAXŞILAŞSIN”.**

İLHAM ƏLİYEV

Cənub Qaz Dəhlizi Məşvərət Şurası çərçivəsində
nazirlərin videokonfrans formatında

VII iclasında çıxışı,
11 fevral 2021



MÜNDƏRİCAT

- Qeyri-neft sektoru üzrə ixraca dair məlumat _____ səh. 3
- Qeyri-neft sektoru üzrə əsas ixracatçı subyektlərin reytingi _____ səh. 7
- 2021-ci ilin yanvar ayında "Azərkosmos" ASC 1,98 milyon ABŞ dolları dəyərində xidmət ixrac etmişdir _____ səh. 10
- 2021-ci ilin yanvar ayında Azərbaycanda xaricilər bank kartları vasitəsi ilə milyon manatlıq əməliyyat aparmışlar _____ səh. 11
- Azexport.az portalına 2021-ci ilin yanvar ayında 53,9 milyon ABŞ dolları məbləğində ixrac sifarişi daxil olmuşdur _____ səh. 13
- 2021-ci ilin fevral ayında "Bir Pəncərə" İxrac Dəstək Mərkəzindən 20,1 milyon ABŞ dolları dəyərində qeyri-neft ixracı həyata keçirilmişdir _____ səh. 16

1

QEYRİ-NEFT SEKTORU ÜZRƏ İXRACA DAİR MƏLUMAT



2021-ci ilin **yanvar ayı** ərzində
Azərbaycanın ixracı
1,6 milyard ABŞ dolları dəyərində
mal ixrac olunmuşdur

2021-ci ilin **yanvar ayında**
qeyri-neft sektoru üzrə ixrac
146 milyon ABŞ dolları təşkil etmişdir

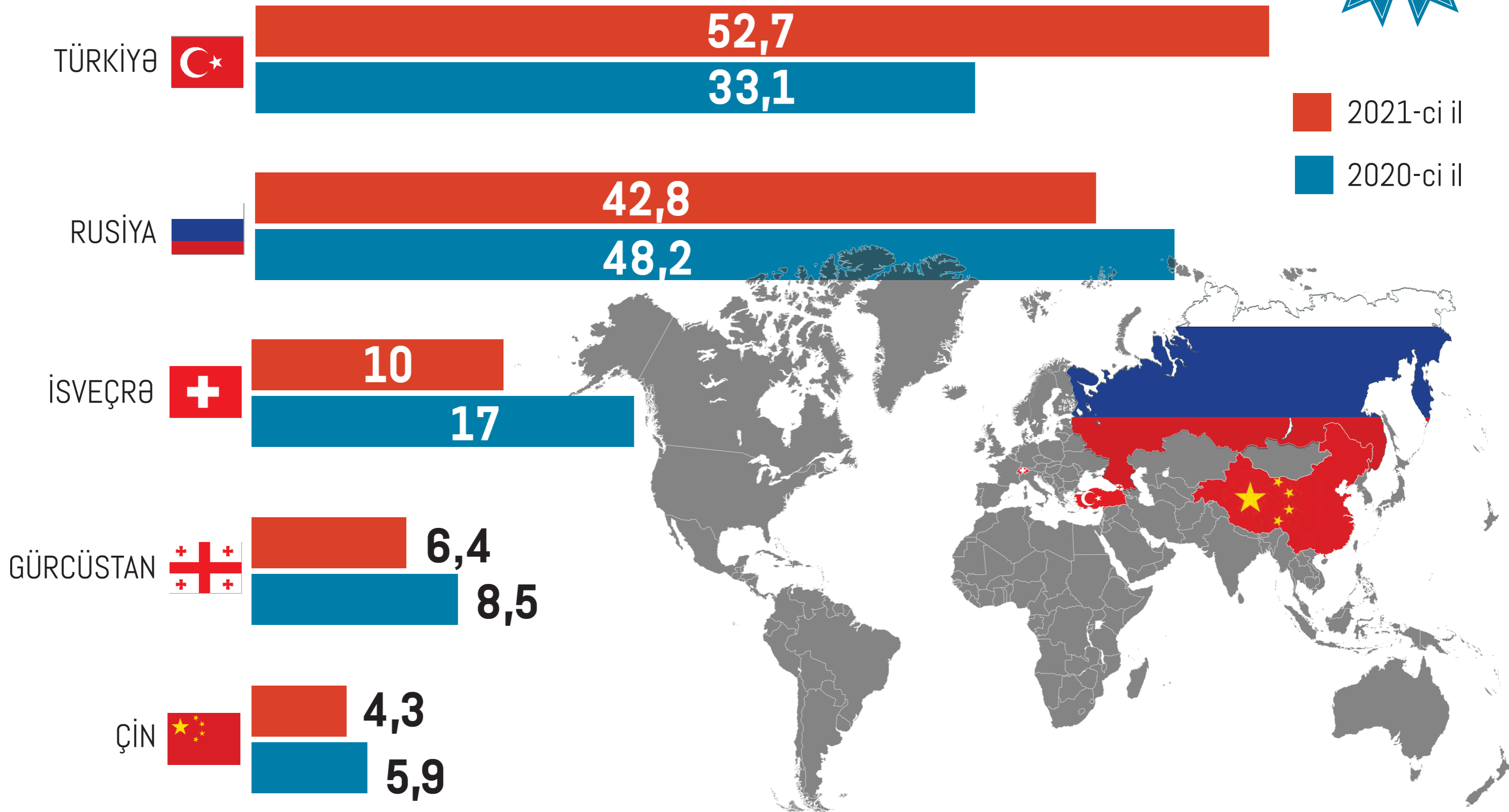
2021-ci ilin yanvar ayı ərzində Azərbaycanın ixracı **1,6 milyard** ABŞ dolları olub. Qeyri-neft sektoru üzrə **146 milyon** ABŞ dolları dəyərində ixrac reallaşdırılıb. Qeyri-neft sektoru üzrə ixrac 2020-ci ilin müvafiq dövrü ilə müqayisədə 5,2 milyon ABŞ dolları və ya **3,7 faiz artıb**.

Bu ilin yanvar ayı ərzində Türkiyəyə **52,7 milyon**, Rusiyaya **42,8 milyon**, İsveçrəyə **10 milyon**, Gürcüstana **6,4 milyon** və Çinə **4,3 milyon** ABŞ dolları dəyərində qeyri-neft sektoruna aid mal ixrac olunub.

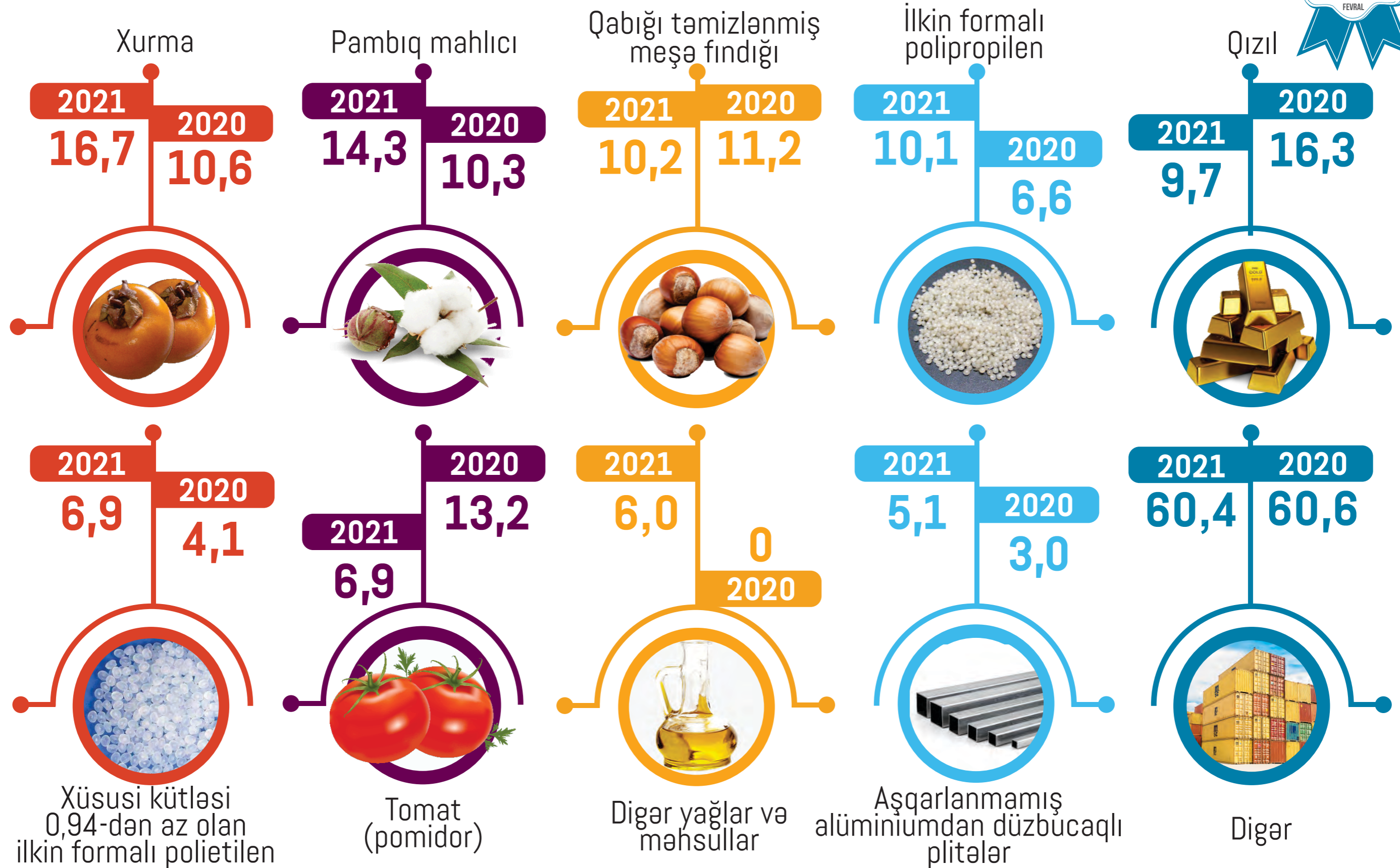
2020-ci ilin yanvar ayı ərzində ixrac edilən qeyri-neft sektoruna aid malların siyahısında xurma (16,7 milyon ABŞ dolları) birinci, pambıq mahlıcı (14,3 milyon ABŞ dolları) ikinci və qabığı təmizlənmiş meşə fıındığı (10,2 milyon ABŞ dolları) üçüncü olub.

Ümumiyyətlə, 2021-ci ilin yanvar ayı ərzində meyvə-tərəvəz ixracı 37 milyon, pambıq lifi ixracı 14,3 milyon, alüminium və ondan hazırlanan məmulatların ixracı 13,8 milyon, kimya sənayesi məhsullarının ixracı 3 milyon, qara metallar və onlardan hazırlanan məmulatların ixracı 7,8 milyon, pambıq ipliği ixracı 3,2 milyon, spirtli və spirtsiz içkilərin ixracı 1 milyon, şəkər ixracı 1,5 milyon, bitki və heyvan mənşəli piylər və yağlar ixracı 1,7 milyon, çay ixracı 760 min ABŞ dolları təşkil edib.

2021-ci ilin **YANVAR AYINDA** qeyri-neft sektoru üzrə **5 ƏSAS İXRAC ÖLKƏSİ**
(2020-ci ilin eyni dövrü ilə müqayisədə, milyon ABŞ dolları ilə)




2021-ci ilin **YANVAR AYINDA** ixrac olunan əsas **QEYRİ-NEFT MALLARININ SİYAHISI**
(2019-cu ilin eyni dövrü ilə müqayisədə, milyon ABŞ dolları ilə)



YANVAR AYINDA ƏN ÇOX İXRAC EDİLƏN QEYRİ-NEFT SEKTORUNA AİD MALLAR (milyon ABŞ dolları ilə)



2019




Xurma
12,6

2020



Qızıl
16,3

2021



Xurma
16,7

2

QEYRİ-NEFT SEKTORU ÜZRƏ ƏSAS İXRACATÇI SUBYEKTLƏRİN REYTINGİ



2021-ci ildə yanvar ayında qeyri-neft sektoru üzrə əsas ixracatçı subyektlərin reytingi

"İxrac İcmalı" tərəfindən qeyri-neft sektoru üzrə 2021-ci ilin yanvar ayı üzrə həyata keçirilən ixracla bağlı həm qeyri-dövlət, həm də dövlətə məxsus ixracatçı subyektlərin reytingi tərtib edilmişdir.

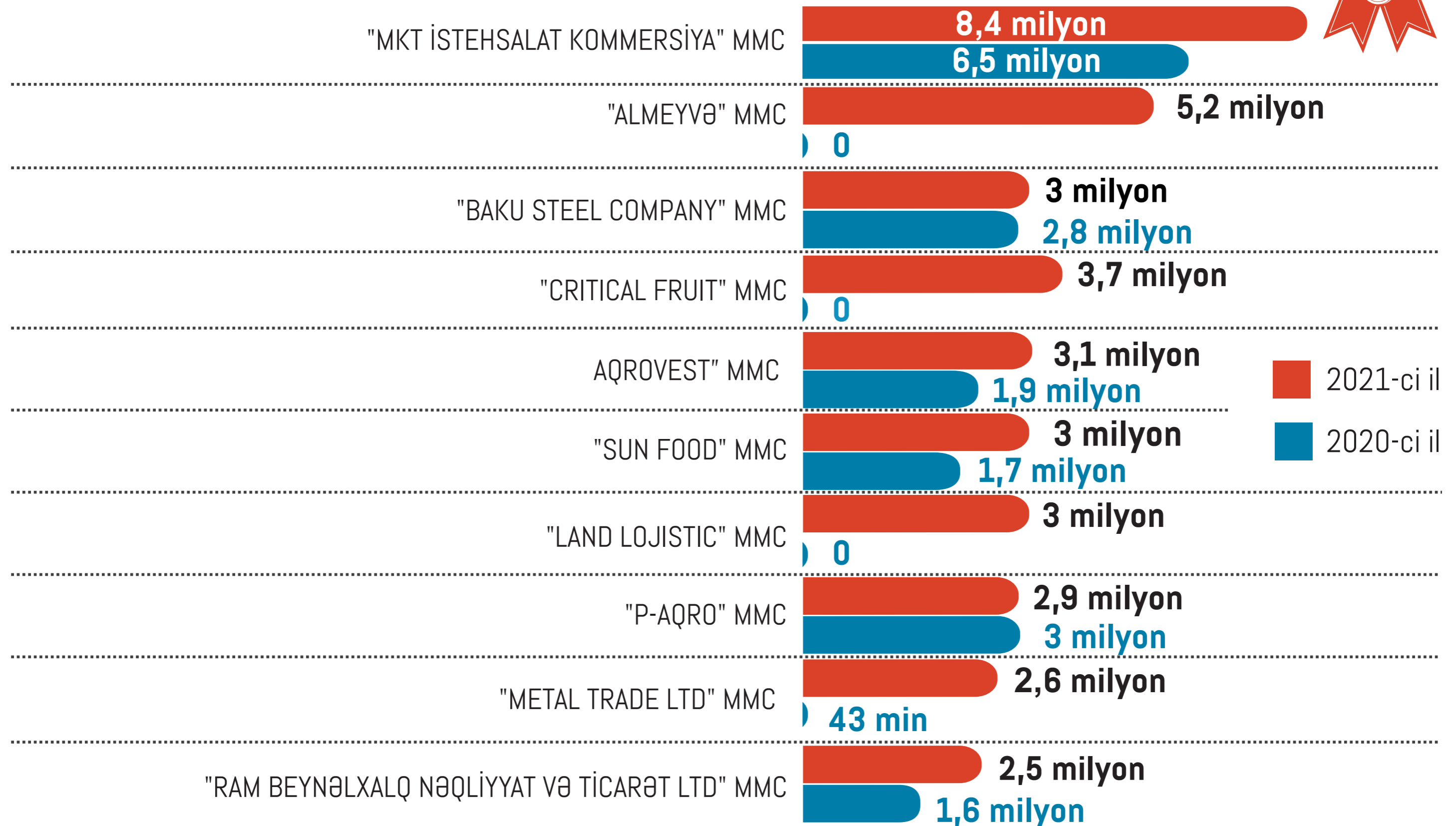
2021-ci ilin yanvar ayı üzrə hazırlanan qeyri-dövlət ixracatçı subyektlərin reytingində ilk onluqda aşağıdakı şirkətlər təmsil olunurlar: "MKT İstehsalat Kommersiya" MMC, "Almeyvə" MMC, "Baku Steel Company", "Critical Fruit" MMC, "Aqrovest" MMC, "Sun Food" MMC, "Land Logistic" MMC, "P-Agro" MMC, "Metal Trader LTD" MMC və "Ram Beynəlxalq Nəqliyyat və Ticarət LTD" MMC.

Qeyri-neft sektoru üzrə ixrac əməliyyatlarında iştirak edən dövlətə məxsus şirkətlərin siyahısına isə "Socar Polymer" MMC və Azərbaycan Respublikası Dövlət Neft Şirkətinin "Marketing və İqtisadi Əməliyyatlar İdarəsi" başçılıq edir. Daha sonra bu siyahıda aşağıdakı şirkətlər təmsil olunurlar: "Azəralüminium" MMC, "Azergold" QSC, "Azərpambıq Aqrar Sənaye Kompleksi" MMC, "Azərenerji" ATSC, "Azəripək" MMC, "Azərbaycan Dəmir Yolları" QSC, "Azərtütün Aqrar Sənaye Kompleksi" MMC və "Azərbaycan Hava Yolları" QSC.

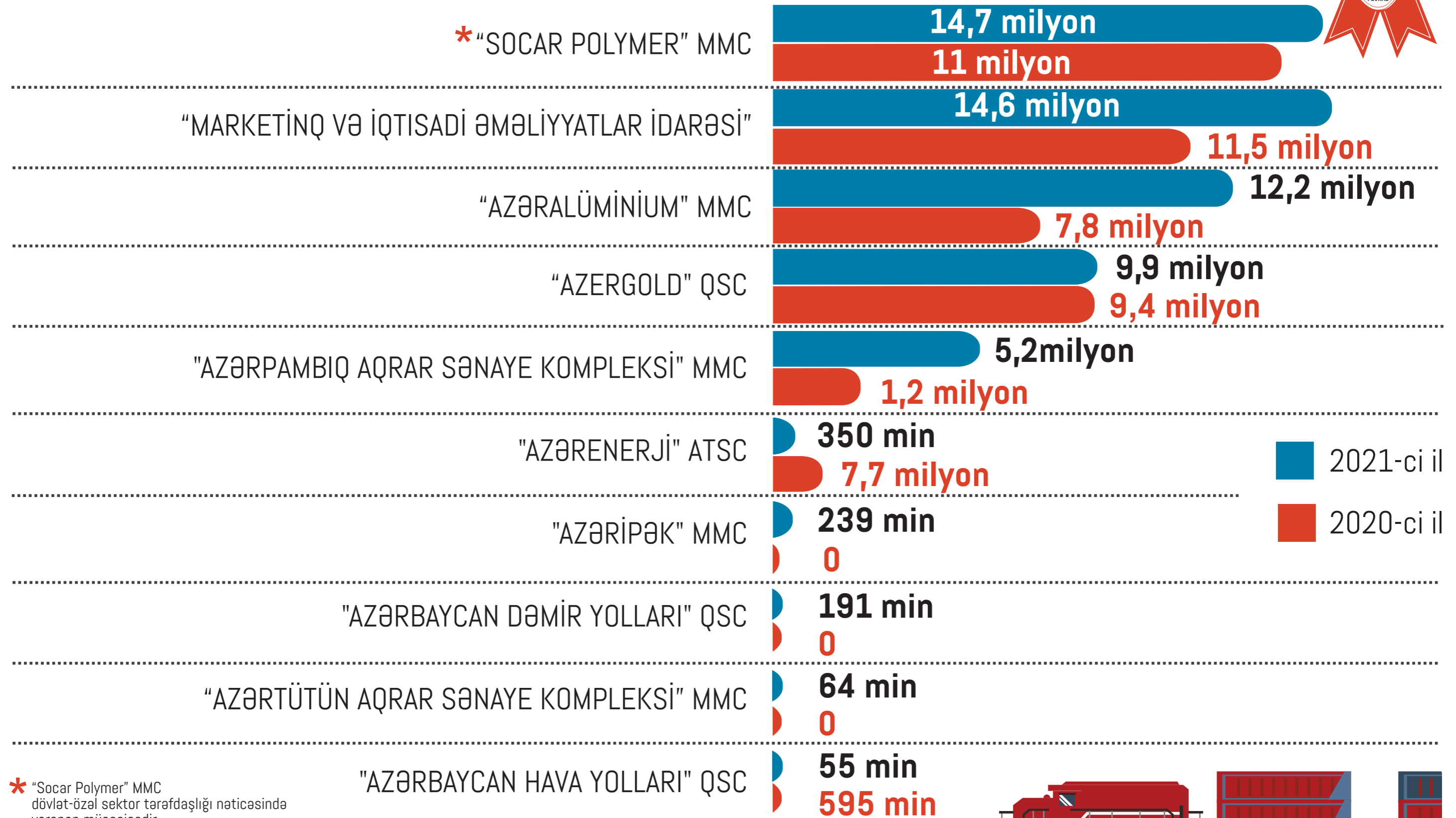
Bu ixracatçıların reytingi ilə bağlı məlumatla təqdim olunan infoqrafikalardan tanış ola bilərsiniz.



2021-ci ilin **YANVAR AYINDA** qeyri-neft sektoru üzrə **QEYRİ-DÖVLƏT İXRACATÇI SUBYEKTLƏRİN REYTINGİ** (Ötən ilin eyni dövrü ilə müqayisədə, ABŞ dolları ilə)



2021-ci ilin **YANVAR AYINDA** qeyri-neft sektoru üzrə **DÖVLƏTƏ MƏXSUS ƏSAS İXRACATÇI**
SUBYEKTLƏRİN REYTINGİ (Ötən ilin eyni dövrü ilə müqayisədə, ABŞ dolları ilə)



* "Socar Polymer" MMC
dövlət-özel sektor tərəfdaşlığı nəticəsində
yaranan müəssisədir.



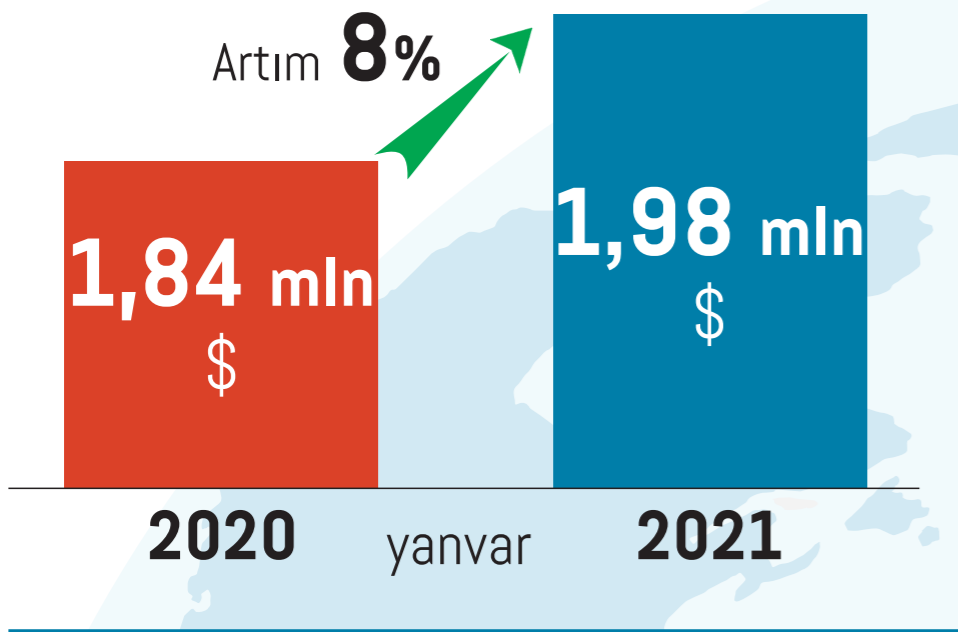

2021-ci ilin YANVAR AYINDA "AZƏRKOSMOS" ASC 1,98 MİLYON ABŞ DOLLARI dəyərində XİDMƏT İXRAC ETMİŞDİR



2021-ci ilin yanvar ayında "Azərkosmos" ASC tərəfindən dünyanın **21 ölkəsinə** xidmət (peyk telekommunikasiya xidmətləri və optik peyk xidmətləri) ixrac edilmişdir.

"Azərkosmos" ASC-nin xidmət ixracından əldə etdiyi gəlir onun ümumi gəlirlərinin **84 faizini** təşkil etmişdir.

2021-ci ilin yanvar ayında "Azərkosmos" ASC-nin xidmət ixrac etdiyi **5 əsas ölkə**





2021-ci ilin **yanvar ayında** Azərbaycanda **25 milyon** xaricilər bank kartları vasitəsi ilə manatlıq əməliyyat aparmışlar

Koronavirus (COVID-19) pandemiyasının yaratdığı böhran nəticəsində turizm sektorunda müşahidə olunan tənəzzül cari ilin ilk ayında da davam etmişdir.

Dövlət Sərhəd Xidmətinin məlumatına əsasən 2021-ci ilin yanvar ayında Azərbaycana dünyanın 105 ölkəsindən 36,1 min və ya əvvəlki ilin müvafiq dövrü ilə müqayisədə 6,3 dəfə az əcnəbi və vətəndaşlığı olmayan şəxs gəlmiş və baş tutmuş səfərlər əsas etibarilə qeyri-turizm məqsədilə həyata keçirilmişdir.

2021-ci ilin yanvar ayında ölkəmizə gələnlərin 34,1 faizi Rusiya Federasiyası, 28,4 faizi Türkiyə, 13,1 faizi İran, 11,7 faizi Gürcüstan, 2,1 faizi Ukrayna, 1,5 faizi Böyük Britaniya, 1,0 faizi Belarus, hər birindən 0,8 faiz olmaqla Özbəkistan və Türkmənistan, 0,7 faizi Qazaxıstan, 0,6 faizi Almaniya, 0,5 faizi İtaliya, 0,4 faizi ABŞ, 0,3 faizi Fransa, 4,0 faizi digər ölkələrin vətəndaşları olmuşdur.


Ötən ilin eyni dövrü ilə müqayisədə cari ilin yanvar ayında Gürcüstandan gələnlərin sayı 15,1 dəfə, Qazaxıstandan - 12,6 dəfə, Türkmənistandan - 8,8 dəfə, Özbəkistandan - 6,0 dəfə, Rusiya Federasiyasından - 5,5 dəfə, Ukraynadan - 5,3 dəfə, Böyük Britaniyadan - 3,5 dəfə, İrandan - 2,8 dəfə, Belarusdan - 2,6 dəfə, Türkiyədən - 2,3 dəfə azalmışdır.

2020-ci ilin yanvar ayı ilə müqayisədə ümumilikdə Körfəz ölkələrindən gələnlərin sayı 7,3 dəfə azalaraq 4,8 min nəfər, MDB ölkələrindən gələnlərin sayı 5,6 dəfə azalaraq 144 min nəfər, Avropa İttifaqına üzv ölkələrdən gələnlərin sayı 3,7 dəfə azalaraq 1,6 min nəfər olmuşdur.

2021-ci ilin yanvar ayında xarici vətəndaşların bank kartları vasitəsi ilə ölkəmizdə apardıqları əməliyyatların həcmi **25 milyon** manat təşkil etmişdir.

Bu barədə daha ətraflı məlumat təqdim olunan infoqrafikada verilmişdir.

Azərbaycana gələn **XARİCİ VƏTƏNDAŞLARIN BANK KARTLARI VASİTƏSİ** ilə apardıqları əməliyyatlar (milyon manatla)



3

**AZEXPORT.AZ PORTALINA
2021-Cİ İLİN YANVAR AYINDA
53,9 MİLYON ABŞ DOLLARI
MƏBLƏĞİNDƏ İXRAC SİFARIŞI
DAXİL OLMUŞDUR**



Portala daxil olan İXRAC SİFARIŞLARININ
2 milyard 250 **ümumi dəyəri** milyon ABŞ dolları təşkil etmişdir

2021-ci ilin yanvar ayında Azexport.az portalına 53,9 milyon ABŞ dolları dəyərində ixrac sifarişləri daxil olmuşdur. 2020-ci ilin yanvar ayı ilə müqayisədə 2021-ci ilin müvafiq dövründə portal daxil olan ixrac sifarişləri dəyər baxımından 28 faiz artmışdır.

2021-ci ilin yanvar ayında Azexport.az portalına ən çox ixrac sifarişi fındıq, toyuq əti, pambıq yağı, toyuq yumurtası, pambıq mahıci, biyan kökü, nar şirəsi və toxumu, kərə yağı, sarımsaq, şərab, çay, boya, kosmetik vasitə, xurma, diaqnostika cihazı və s. mallara daxil olub.

2017-ci ilin yanvar ayından 2021-ci ilin 31 yanvar tarixinə kimi (49 ay ərzində) Azexport.az portalına dünyanın **143 ölkəsindən** daxil olan ixrac sifarişlərinin dəyəri **2 milyard 250** milyon ABŞ dolları təşkil edib.

Azexport.az portalına daxil olan ixrac sifarişləri barədə daha dolğun məlumat isə təqdim olunan infoqrafikalarda verilmişdir.



2017-ci il - **475** mln \$

2018-ci il - **514,1** mln \$

2019-cu il - **595,7** mln \$

2020-ci il - **610,8** mln \$



2021-ci il

Yanvar - **53,9** mln \$

Son **49 ay** ərzindəki sifarişlərin cəmi - **2 249,5** mln \$



Fındıq



Toyuq ətı



Pambıq yağı



Toyuq yumurtası



Pambıq mahlıcı



Nar şırəsi və
toxumu



Bıyan kökü



Kərə yağı



Sarımsaq



Şərab



Çay



Boya



Kosmetik vasitə



Xurma



Diagnostika cihazı



4

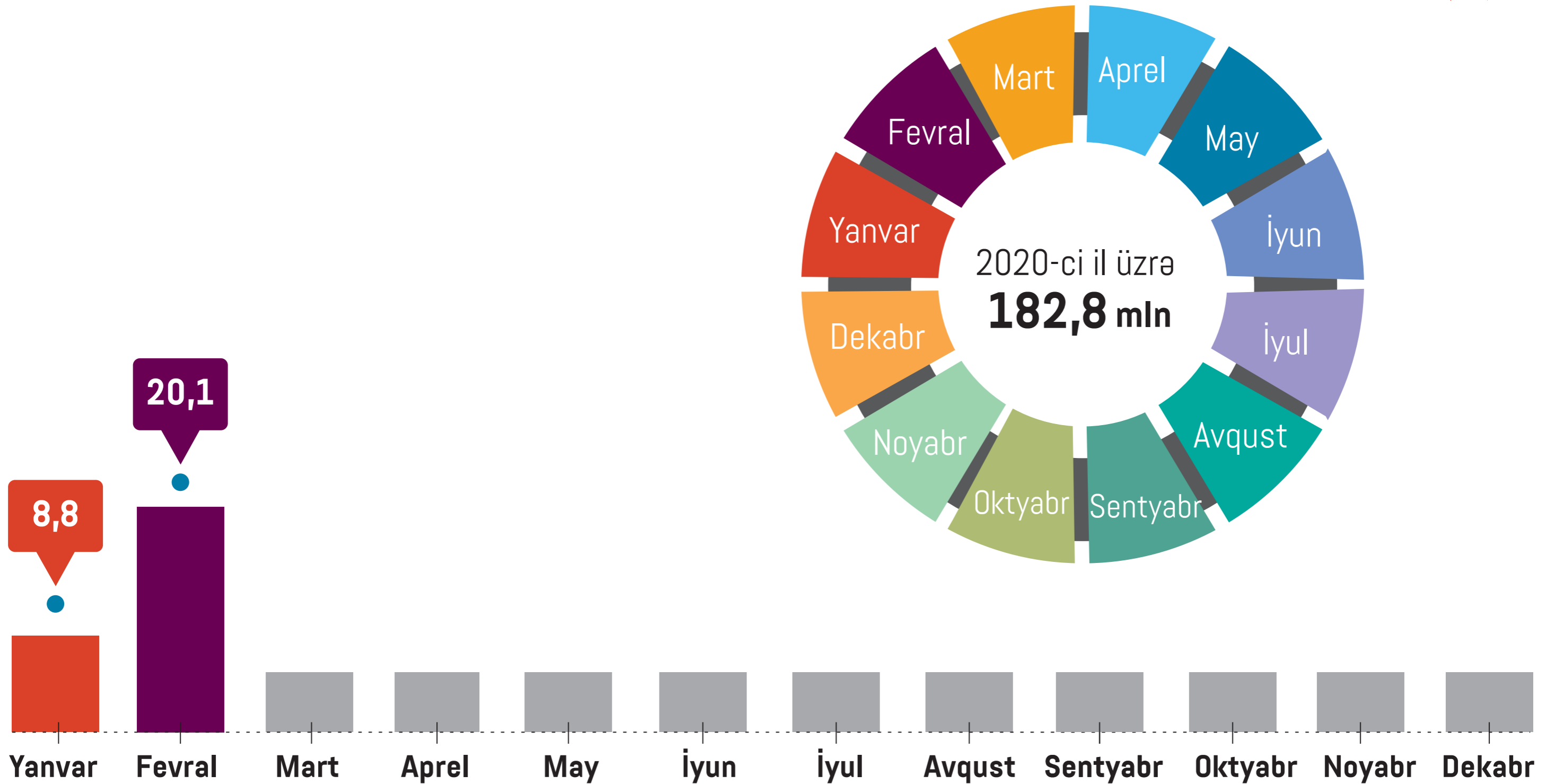
2021-Cİ İLİN FEVRAL AYINDA “BİR PƏNCƏRƏ” İXRACA DƏSTƏK MƏRKƏZİNDƏN 20,1 MİLYON ABŞ DOLLARI DƏYƏRİNDƏ QEYRİ-NEFT İXRACI HƏYATA KEÇİRİLMİŞDİR

“Bir Pəncərə” İxracı Dəstək Mərkəzinə 2021-ci ilin fevral ayı ərzində hüquqi və fiziki şəxslər tərəfindən **117 dəfə** müraciət daxil olunub. Ümumilikdə **148 ədəd sertifikat** (63 ədəd mənşə, 44 ədəd baytarlıq, 14 ədəd Qida təhlükəsizliyi sertifikatı, 27 ədəd CİTES) verilib.

Cari ilin fevral ayı ərzində “Bir Pəncərə” İxracı Dəstək Mərkəzi vasitəsilə **20,1 (20,060,664.97) milyon** ABŞ dolları dəyərində ixrac həyata keçirilmişdir. Hüquqi və fiziki şəxslər tərəfindən qiymətli külçələr, nar, alma şirələri, narşərab, piva, feyxoa və heyva spirtsiz içkiləri, zəfəran mürəbbələri, bitki və günəbaxan yağları, tibbi zəli, duzlanmış qoyun bağırsağı, xromlanmış heyvan dərisi, iri və xırdabuynuzlu heyvanların daxili orqanları, pendir, feyxoa və heyva spirtli içkilər, nərəcinsli balıqların təzə dondurulmuş əti, quru meyvələr, qatılaştırılmış süd, dondurma, quşlar üçün peyvənd, işlənmiş katalizator, polad armatur yayması, polad boru, polad kvadrat pəstah ixracı həyata keçirilib.

Yuxarıda adı çəkilən məhsullar arasında qiymətli külçələr (64,5%), (polad armatur yayması (11,7%), günəbaxan yağları (10,1%), pendir (6,1%), meyvə şirələrinin (1,9%) ixracı üstünlük təşkil etmişdir. Sertifikat verilən məhsullar 22 ölkəyə- İsveçrə (64,5%), Rusiya (10,4%), Gürcüstan (9,4%), Türkiyə (7,2%), Ukrayna (0,8%), digər ölkələrə (7,8%)- (ABŞ, Baltimor, Dubay, Fələstin, Polşa, Misir, Belarus, Fil Dişi Sahili, Avstraliya, İraq, Kanada, Belçika, Honq-Konq, İsrail, Qazaxıstan, BƏƏ, Özbəkistan) ixrac edilmişdir. İxrac olunan məhsulların hava nəqliyyatı ilə (64,9%), avtomobil ilə (28,2%), dəmiryolu nəqliyyatı (6%), qarışıq nəqliyyat ilə ixracı isə (0,9%) təşkil edir.

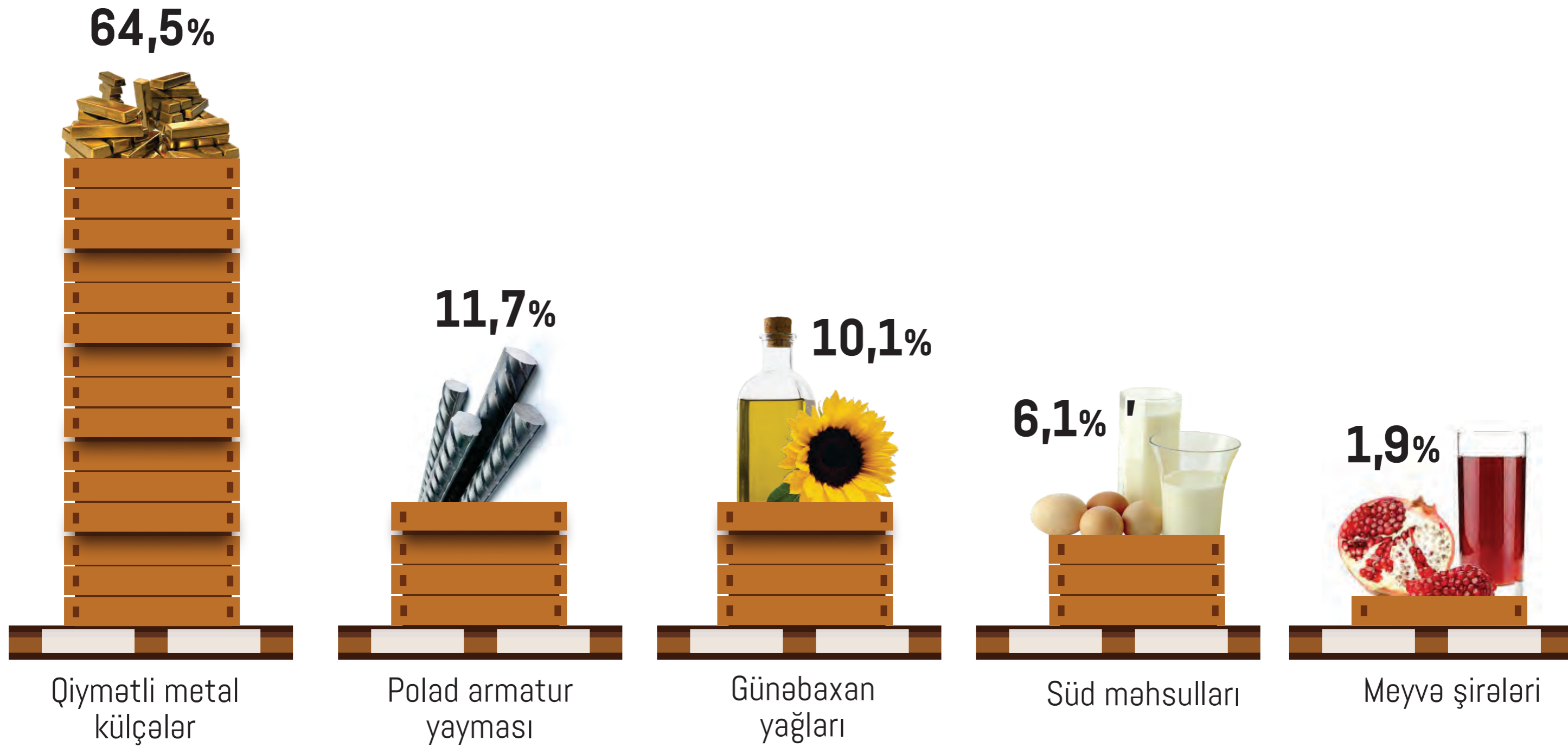
2021-ci ilin **FEVRAL AYINDA** "Bir Pəncərə" İxrac Dəstək Mərkəzi vasitəsilə həyata keçirilən **İXRACIN STATİSTİKASI** (milyon ABŞ dolları ilə)



Cari ilin **FEVRAL AYINDA** "Bir Pəncərə" İxrac Dəstək Mərkəzinin təqdim etdiyi
SERTİFİKATLARIN ÖLKƏLƏR ÜZRƏ BÖLGÜSÜ



Cari ilin **FEVRAL AYINDA** "Bir Pəncərə" İxrac Dəstək Mərkəzi vasitəsilə
ƏN ÇOX İXRAC OLUNAN MƏHSULLARIN BÖLGÜSÜ

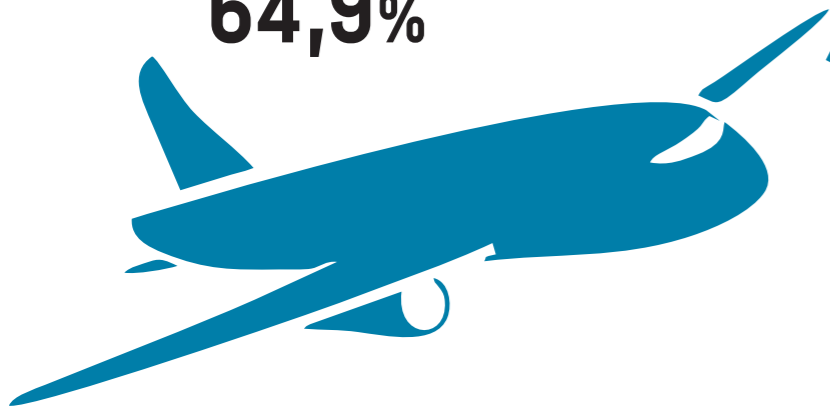


Cari ilin **FEVRAL AYINDA** "Bir Pəncərə" İxrac Dəstək Mərkəzi vasitəsilə ixrac edilən məhsulların **NƏQLİYYAT ÜZRƏ BÖLGÜSÜ**



Hava nəqliyyatı

64,9%



Avtomobil nəqliyyatı

28,2%



6,0%

Dəmiryolu nəqliyyatı



0,9%

Qarışıq nəqliyyat





**İQTİSADI İSLAHATLARIN TƏHLİLİ VƏ KOMMUNİKASIYA MƏRKƏZİNİN
"BİR PƏNCƏRƏ" İXRACA DƏSTƏK MƏRKƏZİ**

AZ 1073, Bakı ş., Yasamal r., Q. Xəlilov küç., 47
47, Khalilov str., Yasamal district, Baku
Баку, Ясамальский район, ул. Г. Халилова, 47

Tel.: (+994 12) 521 28 48
E-mail: info@ereforms.org

www.iqtisadiislahat.org
www.ereforms.org
www.ecoreform.az



/iqtisadiislahat
/BİR PƏNCƏRƏ İxracə Dəstək Mərkəzi

Elmlər Akademiyası
metro stansiyası
Academy of Sciences
metro station
Станция метро
Академия Наук



Akademiya Bağı
Accademia Garden
Сад Академии



Hüseyn Cavid Parkı
Huseyn Javid Park
Парк Гусейн Джавида



Ədliyyə Nazirliyi
Ministry of Justice
Министерство Юстиции



Dövlət Gömrük Komitəsi
State Customs Committee
Государственный Таможенный Комитет



Ekologiya və Təbii Sərvətlər Nazirliyi
Ministry of Ecology and Natural Resources
Министерство Экологии и Природных
Ресурсов



Avtobus Dayanacağı
Bus Stop
Автобусная остановка



Vergilər Nazirliyi
Ministry of Taxes
Министерство
Налогов



Azər-Türk Bank
Azer-Turk Bank
Азерб-Турк Банк



**İqtisadi İslahatların Təhlili və Kommunikasiya Mərkəzi
Center for Analysis of Economic Reforms and Communication
Центр Анализа Экономических Реформ и Коммуникаций**

Azərbaycan Respublikasının Ədliyyə Nazirliyi tərəfindən
"İxrac İcmalı" jurnalı 11 yanvar 2018-ci il tarixində
N4160 nömrəsi ilə mətbu nəşrlərin reyestrinə
daxil edilmişdir.

iqtisadiislahat.org
ereforms.org
ecoreform.az



Bakı, Yasamal rayonu,
Q. Xəlilov küçəsi 47, AZ 1073
Tel.: (+ 994) 12 521 25 35
info@ereforms.org

