



Azərbaycan Respublikası İqtisadi İslahatların
Təhlili və Kommunikasiya Mərkəzi



İXRAC İCMALI

Noyabr 2022

www.ereforms.gov.az
info@ereforms.gov.az

“

**Bütün bu işlərin də maliyyə mənbəyi
Azərbaycan büdcəsidir.**

İndi dünyada müxtəlif yerlərdə gedən iqtisadi proseslər, çətinliklər, böhranlar onu göstərir ki, Azərbaycan iqtisadiyyatı dayanıqlı iqtisadiyyatdır. Belə ağır müharibədən çıxmış ölkə azad edilmiş torpaqlarda iki il ərzində genişmiqyaslı quruculuq işləri aparır. Biz bu iki il ərzində heç bir ölkədən, heç bir təşkilatdan, heç bir donordan bir manat belə yardım almamışıq.

**Azərbaycan Respublikasının Prezidenti
cənab İLHAM ƏLİYEVİN 2022-ci il 08 noyabr tarixində
Zəfər günü münasibətilə Şuşada təşkil olunan
tədbirdə nitqindən**



MÜNDƏRİCAT



Qeyri-neft sektoru üzrə ixraca dair məlumat _____	səh. 3
Qeyri-neft sektoru üzrə əsas ixracatçı subyektlərin reytingi _____	səh. 14
“Azərkosmos”a aid xidmət ixracı haqqında məlumat _____	səh. 18
Qeyri-rezidentlər tərəfindən aparılan bank əməliyyatları haqqında məlumat _____	səh. 19
Azexport.az portalına daxil olan sifarişlər haqqında məlumat _____	səh. 21
“Bir Pəncərə” İxracə Dəstək Mərkəzindən qeyri-neft ixracı haqqında məlumat _____	səh. 24

1

QEYRİ-NEFT SEKTORU ÜZRƏ İXRACA DAİR MƏLUMAT

2022-ci ilin yanvar-oktyabr ayları
ərzində **34,7 milyard ABŞ dolları**
dəyərində mal ixrac olunmuşdur

Cari ilin yanvar-oktyabr aylarında
qeyri-neft sektoru üzrə ixrac
2,4 milyard ABŞ dolları
təşkil etmişdir

2022-ci ilin yanvar-oktyabr aylarında Azərbaycanın ümumi ixracı **34,7 milyard ABŞ dolları**, qeyri-neft sektoru üzrə ixrac **2,4 milyard ABŞ dolları** təşkil edib. Qeyri-neft sektoru üzrə ixrac 2021-ci ilin on ayı ilə müqayisədə **16,2% artıb**.

2022-ci ilin yanvar-oktyabr ayları ərzində kimya sənayesi məhsullarının ixracı 2 dəfə, alüminium və ondan hazırlanan məmulatların ixracı 25,7%, qara metallar və onlardan hazırlanan məmulatların ixracı 24,5%, çay ixracı isə 48,9% artmışdır.

Aqrar və aqrar sənaye məhsulları üzrə birgə ixracın statistik dəyəri 672,1 milyon ABŞ dolları təşkil etmişdir. 2022-ci ilin yanvar-oktyabr ayları ərzində ixrac edilən meyvə-tərəvəz məhsulları aqrar məhsullar qrupunun 92,5%-ini təşkil etmişdir. Qeyri-neft-qaz ixracının tərkib hissəsində əhəmiyyətli yer tutan aqrar-sənaye məhsullarının yaratdığı əlavə dəyər ötən ilin müvafiq dövrü ilə müqayisədə 29% artmışdır.



2022-ci ilin yanvar-oktyabr ayları ərzində ixrac edilən qeyri-neft sektoruna aid malların siyahısında karbamid (181,8 milyon ABŞ dolları) birinci olub. Bu siyahıda pambıq mahlıcı (151,9 milyon ABŞ dolları) ikinci, qızıl (143 milyon ABŞ dolları) isə üçüncü yerdə qərarlaşıb.

2022-ci ilin yanvar-oktyabr ayları ərzində Rusiya Federasiyasına 687 milyon ABŞ dolları, Türkiyəyə 582,5 milyon ABŞ dolları, Gürcüstana 164,4 milyon ABŞ dolları, İsveçrə Konfederasiyasına 152,6 milyon ABŞ dolları və Qazaxıstana isə 75 milyon ABŞ dolları dəyərində qeyri-neft sektoruna aid mal ixrac olunub.

2022-ci ilin oktyabr ayı üzrə ixrac **5,2 milyard ABŞ dolları**, qeyri-neft sektoru üzrə ixrac isə **269,1 milyon ABŞ dolları** təşkil edib. 2022-ci ilin oktyabr ayı ərzində yeyinti məhsulları üzrə ixrac 73 milyon ABŞ dolları, qeyri-yeyinti məhsulları üzrə isə 17,5% artaraq 196,2 milyon ABŞ dollarına bərabər olub.

2022-ci ilin oktyabr ayında qeyri-neft sektoruna aid ən çox mal ixrac edilən ölkələrin siyahısında Rusiya Federasiyası (84,8 milyon ABŞ dolları) birinciliyə yüksəlib. Bu siyahıda Türkiyə (70,9 milyon ABŞ dolları) ikinci və Gürcüstan (19,8 milyon ABŞ dolları) üçüncü olub.

2022-ci ilin oktyabr ayında ixrac edilən qeyri-neft sektoruna aid malların siyahısında elektrik enerjisi (28,5 milyon ABŞ dolları) birinci, karbamid (18,3 milyon ABŞ dolları) ikinci və qızıl (14,6 milyon ABŞ dolları) üçüncü olub.



2022-Cİ İLİN YANVAR-OKTYABR AYLARI ƏRZİNDƏ QEYRİ-NEFT İXRACI (2021-ci ilin eyni dövrü ilə müqayisədə, ABŞ dolları ilə)



■ 2021 ■ 2022

↗ +16,2%



2022-Cİ İLİN OKTYABR AYI ƏRZİNDƏ QEYRİ-NEFT İXRACI (2021-ci ilin eyni dövrü ilə müqayisədə, ABŞ dolları ilə)



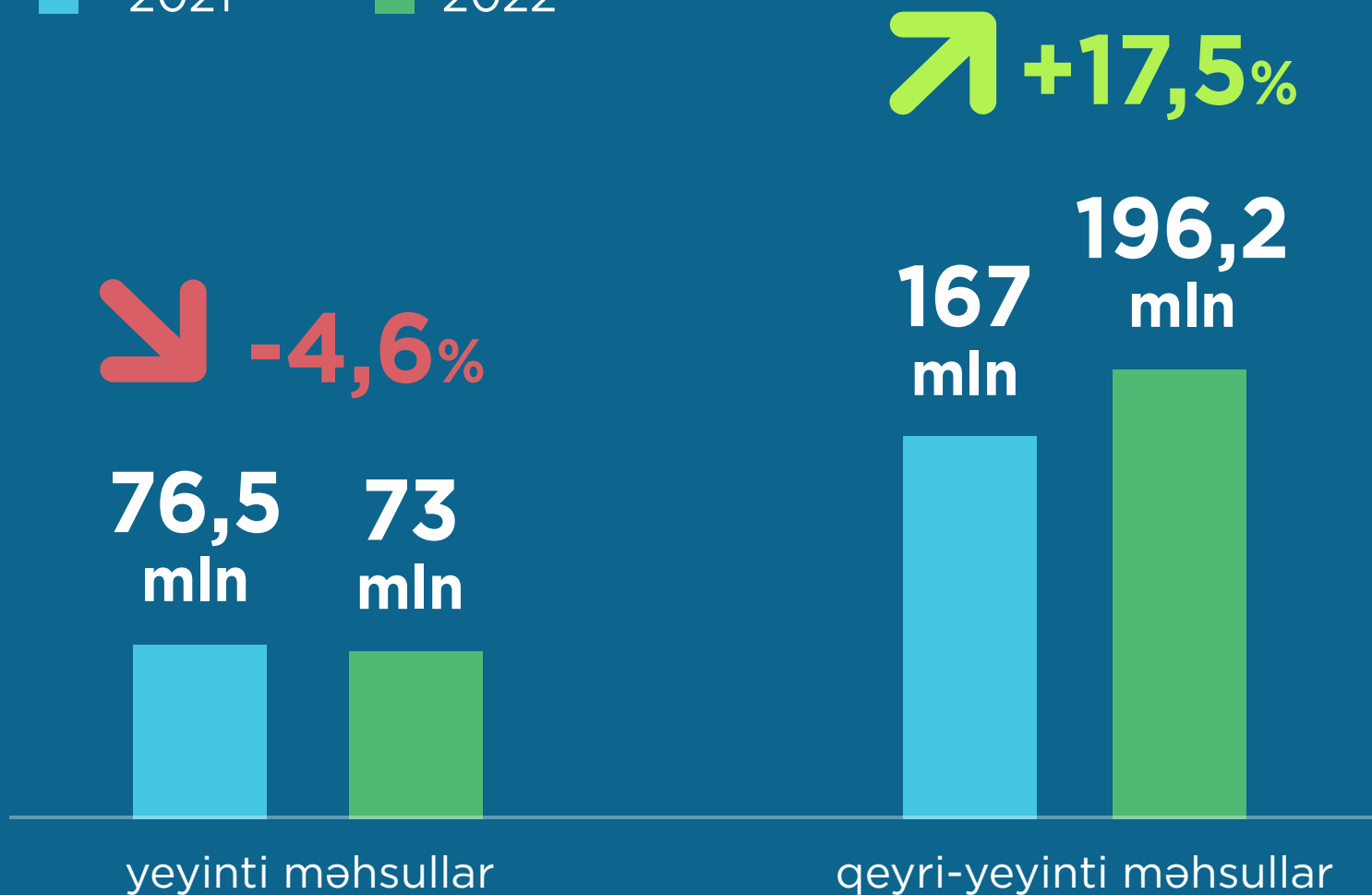
■ 2021 ■ 2022



2022-Cİ İLİN OKTYABR AYI ƏRZİNDƏ QEYRİ-NEFT İXRACI (2021-ci ilin eyni dövrü ilə müqayisədə, ABŞ dolları ilə)



■ 2021 ■ 2022



2022-Cİ İLİN YANVAR-OKTYABR AYLARI ƏRZİNDƏ AQRAR VƏ AQRAR SƏNAYE MƏHSULLARININ İXRACI (2021-ci ilin müvafiq dövrü ilə müqayisə ilə, faizlə)



- Aqrar məhsular
- Aqrar-sənaye məhsulları



2021/2022

+11%

672,1 mln \$



2021/2022

+6,9%

**528
mln \$**



2021/2022

+29%

**144,1
mln \$**



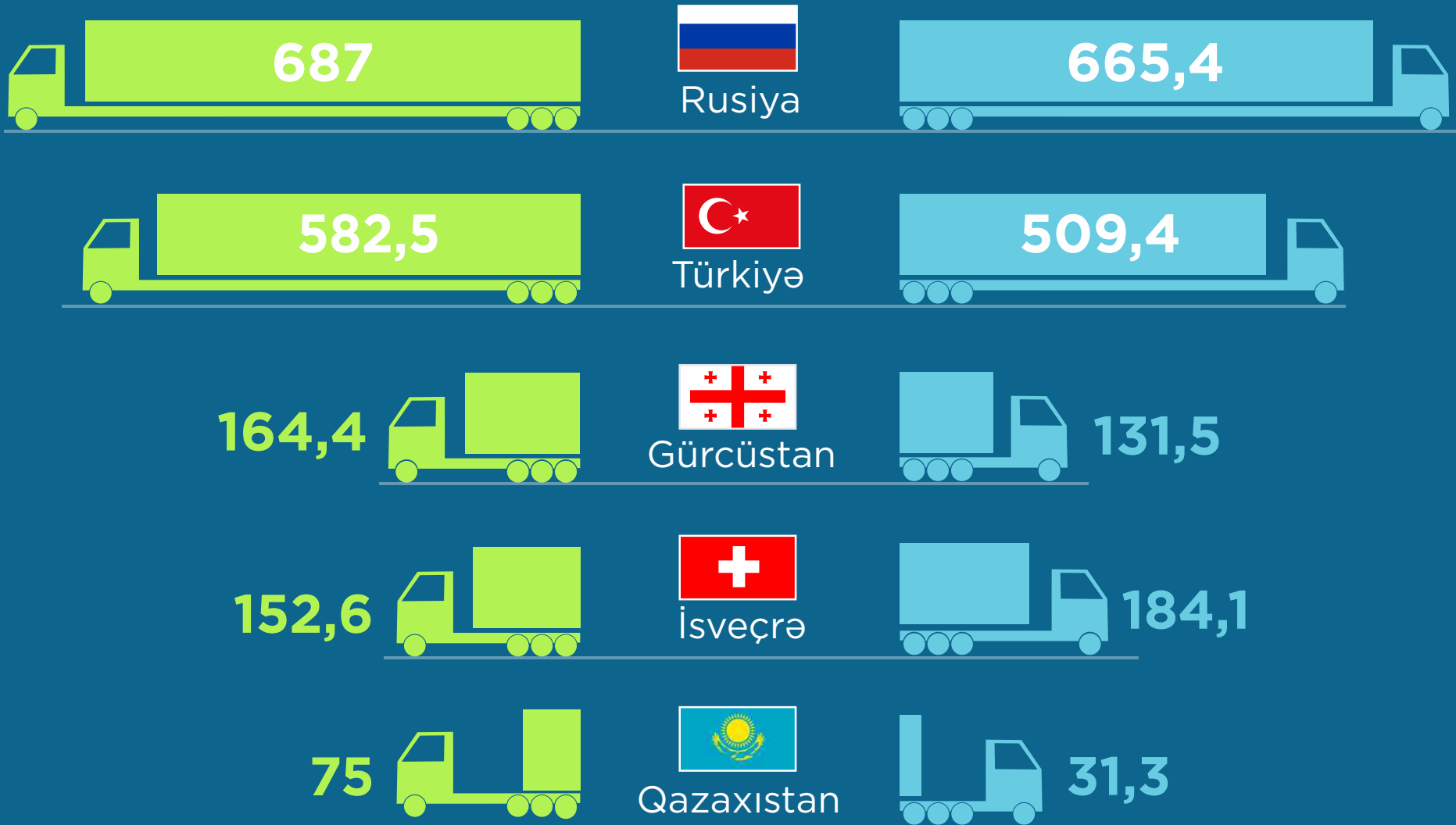
2022-Cİ İLİN YANVAR-OKTYABR AYLARINDA QEYRİ-NEFT SEKTORU ÜZRƏ 5 ƏSAS İXRAC ÖLKƏSİ

(2021-ci ilin eyni dövrü ilə müqayisədə, milyon ABŞ dolları ilə)




2022

2021



2022-Cİ İLİN OKTYABR AYINDA QEYRİ-NEFT SEKTORU ÜZRƏ 5 ƏSAS İXRAC ÖLKƏSİ

(2021-ci ilin eyni dövrü ilə müqayisədə, milyon ABŞ dolları ilə)

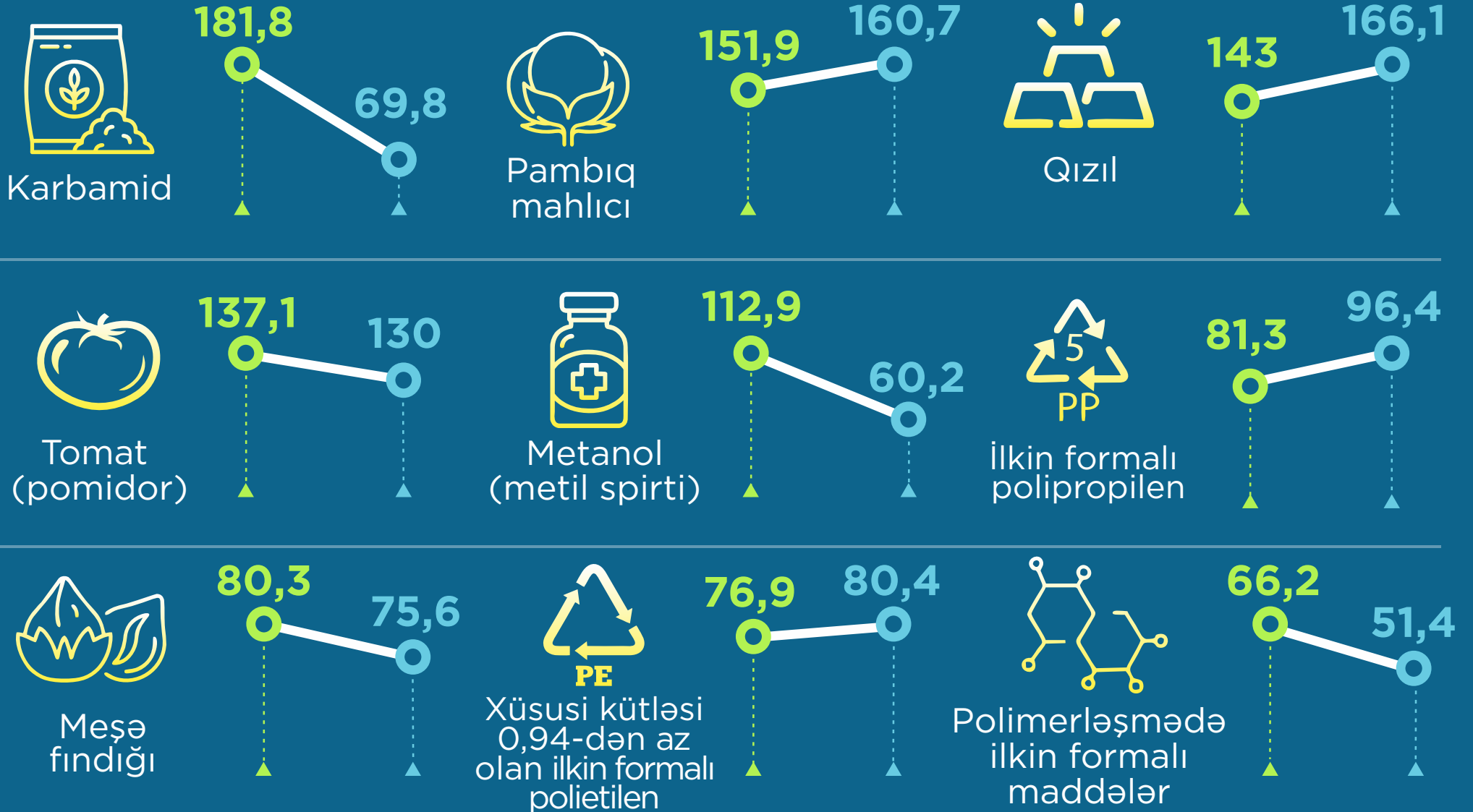


2022-Cİ İLİN YANVAR-OKTYABR AYLARINDA İXRAC OLUNAN ƏSAS QEYRİ-NEFT MALLARININ SİYAHISI

(2021-ci ilin eyni dövrü ilə müqayisədə, milyon ABŞ dolları ilə)



■ 2022 ■ 2021



2022-Cİ İLİN YANVAR-OKTYABR AYLARINDA İXRAC OLUNAN ƏSAS QEYRİ-NEFT MALLARININ SİYAHISI


(2021-ci ilin eyni dövrü ilə müqayisədə, milyon ABŞ dolları ilə)



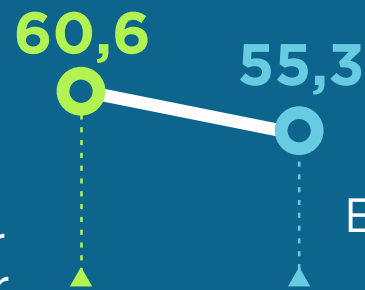
■ 2022 ■ 2021



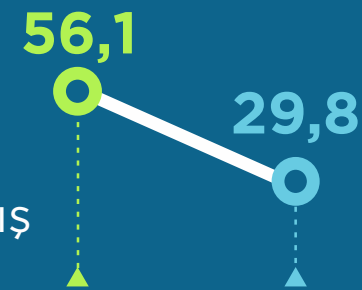
Elektrik enerjisi




Digər yağlar və məhsullar




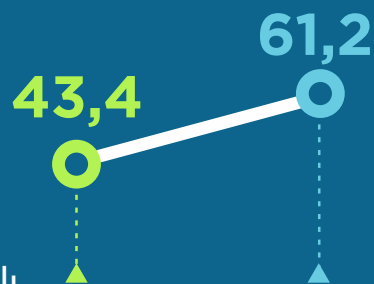
Emal olunmamış alüminium ərintiləri




Xurma




Xüsusi kütləsi 0,94-dən çox olan ilkin formalı polietilen





Alüminium ərintilərindən plitələr



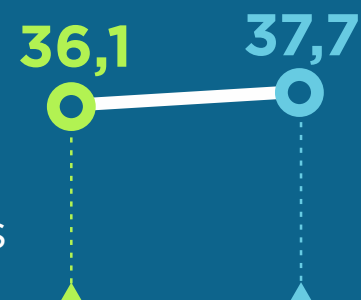
Albalı və giləs



İlkin formalı propilen sopolimerləri




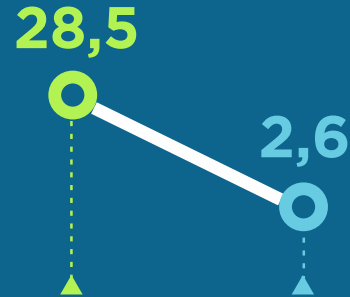
Aşqarlanmamış alüminiumdan plitələr



2022-Cİ İLİN OKTYABR AYINDA İXRAC OLUNAN ƏSAS QEYRİ-NEFT MALLARININ SİYAHISI (2021-ci ilin eyni dövrü ilə müqayisədə, milyon ABŞ dolları ilə)




Elektrik enerjisi



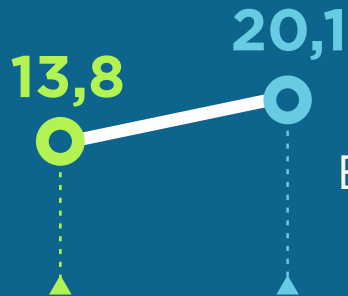
Karbamid




Qızıl



Xurma



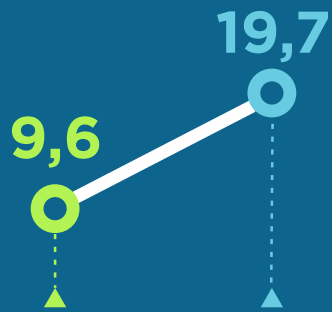
Emal olunmamış
aşqarlanmamış
alüminium
ərintiləri



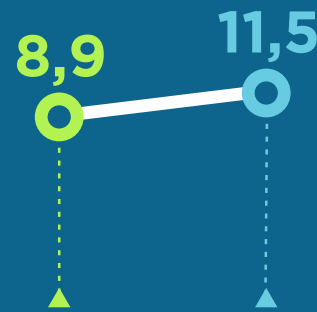
Digər yağlar
və məhsullar



Meşə fındığı



Metanol
(metil spirti)



İlkin formalı
polipropilen



2

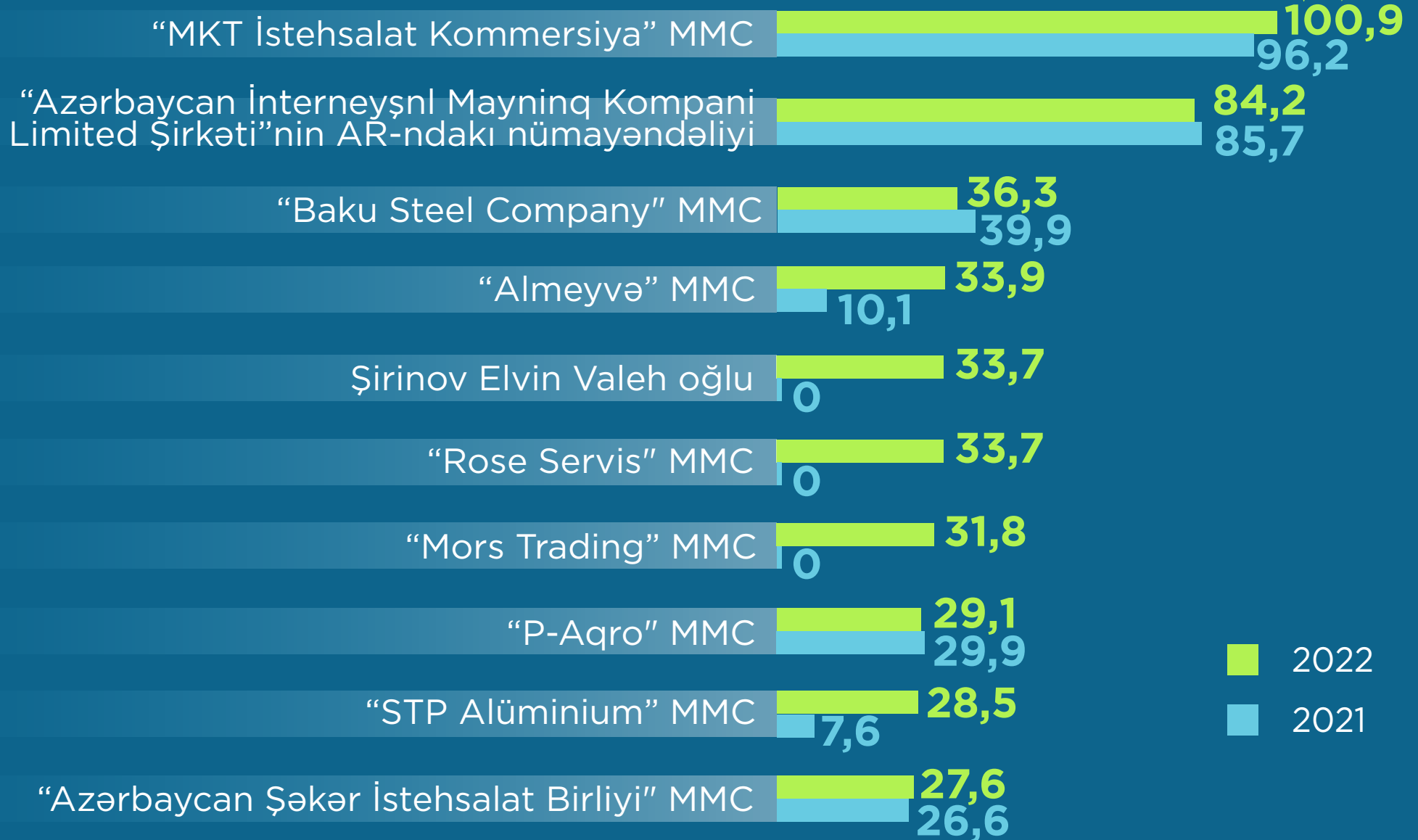
QEYRİ-NEFT SEKTORU ÜZRƏ ƏSAS İXRACATÇI SUBYEKTLƏRİN REYTINGİ

2022-ci ilin yanvar-oktyabr ayları üzrə hazırlanan qeyri-dövlət ixracatçı subyektlərin reytingində ilk onluqda aşağıdakı şirkətlər təmsil olunurlar: “MKT İstehsalat Kommersiya” MMC, “Azərbaycan İnterneyşnl Mayning Kompani Limited Şirkəti”nin Azərbaycan Respublikasındakı Nümayəndəliyi, “Baku Steel Company” MMC, “Almeyvə” MMC, Şirinov Elvin Valeh oğlu, “Rose Servis” MMC, “Mors Trading” MMC, “P-Aqro” MMC, “STP Alüminium” MMC, “Azərbaycan Şəkər İstehsalat Birliyi” MMC.

Qeyri-neft sektoru üzrə ixrac əməliyyatlarında iştirak edən dövlətə məxsus olan şirkətlərin siyahısına isə Azərbaycan Respublikası Dövlət Neft Şirkətinin “Marketinq və İqtisadi Əməliyyatlar İdarəsi” başçılıq edir. Daha sonra bu siyahıda aşağıdakı şirkətlər təmsil olunurlar: “Socar Polymer” MMC, “Azəralüminium” MMC, “AzerGold” QSC, “Azərenerji” ATSC, “Azərpambıq Aqrar Sənaye Kompleksi” MMC, “Azərbaycan Hava Yolları” QSC, “Azəripək” MMC, “Geofizika və Geologiya İdarəsi”, Naxçıvan MR Dövlət Energetika Xidməti.

Bu ixracatçıların reytingi ilə bağlı məlumatla təqdim olunan infoqrafikalardan tanış ola bilərsiniz.

2022-Cİ İLİN YANVAR-OKTYABR AYLARINDA QEYRİ-NEFT SEKTORU ÜZRƏ QEYRİ-DÖVLƏT İXRACATÇI SUBYEKTLƏRİN REYTİNQİ (ötən ilin eyni dövrü ilə müqayisədə, milyon ABŞ dolları ilə)



2022-Cİ İLİN YANVAR-OKTYABR AYLARINDA QEYRİ-NEFT SEKTORU ÜZRƏ DÖVLƏTƏ MƏXSUS ƏSAS İXRACATÇI SUBYEKTLƏRİN REYTİNQİ (ötən ilin eyni dövrü ilə müqayisədə, milyon ABŞ dolları ilə)



3

“AZƏRKOSMOS”A AİD XİDMƏT İXRACI HAQQINDA MƏLUMAT


2022-ci ilin yanvar-oktyabr aylarında “Azərkosmos” 21,7 milyon ABŞ dolları dəyərində xidmət ixrac etmişdir

Yeni nəsil xidmət ixracı hesab edilən peyk telekommunikasiya xidmətləri və optik peyk xidmətləri sahəsi xidmət ixracının şaxələnməsi istiqamətində mühüm rola malikdir.


2022-ci ilin yanvar-oktyabr aylarında “Azərkosmos” tərəfindən dünyanın 40 ölkəsinə **21,7 milyon ABŞ dolları** dəyərində xidmət (peyk telekommunikasiya xidmətləri və optik peyk xidmətləri) ixrac edilib. “Azərkosmos”-un xidmət ixracından əldə etdiyi gəlir onun ümumi gəlirlərinin **81 faizini** təşkil edib. 2022-ci ilin oktyabr ayında isə “Azərkosmos” dünyanın 36 ölkəsinə **2,4 milyon ABŞ dolları** dəyərində xidmət ixrac edib.

2022-ci ilin yanvar-oktyabr ayları ərzində peyk telekommunikasiya və optik peyk xidmətlərinin ixracının ilk beşliyində isə 5,5 milyon ABŞ dolları ilə Birləşmiş Krallıq, 4,6 milyon ABŞ dolları ilə Fransa, 3,6 milyon ABŞ dolları ilə Lüksemburq, 1,9 milyon ABŞ dolları ilə BƏƏ və 1,2 milyon ABŞ dolları ilə Pakistan qərarlaşıb. Ə və 1,2 milyon ABŞ dolları ilə Pakistan qərarlaşıb.

2022-Cİ İLİN YANVAR-OKTYABR AYLARINDA "AZƏRKOSMOS" 21,7 MİLYON ABŞ DOLLARI DƏYƏRİNDƏ XİDMƏT İXRAC ETMİŞDİR



Xidmət ixrac etdiyi 5 əsas ölkə



4

QEYRİ-REZİDENTLƏR TƏRƏFİNDƏN APARILAN BANK ƏMƏLİYYATLARI HAQQINDA MƏLUMAT

2022-ci ilin yanvar-oktyabr ayları ərzində Azərbaycana gələn xaricilər bank kartları vasitəsi ilə **1,8 milyard manatlıq** əməliyyat aparmışlar

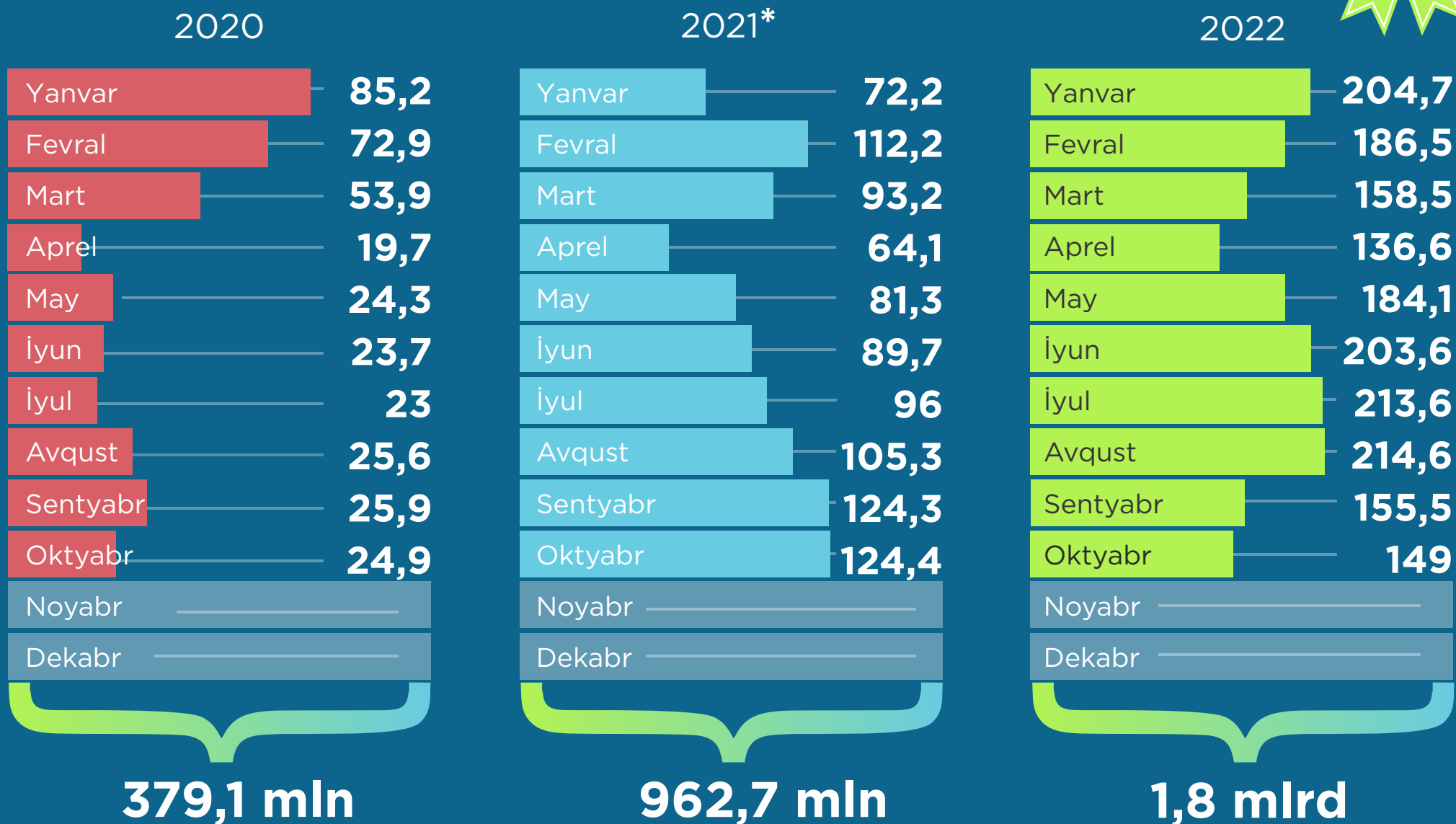
Koronavirus (COVID-19) pandemiyası ilə bağlı yaranmış vəziyyət digər ölkələrdə olduğu kimi, Azərbaycanın da turizm sektoruna təsirsiz ötüşməyib.

2022-ci ilin oktyabr ayında xarici vətəndaşların bank kartları vasitəsi ilə ölkəmizdə apardıqları əməliyyatların həcmi **149 milyon manat** təşkil edib. 2022-ci ilin yanvar-oktyabr aylarında isə əcnəbilər bank kartları vasitəsi ilə **1,8 milyard manatlıq** əməliyyat aparıblar

Bu barədə daha ətraflı məlumat təqdim olunan infoqrafikada verilmişdir.



AZƏRBAYCANA GƏLƏN XARİCİ VƏTƏNDAŞLARIN BANK KARTLARI VASİTƏSİ İLƏ APARDIQLARI ƏMƏLİYYATLAR (milyon manatla)



* Mərkəzi Bankın 2021-ci il üçün yenilənmiş statistikasına əsasında

5

AZEXPORT.AZ PORTALINA DAXİL OLAN SİFARIŞLƏR HAQQINDA MƏLUMAT


Portala daxil olan
ixrac sifarişlərinin ümumi dəyəri
3 milyard 85 milyon ABŞ dolları
təşkil etmişdir

2022-ci ilin yanvar-oktyabr aylarında Azexport.az portalına **393,6 milyon ABŞ dolları** dəyərində ixrac sifarişləri daxil olub. 2022-ci ilin oktyabr ayında isə portala daxil olan ixrac sifarişlərinin dəyəri **37,3 milyon ABŞ dolları** təşkil edib. 2022-ci ilin oktyabr ayında Azexport.az portalına edilən ixrac sifarişlərinin pambıq yağı, kərə yağı, qurğuşun, tikinti kərpici, toyuq əti, xurma, fındıq, tütün, mühərrik yağı buğda unu və s. məhsullar üstünlük təşkil edib.

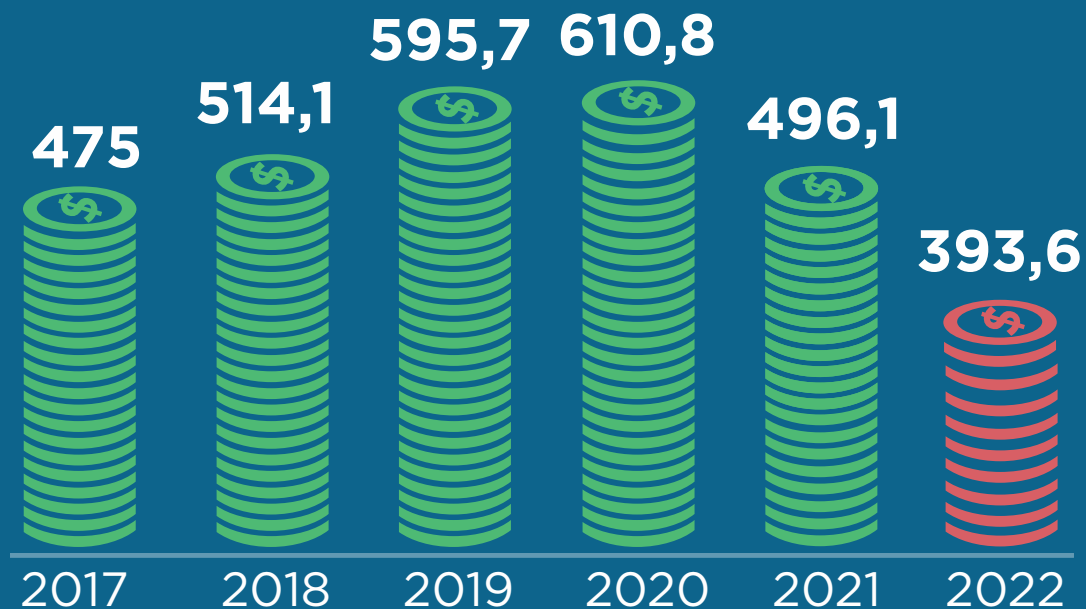
Məlumat üçün qeyd edək ki, 2017-ci ilin yanvar ayından 2022-ci ilin 31 oktyabr tarixinə kimi (70 ay ərzində) Azexport.az portalına dünyanın 145 ölkəsindən daxil olan ixrac sifarişlərinin dəyəri **3,085 milyard ABŞ dolları** təşkil edib.



AZEXPORT.AZ PORTALINA DAXİL OLAN İXRAC SİFARİŞLƏRİNİN MƏBLƏĞİ (milyon ABŞ dolları ilə)



393,6



Son 70 ay ərzində

3,1
mlrd



2022-Cİ İLİN OKTYABR AYINDA AZEXPORT.AZ PORTALINDAN İXRAC SİFARİŞİ ALAN ƏSAS MALLAR



Pambıq yağı



Kərə yağı



Tikinti kərpicı



Xurma



Toyuq əti



Fındıq



Buğda unu



Tütün



6

“BİR PƏNCƏRƏ” İXRACA DƏSTƏK MƏRKƏZİNDƏN QEYRİ-NEFT İXRACI HAQQINDA MƏLUMAT

2022-ci ilin noyabr ayı ərzində “Bir Pəncərə” İxracı Dəstək Mərkəzindən 20,1 milyon ABŞ dolları dəyərində qeyri-neft ixracı həyata keçirilmişdir

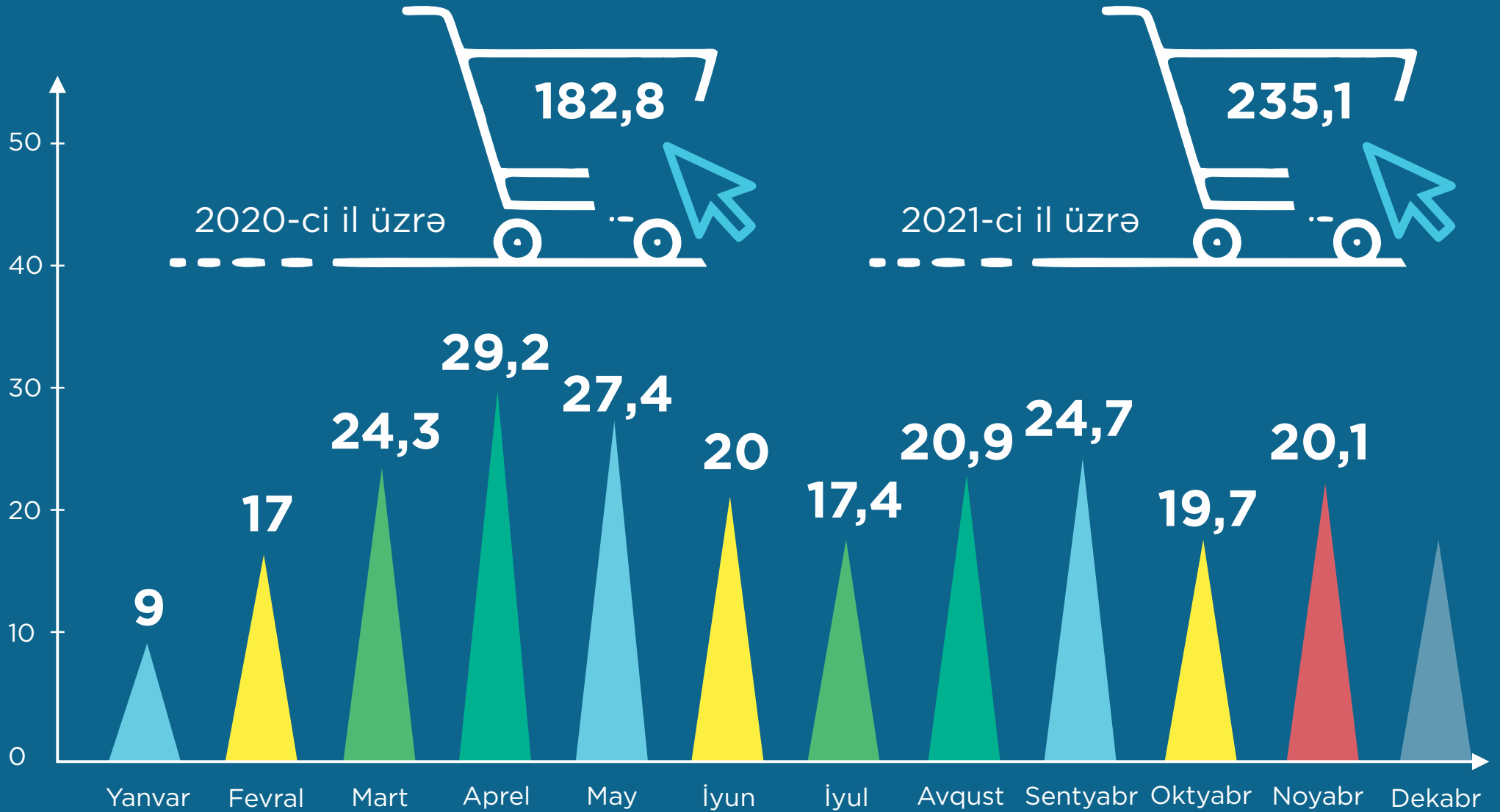
“Bir Pəncərə” İxracı Dəstək Mərkəzinə 2022-ci ilin noyabr ayı ərzində **171 müraciət** daxil olub. Müvafiq dövr ərzində 362 ədəd sertifikat (131 ədəd mənşə, 7 ədəd baytarlıq, 222 ədəd fitosanitar, 2 ədəd CİTES) təqdim edilib.

2022-ci ilin noyabr ayı ərzində “Bir Pəncərə” İxracı Dəstək Mərkəzi vasitəsilə **20,1 milyon ABŞ dolları** dəyərində qeyri-neft ixracı həyata keçirilmişdir. Qeyd edilən dövr ərzində fiziki və hüquqi şəxslər tərəfindən qiymətli metallar, pambıq mahlıcı, pambıq çiyidi, pendir, kərə yağı, koka-kola, konfet, limonad, nar, alma, qarışıq şirələr, narşərab, nar çaxır, dondurma məhsulu, xırdabuynuzlu heyvanların emal olunmamış gönlərin kəsok parçaları, akvakultur üsulu ilə yetişdirilmiş balıqların kürüsü, tibbi zəli, kompüter, kompüter avadanlığı, aqreqat. ehtiyat hissələri, polad boru, polad armatur yaymasının ixracı həyata keçirilib.

Yuxarıda adı çəkilən məhsullar arasında qiymətli metallar, polad boru, pambıq mahlı, süd məhsulları, meyvə şirələrinin ixracı üstünlük təşkil etmişdir. İxrac edilən ölkələr arasında İsveçrə, Gürcüstan, Rusiya, Qazaxıstan, Özbəkistan, Türkiyə, ABŞ, Qırğızıstan, Niderland, İtaliya, İsrail, İran, Türkmənistan, Kanada, Belarus, Tacikistan, Tatarıstan üstünlük təşkil etmişdir.



2022-Cİ İLİN NOYABR AYINDA “BİR PƏNCƏRƏ” İXRACA DƏSTƏK MƏRKƏZİ VASİTƏSİLƏ HƏYATA KEÇİRİLƏN İXRACIN STATİSTİKASI (milyon ABŞ dolları ilə)



“BİR PƏNCƏRƏ” İXRACA DƏSTƏK MƏRKƏZİ VASİTƏSİLƏ VERİLƏN SERTİFİKATLAR (faizlə)




61,6%

Fitosanitar
sertifikatı



36,1%

Mənşə
sertifikatı



1,9%

Baytarlıq
sertifikatı



0,6%


CİTES
sertifikatı





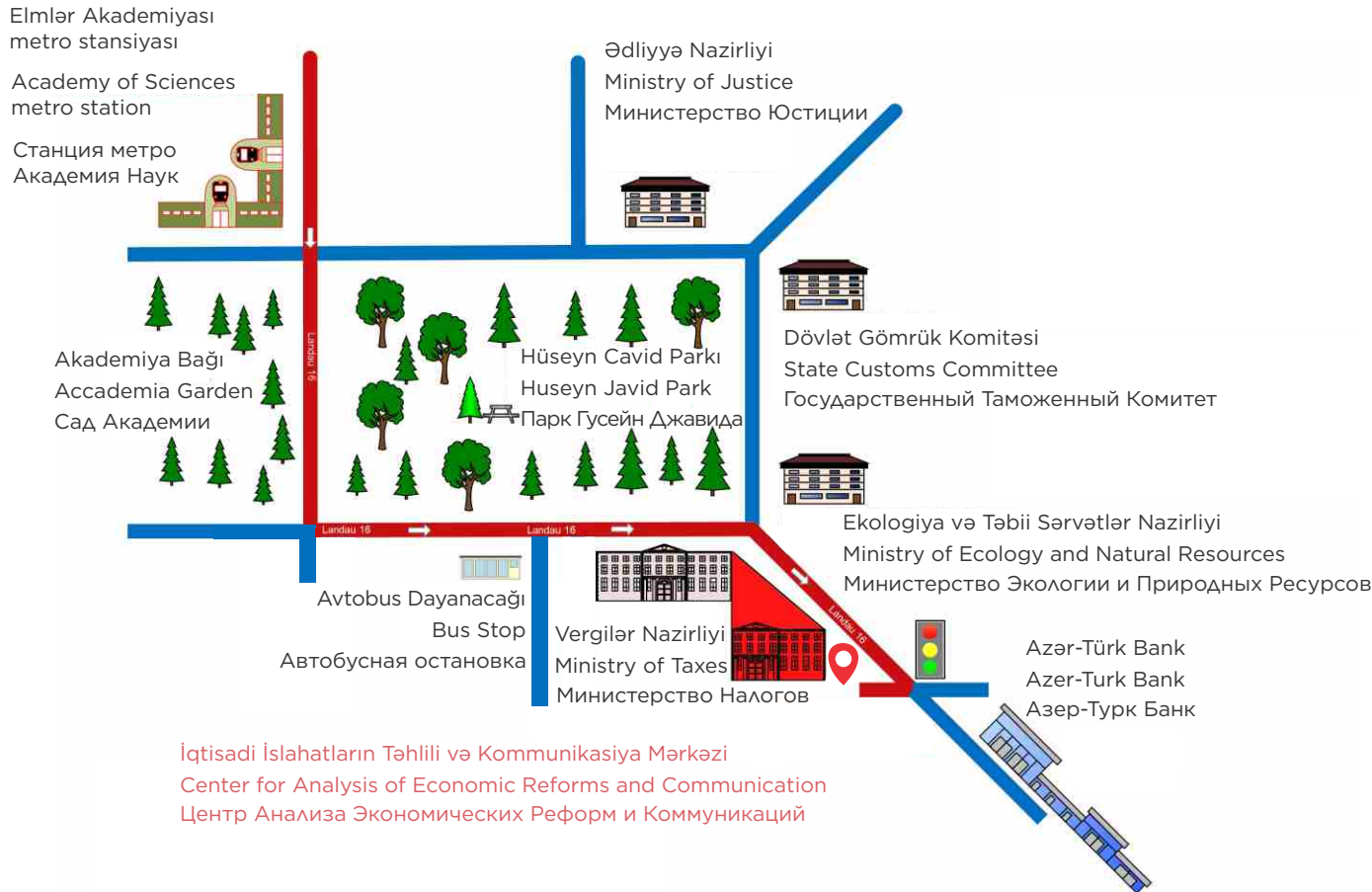
İQTİSADI İSLAHATLARIN TƏHLİLİ VƏ KOMMUNİKASIYA MƏRKƏZİNİN "BİR PƏNCƏRƏ" İXRACA DƏSTƏK MƏRKƏZİ

AZ 1073, Bakı ş., Yasamal r., Q. Xəlilov küç., 47
47, Khalilov str., Yasamal district, Baku
Баку, Ясамальский район, ул. Г. Халилова, 47

 /BİR PƏNCƏRƏ İxrac Dəstək Mərkəzi

Azərbaycan Respublikasının
Ədliyyə Nazirliyi tərəfindən
"İxrac İcmalı" jurnalı
11 yanvar 2018-ci il tarixində
N4160 nömrəsi ilə mətbu nəşrlərin
reyestrinə daxil edilmişdir.

Bakı, Yasamal rayonu,
Q. Xəlilov küçəsi 47, AZ 1073
Tel.: (+ 994) 12 521 25 35
info@ereforms.gov.az



www.ereforms.gov.az

