



Azərbaycan Respublikası İqtisadi İslahatların
Təhlili və Kommunikasiya Mərkəzi

İXRAC İCMALI

Oktyabr 2020

iqtisadiislahat.org
info@ereforms.org

AZEXPORT.AZ
Made in Azerbaijan

“AZƏRBAYCANIN XARİCİ DÖVLƏT BORCU DÜNYADA ƏN AŞAĞI SƏVIYYƏLƏRDƏDİR, ÜMUMİ DAXİLİ MƏHSULUN TƏQRİBƏN 20 FAİZİNİ TƏŞKİL EDİR. BU GÖSTƏRİCİYƏ GÖRƏ AZƏRBAYCAN DÜNYADA 9-CU YERDƏDİR. NEFT İXRAC EDƏN DÖVLƏTLƏR ARASINDA ƏN AZ XARİCİ DÖVLƏT BORCU OLAN AZƏRBAYCANDIR. ”

“COVID-19 dövrü və sonrakı dövəmdə
Dayanıqlı İnkişaf Məqsədlərinin 2030-cu il
Gündəliyinin maliyyələşdirilməsi” mövzusunda
dövlət və hökumət başçılarınin toplantısında
İlham Əliyevin nitqi



Pandemiyadan sonrakı dövrdə bizim əsas prioritetlərimiz – iqtisadi inkişafı, iqtisadi və maliyyə sabitliyini təmin etmək, sağlam və rəqabətqabiliyyətli insan kapitalını daha da inkişaf etdirmək, dayanıqlı iş yerləri yaratmaq və iqtisadi fəaliyyətin yeni sahələrini inkişaf etdirməkdən ibarətdir.

MÜNDƏRİCAT

- Qeyri-neft sektoru üzrə ixraca dair məlumat _____ səh. 3
- Qeyri-neft sektoru üzrə əsas ixracatçı subyektlərin reytingi _____ səh. 10
- 2020-ci ilin yanvar-sentyabr aylarında Azərbaycana gələn xaricilər bank kartları vasitəsi ilə 354,2 milyon manatlıq əməliyyat aparmışlar _____ səh. 14
- Azexport.az portalına 2020-ci ilin yanvar-sentyabr aylarında 4624 milyon ABŞ dolları məbləğində ixrac sifarişi daxil olmuşdur _____ səh. 16
- 2020-ci ilin oktyabr ayında "Bir Pəncərə" İxrac Dəstək Mərkəzindən 15,0 milyon ABŞ dolları dəyərində qeyri-neft ixracı həyata keçirilmişdir _____ səh. 20

1

QEYRİ-NEFT SEKTORU ÜZRƏ İXRACA DAİR MƏLUMAT



2020-ci ilin **yanvar-sentyabr ayları** ərzində qeyri-neft sektoru üzrə **1,3 milyard** ABŞ dolları dəyərində mal **ixrac olunmuşdur**

2020-ci ilin **sentyabr ayında** qeyri-neft sektoru üzrə ixrac **129,5 milyon** ABŞ dolları təşkil etmişdir

Azərbaycan Respublikası Dövlət Gömrük Komitəsinin məlumatına əsasən, 2020-ci ilin doqquz ayı ərzində Azərbaycandan **10,6 milyard** ABŞ dolları, o cümlədən qeyri-neft sektoru üzrə **1,3 milyard** ABŞ dolları dəyərində ixrac reallaşdırılıb. Bu ilin yanvar-sentyabr ayları ərzində Rusiyaya 485,9 milyon, Türkiyəyə 252 milyon, İsveçrəyə 166,1 milyon, Gürcüstana 99,6 milyon və Çinə 334 milyon ABŞ dolları dəyərində qeyri-neft sektoruna aid mal ixrac olunub. 2020-ci ilin yanvar-sentyabr ayları ərzində ixrac edilən qeyri-neft sektoruna aid malların siyahısında tomat (pomidor - 167,8 milyon ABŞ dolları) birinci, qızıl (sikkə kəsilməsində istifadə olunmayan, digər emal olunmamış formalarda - 150 milyon ABŞ dolları) ikinci və pambıq mahlıcı (82,7 milyon ABŞ dolları) üçüncü olub.

2020-ci ilin 9 ayı ərzində meyvə-tərəvəz ixracı **402 milyon**, pambıq lifi ixracı **83,9 milyon**, alüminium və ondan hazırlanan məmulatların ixracı **73,7 milyon**, kimya sənayesi məhsullarının ixracı **60,3 milyon**, qara metallar və onlardan hazırlanan məmulatların ixracı **38,2 milyon**, plastmassa və onlardan hazırlanan məmulatların ixracı **122,4 milyon**, pambıq ipliği ixracı **12 milyon**, spirtli və spirtsiz içkilərin ixracı **9 milyon**, şəkər ixracı **12,4 milyon**, bitki və heyvan mənşəli piylər və

yağlar ixracı **17,3 milyon**, çay ixracı **6,7 milyon** ABŞ dolları təşkil edib.

2020-ci ilin sentyabr ayında qeyri-neft sektoru üzrə ixrac isə 129,5 milyon ABŞ dolları təşkil edib. 2020-ci ilin sentyabr ayında yeyinti məhsullarının qeyri-neft sektorunda payı 30,5 faiz, qeyri-yeyinti sektoru üzrə isə 74,2 faiz təşkil edib. Yeyinti məhsullarının ümumi ixracda payı keçən ilin eyni dövrü ilə müqayisədə 3,9 faiz artıb.

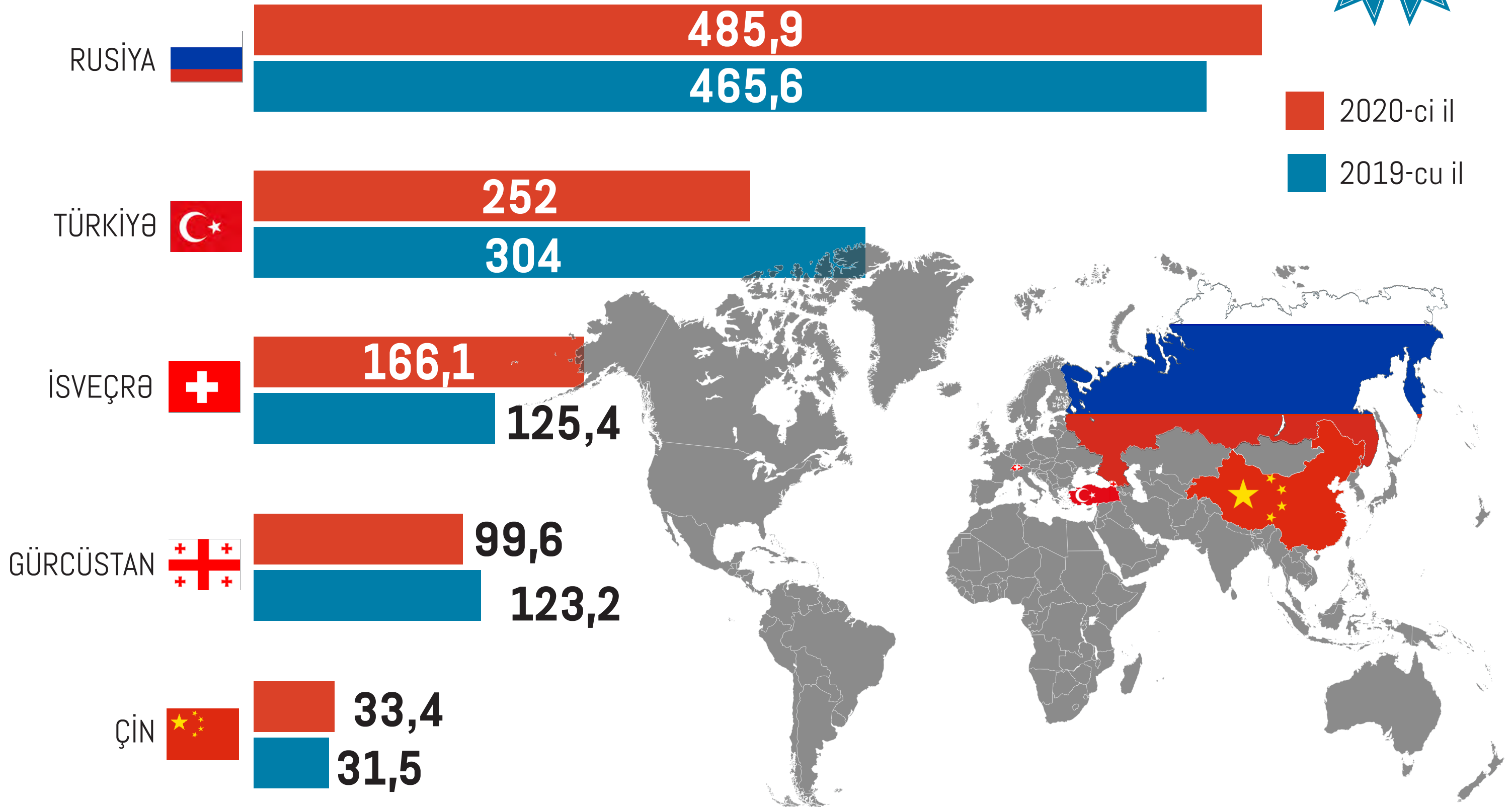
Bu ilin sentyabr ayında qeyri neft-qaz məhsulları üzrə ən çox mal Rusiyaya (35,7 milyon ABŞ dolları), İsveçrəyə (27,8 milyon ABŞ dolları), Türkiyəyə (25,1 milyon ABŞ dolları), Gürcüstana (7,6 milyon ABŞ dolları) və İran (6,9 milyon ABŞ dolları) ixrac edilib.

2020-ci ilin sentyabr ayında qeyri-neft sektoru üzrə ixracda qızıl (25,8 milyon) birinci, elektrik enerjisi (9,3 milyon ABŞ dolları) ikinci, qabığı təmizlənmiş meşə fındığı – (8,3 milyon ABŞ dolları) üçüncü yerdə qərarlaşıb.

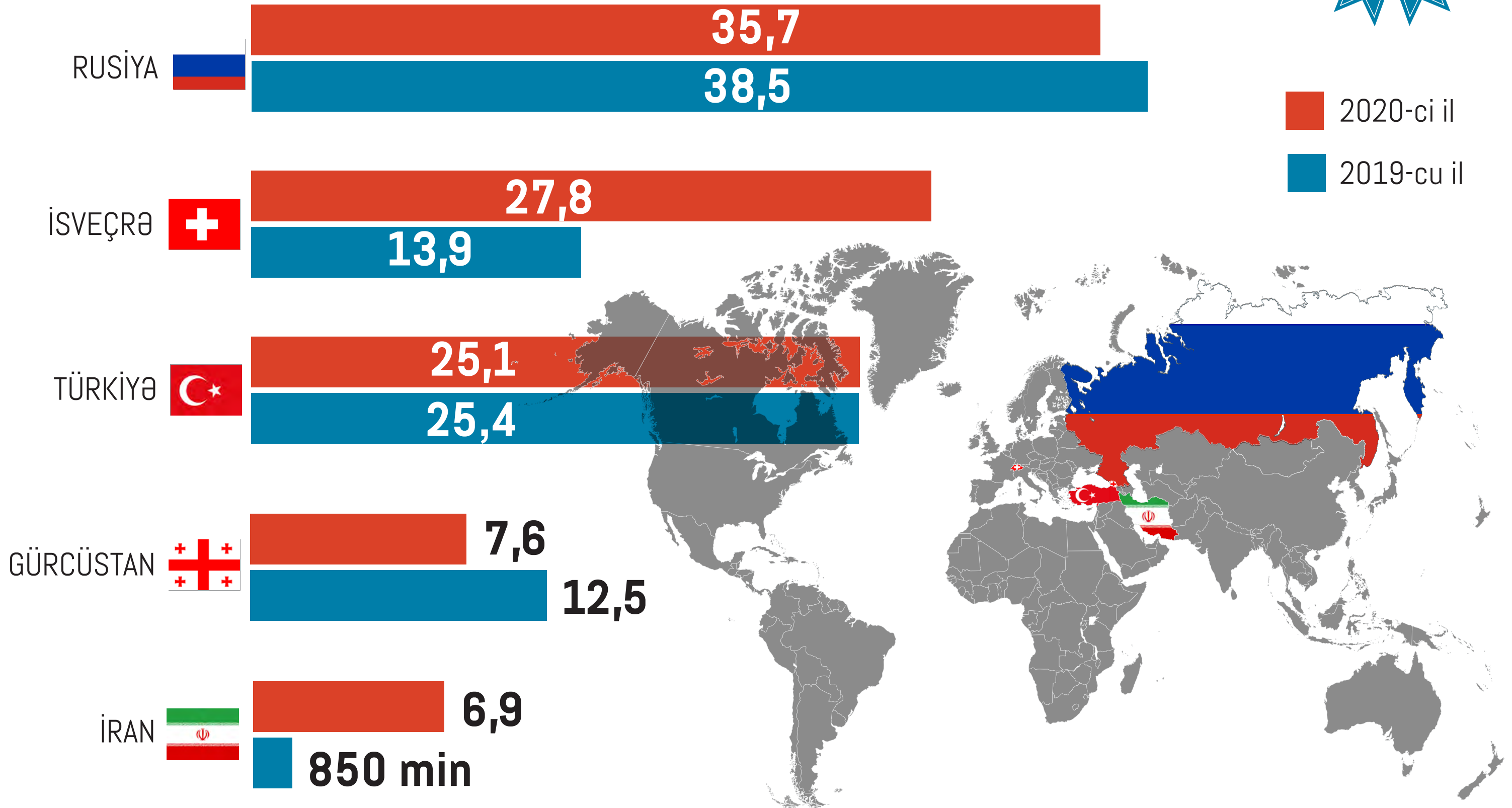


**MADE IN
AZERBAIJAN**

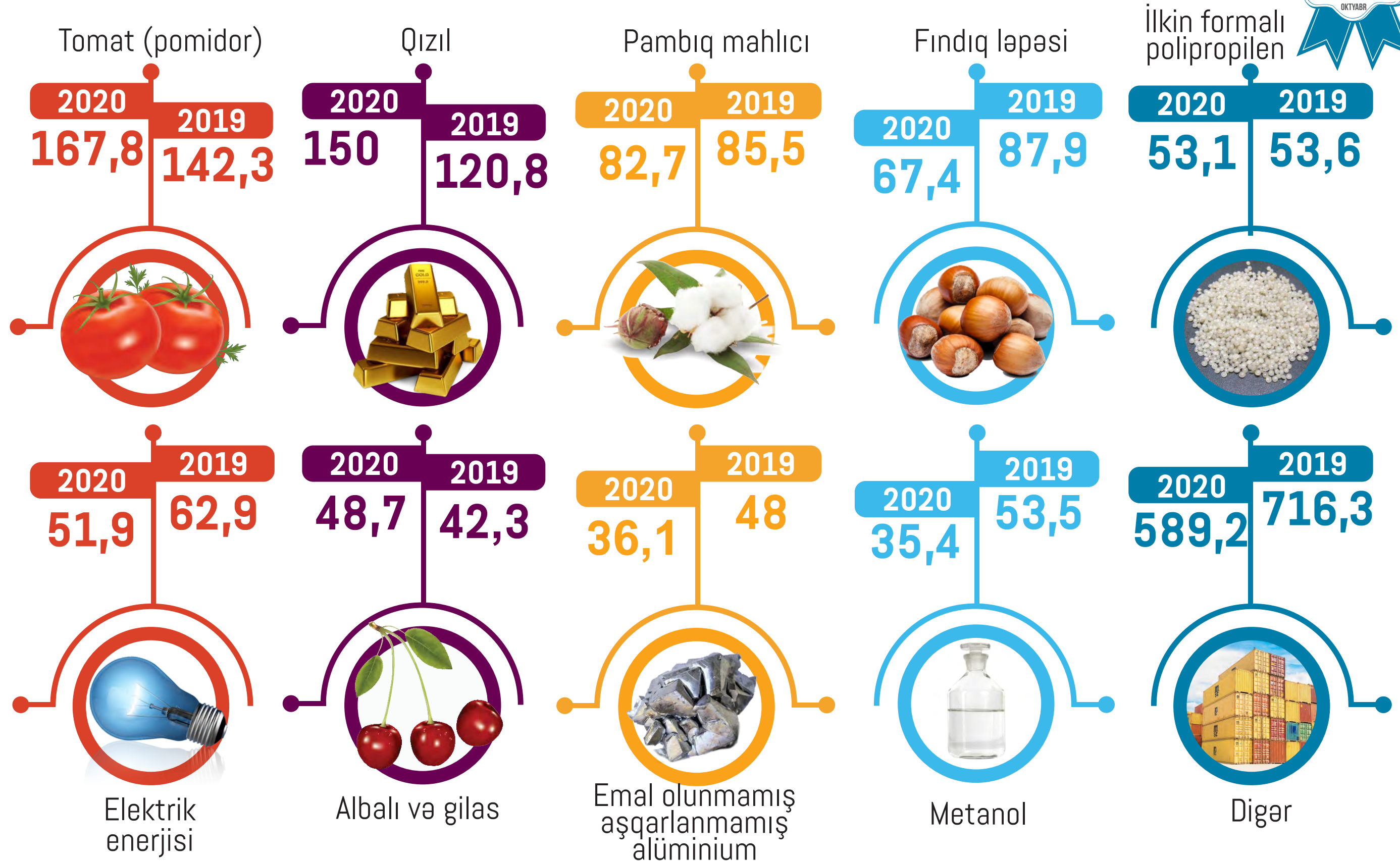
2020-Cİ İLİN yanvar-sentyabr aylarında QEYRİ-NEFT SEKTORU ÜZRƏ 5 əsas ixrac ölkəsi
(2019-cu ilin eyni dövrü ilə müqayisədə, milyon ABŞ dolları ilə)




2020-Cİ İLİN sentyabr ayında QEYRİ-NEFT SEKTORU ÜZRƏ 5 əsas ixrac ölkəsi
(2019-cu ilin eyni dövrü ilə müqayisədə, milyon ABŞ dolları ilə)



2020-Cİ İLİN yanvar-sentyabr aylarında İXRAC OLUNAN ƏSAS QEYRİ-NEFT MALLARININ SİYAHISI
(2019-cu ilin eyni dövrü ilə müqayisədə, milyon ABŞ dolları ilə)





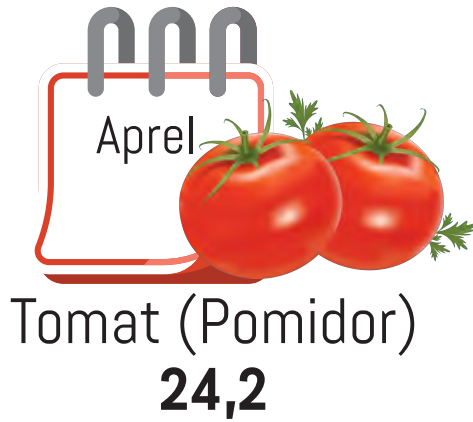

2020-Cİ İLİN sentyabr ayında İXRAC OLUNAN ƏSAS QEYRİ-NEFT MALLARININ SİYAHISI (2019-cu ilin eyni dövrü ilə müqayisədə, milyon ABŞ dolları ilə)








Yanvar - sentyabr aylarında ƏN ÇOX İXRAC EDİLƏN QEYRİ-NEFT SEKTORUNA AİD MALLAR (milyon ABŞ dolları ilə)



2019



2020



2

2020-Cİ İLİN YANVAR-SENTYABR AYLARINDA QEYRİ-NEFT SEKTORU ÜZRƏ ƏSAS İXRACATÇI SUBYEKTLƏRİN REYTINGİ

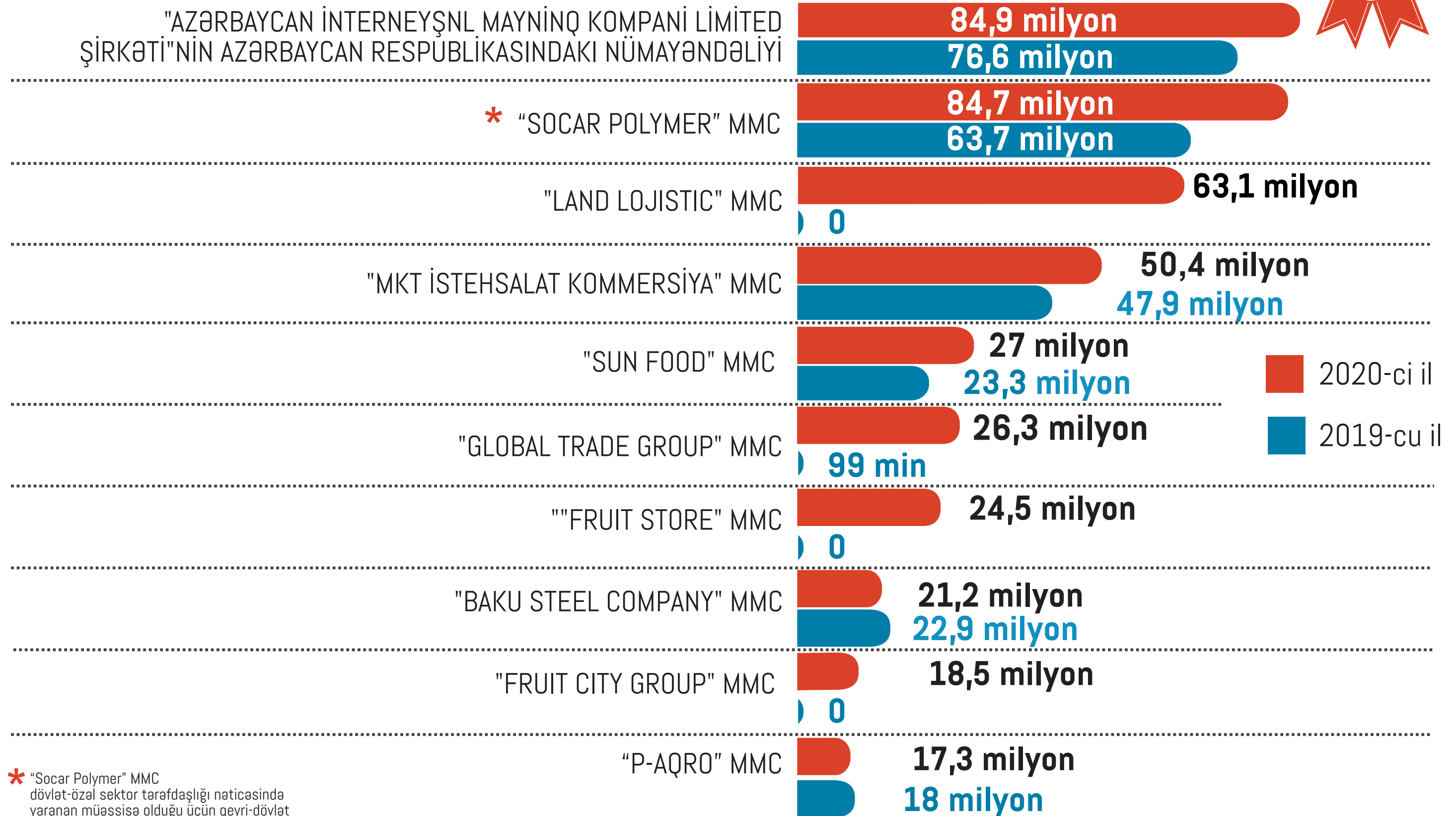
"İxrac İcmalı" tərəfindən qeyri-neft sektoru üzrə 2020-cu ilin yanvar-sentyabr ayları üzrə həyata keçirilən ixracatla bağlı həm qeyri-dövlət, həm də dövlətə məxsus ixracatçı subyektlərin reytingi tərtib edilmişdir. Cari ilin yanvar-sentyabr ayları üzrə hazırlanan qeyri-dövlət ixracatçı subyektlərin reytingində ilk onluqda aşağıdakı şirkətlər təmsil olunurlar: "Azərbaycan İnterneyşnl Mayning Kompani Limited Şirkəti"nin Azərbaycan Respublikasındakı Nümayəndəliyi, "Socar Polymer" MMC, "Land Logistic" MMC, "MKT İstehsalat Kommersiya" MMC, "Sun Food" MMC, "Global Trade Group" MMC, "Fruit Store" MMC, "Baku Steel Company", "Fruit City Group" MMC və "P-Aqro" MMC.

Qeyri-neft sektoru üzrə ixrac əməliyyatlarında iştirak edən dövlətə məxsus şirkətlərin siyahısına isə Azərbaycan Respublikası Dövlət Neft Şirkətinin "Marketinq və İqtisadi Əməliyyatlar İdarəsi" başçılıq edir. Daha sonra bu siyahıda aşağıdakı şirkətlər təmsil olunurlar: "Azergold" QSC, "Azəralüminium" MMC, "Azərenerji" ATSC, "Azərpambıq Aqrar Sənaye Kompleksi" MMC, "Azərbaycan Hava Yolları" QSC, "Azərtütün Aqrar Sənaye Kompleksi" MMC, "Azərbaycan İstilik Elektrik Stansiyası" MMC, Naxçıvan MR Dövlət Energetika Xidməti və "Kaspian Driling Kompani Limited" MMC.

Bu ixracatçıların reytingi ilə bağlı məlumatla təqdim olunan infoqrafikalardan tanış ola bilərsiniz.

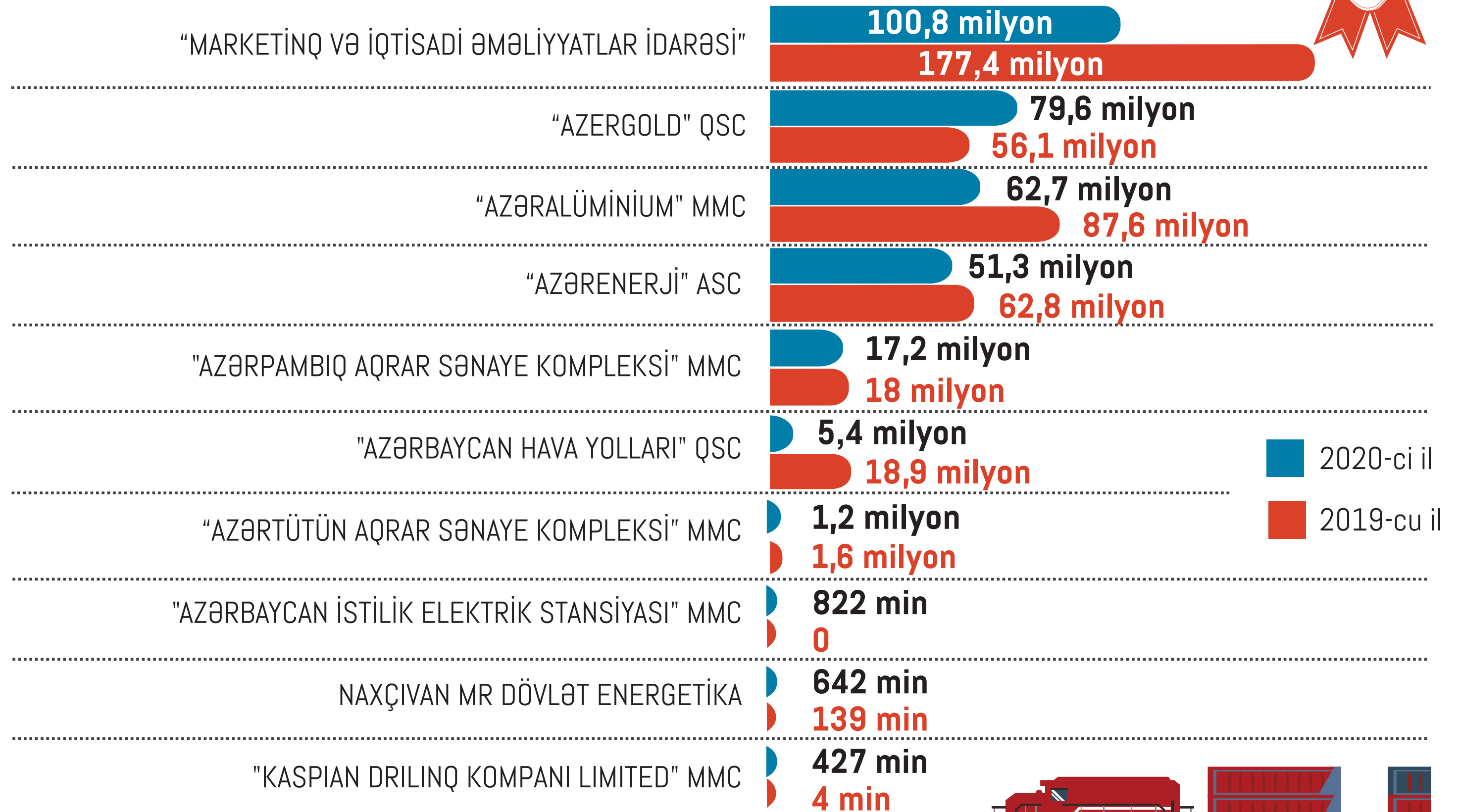


2020-Cİ İLİN yanvar-sentyabr aylarında QEYRİ-NEFT SEKTORU ÜZRƏ qeyri-dövlət ixracatçı subyektlərin reytingi (Ötən ilin eyni dövrü ilə müqayisədə, ABŞ dolları ilə)




* "Socar Polymer" MMC dövlət-özal sektor tərəfdaşlığı nəticəsində yaranan müəssisə olduğu üçün qeyri-dövlət ixracatçı subyektlərin siyahısında təmsil olunmuşdur.

2020-Cİ İLİN yanvar-sentyabr aylarında QEYRİ-NEFT SEKTORU ÜZRƏ dövlətə məxsus ixracatçı subyektlərin reytingi (Ötən ilin eyni dövrü ilə müqayisədə, ABŞ dolları ilə)




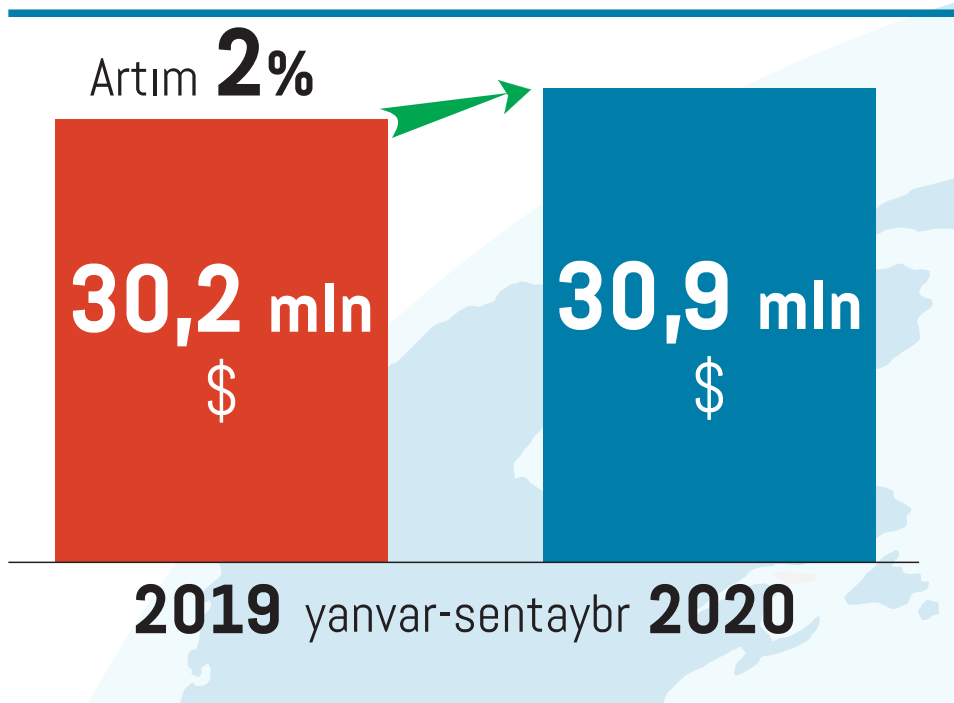
2020-Cİ İLİN yanvar-sentyabr aylarında "Azərkosmos" ASC 30,9 MİLYON ABŞ DOLLARI DƏYƏRİNDƏ XİDMƏT İXRAC ETMİŞDİR



2020-ci ilin yanvar- sentyabr aylarında "Azərkosmos" ASC tərəfindən dünyanın 30 ölkəsinə xidmət (peyk telekommunikasiya xidmətləri və optik peyk xidmətləri) ixrac edilmişdir. "Azərkosmos" ASC-nin xidmət ixracından əldə etdiyi gəlir onun ümumi gəlirlərinin 89 faizini təşkil etmişdir.

2020-ci ilin sentyabr ayında isə "Azərkosmos" ASC dünyanın **11 ölkəsinə 522 min** ABŞ dolları dəyərində xidmət ixrac etmişdir.

2020-ci ildə "Azərkosmos" ASC-nin xidmət ixrac etdiyi 5 əsas ölkə





2020-ci ilin **yanvar-sentyabr aylarında**

xaricilər Azərbaycanda

354,2 milyon manatlıq əməliyyat aparmışlar
BANK KARTLARI VASİTƏSİ ilə

Koronavirus (COVID-19) pandemiyası ilə bağlı yaranmış vəziyyət digər ölkələrdə olduğu kimi, Azərbaycanın da turizm sektoruna təsirsiz ötüşməmiş, mart ayından başlayaraq bu sahədə ciddi tənəzzülə səbəb olmuşdur. Dövlət Sərhəd Xidmətinin məlumatına əsasən 2020-ci ilin yanvar-sentyabr aylarında Azərbaycana dünyanın 155 ölkəsindən 686,3 min və ya əvvəlki ilin müvafiq dövrü ilə müqayisədə 3,5 dəfə az əcnəbi və vətəndaşlığı olmayan şəxs gəlmişdir.

2020-ci ilin yanvar-sentyabr aylarında ölkəmizə gələnlərin 28,1 faizi Rusiya Federasiyası, 24,9 faizi Gürcüstan, 18,1 faizi Türkiyə, 8,3 faizi İran, 2,1 faizi Ukrayna, 1,8 faizi Hindistan, 1,7 faizi Səudiyyə Ərəbistanı, 1,2 faizi Birləşmiş Ərəb Əmirlikləri, hər birindən 1,1 faiz olmaqla Pakistan, Türkmənistan və Qazaxıstan, 1,0 faizi Küveyt, 0,9 faizi Böyük Britaniya, hər birindən 0,7 faiz olmaqla Özbəkistan, İraq və Belarus, 0,6 faizi İsrail, 5,8 faizi digər ölkələrin vətəndaşları, 0,1 faizi isə vətəndaşlığı olmayan şəxslər olmuşdur. Gələnlərin 78,7 faizini kişilər, 21,3 faizini qadınlar təşkil etmişdir.

Cari ilin yanvar-sentyabr aylarında Çindən gələnlərin sayı 14,0 dəfə, Cənubi Koreyadan – 12,2 dəfə, İsraildən – 9,2 dəfə, Polşadan – 9,0 dəfə, Yaponiyadan – 8,8 dəfə, İraqdan – 8,4 dəfə, Səudiyyə Ərəbistanından – 7,8 dəfə, Macarıstandan – 7,2 dəfə, Omandan və ABŞ-dan – 6,4 dəfə, Kanadadan və Birləşmiş Ərəb Əmirliklərindən – 6,3 dəfə, Fransadan – 5,7 dəfə, Almaniya və Türkmənistandan – 5,2 dəfə, Qətərdən – 5,1 dəfə, Niderlanddan – 5,0 dəfə, Böyük Britaniyadan – 4,9 dəfə, Qazaxıstandan – 4,5 dəfə, Pakistandan – 4,4 dəfə azalmışdır.

Bu barədə daha ətraflı məlumat təqdim olunan infoqrafikada verilmişdir.

AZƏRBAYCANA GƏLƏN XARİCİ VƏTƏNDAŞLARIN
bank kartları vasitəsi ilə APARDIQLARI ƏMƏLİYYATLARIN DƏYƏRİ (milyon manatla)



2018

Yanvar - **99,8**
Fevral - **91,1**
Mart - **105,8**
Aprel - **109,7**
May - **107,3**
İyun - **106,7**
İyul - **126,3**
Avqust - **141**
Sentyabr - **114,6**
CƏMİ - **1002,3**



2019

Yanvar - **88,3**
Fevral - **85,3**
Mart - **98,0**
Aprel - **103,2**
May - **100,9**
İyun - **115,1**
İyul - **134,6**
Avqust - **137,4**
Sentyabr - **106,2**
CƏMİ - **969**



2020

Yanvar - **85,2**
Fevral - **72,9**
Mart - **53,9**
Aprel - **19,7**
May - **24,3**
İyun - **23,7**
İyul - **23,0**
Avqust - **25,6**
Sentyabr - **25,9**
CƏMİ - **354,2**

3

AZEXPORT.AZ PORTALINA 2020-Cİ İLİN YANVAR-SENTYABR AYLARINDA 462,4 MİLYON ABŞ DOLLARI MƏBLƏĞİNDƏ İXRAC SİFARIŞI DAXİL OLMUŞDUR



Portala daxil olan İXRAC SİFARIŞLARININ
2 milyard **47** **ümumi dəyəri** milyon ABŞ dolları
təşkil etmişdir

2020-ci ilin yanvar-sentyabr aylarında Azexport.az portalına **462,4 milyon** ABŞ dolları dəyərində ixrac sifarişləri daxil olmuşdur. Ötən ilin müvafiq dövrü ilə müqayisədə cari ilin 9 ayında portal daxil olan ixrac sifarişləri dəyər baxımından 6 faiz artmışdır.

2020-ci ilin sentyabr ayında isə portala daxil olan ixrac sifarişlərinin dəyəri 33 milyon ABŞ dolları təşkil etmişdir.

Cari ilin sentyabr ayında Azexport.az portalına ən çox ixrac sifarişi pambıq , fındıq, pomidor, soğan, yumurta, badımcan, kartof, kərə yağı, yer kökü, tütün, şərab, tikinti materialı, qənnadı məhsulu, nar, nar şirəsi, mühərrik yağı və s. mallara daxil olub.

Məlumat üçün qeyd edək ki, 2017-ci ilin yanvar ayından 2020-ci ilin 30 sentyabr tarixinə kimi (45 ay ərzində) Azexport.az portalına dünyanın 142 ölkəsindən daxil olan ixrac sifarişlərinin dəyəri 2 milyard 47 milyon ABŞ dolları təşkil edib.

Azexport.az portalına daxil olan ixrac sifarişləri barədə daha dolğun məlumat isə təqdim olunan infoqrafikalarda verilmişdir.

Azexport.az PORTALINA
DAXİL OLAN İXRAC SİFARIŞLARININ DƏYƏRİ (milyon ABŞ dolları ilə)



2017-ci il ərzində
cəmi - **475**



2018-ci il üzrə
cəmi - **514,1**

2019-cu il
cəmi - **595,7**

2020-ci il
cəmi - **462,4**

Son **45 ay** ərzindəki sifarişlərin cəmi - **2 047,2**

Pambıq lifi



Fındıq



Pomidor



Soğan




Toyuq yumurtası



Badımcan



Kartof



Kərə yağı



Yer kökü



Tütün



Şərab



Tikinti materialı



Qənnadı məhsulu



Nar və nar şirəsi



Mühərrik yağı



5

2020-Cİ İLİN OKTYABR AYINDA “BİR PƏNCƏRƏ” İXRACA DƏSTƏK MƏRKƏZİNDƏN 15 MİLYON ABŞ DOLLARI DƏYƏRİNDƏ QEYRİ-NEFT İXRACI HƏYATA KEÇİRİLMİŞDİR

“Bir Pəncərə” İxracə Dəstək Mərkəzinə 2020-ci ilin oktyabr ayı ərzində hüquqi və fiziki şəxslər tərəfindən 108 dəfə müraciət daxil olunub. Ümumilikdə 119 ədəd sertifikat (66 ədəd mənşə, 34 ədəd baytarlıq, 7 ədəd Qida təhlükəsizliyi sertifikatı, 12 ədəd CİTES) verilib.

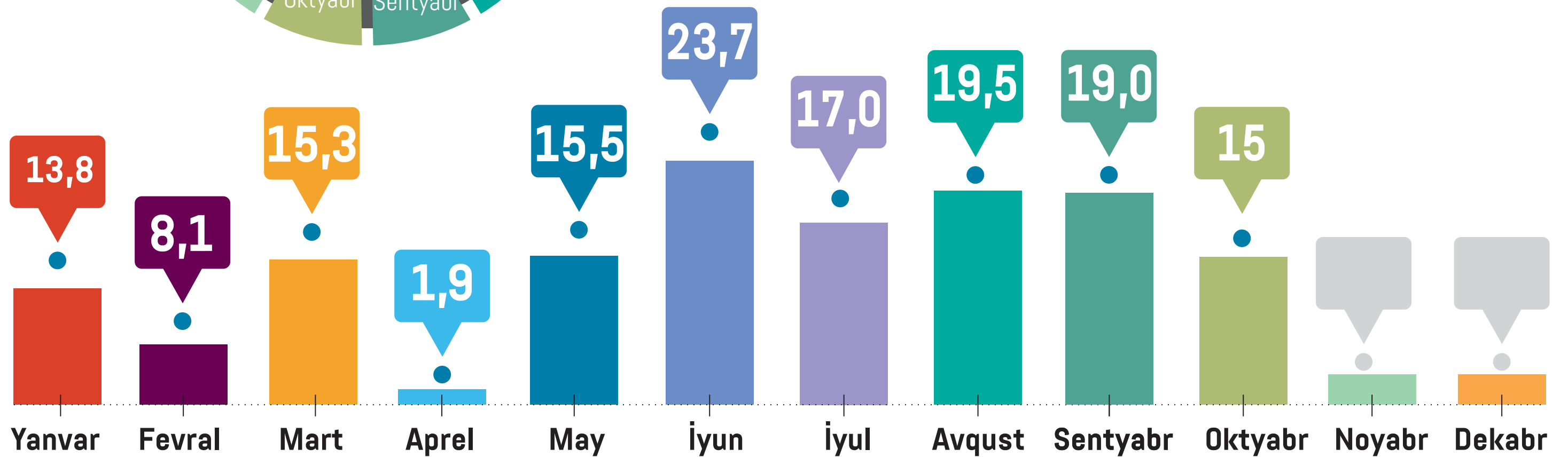
Cari ilin oktyabr ayı ərzində “Bir Pəncərə” İxracə Dəstək Mərkəzi vasitəsilə **15 (14,939,615.96) milyon** ABŞ dolları dəyərində ixrac həyata keçirilmişdir. Oktyabr ayında “Baku Steel Company”, “AzərGold”, “T. Əhmədov adına AZNAR”, “Sun Food”, “Atena”, “Camal”, “Fors”, “AzVarvara”, “Organic Meat”, “Milk-Pro”, “Vitoriya”, “Caspian Natural”, “Kael Elektrik Elektronik”, “Sheep Casing BTS”, “X.B.Import”, “Azerbaijan Travel Agency”, “Bakı şəhər Heyvanat parkı” şirkətləri və fiziki şəxs olaraq Salamov Rafiq, İsmayılov Altay, Ramazanov Qadir, Lətif Lətifov, Tünzalə Ağayeva müraciət edərək sertifikat əldə etmişlər. Qeyd olunan hüquqi və fiziki şəxslər tərəfindən qiymətli metallar, nar, alma, albalı, portağal şirələri, narşərab, bitki və günəbaxan yağları, tibbi zəli, elektron avadanlıqların təmizlənmiş hissələri, akvakultur üsulu ilə yetişdirilmiş nərcinsli balıqların əti və kürüsü, ət konservi, pendir, dondurma məhsulları, təbii bal, şokoladlı meyvə quruları, duzlanmış qoyun bağırsağı, dondurulmuş Xəzər kılqəsi, iri və xırdabuynuzlu heyvanların daxili orqanları, dana qamışı, xromlanmış mal dərisi, polad armatur yayması, polad boru, polad kvadrat pəstah, Dağıstan turu, emu, Sultan toyuğu, nəcib maralın ixracı həyata keçirilib.

Yuxarıda adı çəkilən şirkətlər arasında “AzərGold” “Baku Steel Company” “Atena”, “AzVarvara” “T. Əhmədov adına AZNAR”, məhsullar arasında isə qiymətli metallar (63%), polad armatur yayması (18,1%), pendir (8,6%), meyvə şirələri (24%), akvakultur üsulu ilə yetişdirilmiş nərcinsli balıqların əti (2,2%) ixracı üstünlük təşkil etmişdir. Sertifikat verilən məhsullar 17 ölkəyə- İsveçrə (63%), Rusiya (15%), Gürcüstan (10,9%), Türkiyə (6%), Honqkonq (1%), digər ölkələrə (4,1%)- (ABŞ, Almaniya, Banqladeş, Belarus, Çin, Dubay, Yaponiya, Fil Dişi Sahili, Ukrayna, Özbəkistan, Qazaxıstan, Yeni Zelandiya, Misir, Malayziya, Kanada, İspaniya, Honkonq) ixrac edilmişdir. İxrac olunan məhsulların hava nəqliyyatı ilə (63,2%), avtomobil ilə (32,8%), dəmiryolu nəqliyyatı (3%), qarışıq nəqliyyat növləri ilə ixracı isə (1%) təşkil edir.

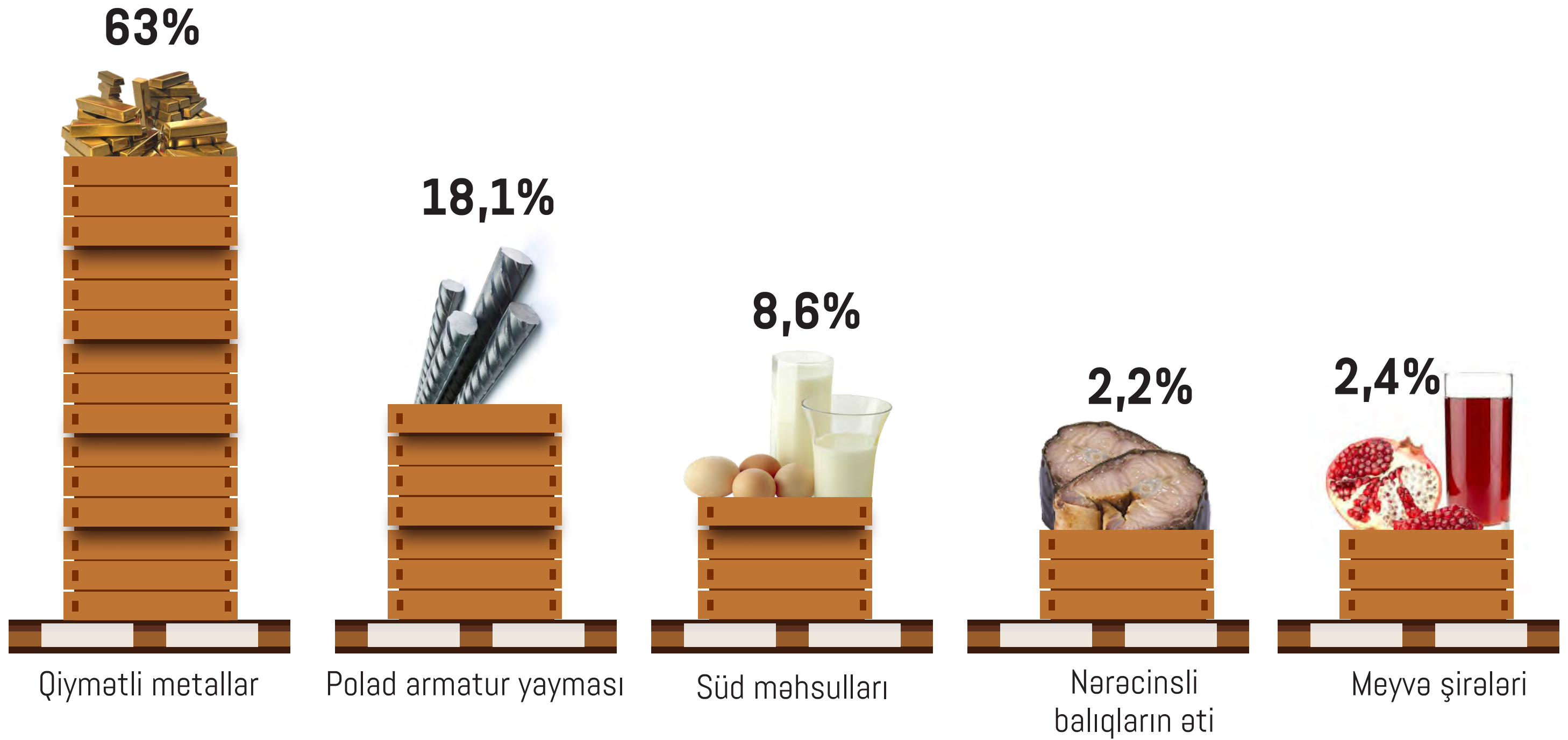
Bu ilin oktyabr ayında AQTA-dan 14 subyekt qeydiyyatdan keçmişdir.

Cari ilin oktyabr ayı ərzində “Bir Pəncərə” İxracə Dəstək Mərkəzi vasitəsilə 205,579 (205,6) min ABŞ dolları dəyərində idxal fitosanitar icazəsi üçün müraciətlər daxil olmuşdur. Sertifikat alan şirkətlər arasında “Agro Alliance”, “AgroBridge”, “AzərMaya”, “Sənan 1978”, “Muğan Agro”, KDYLogistik” şirkətləri var.

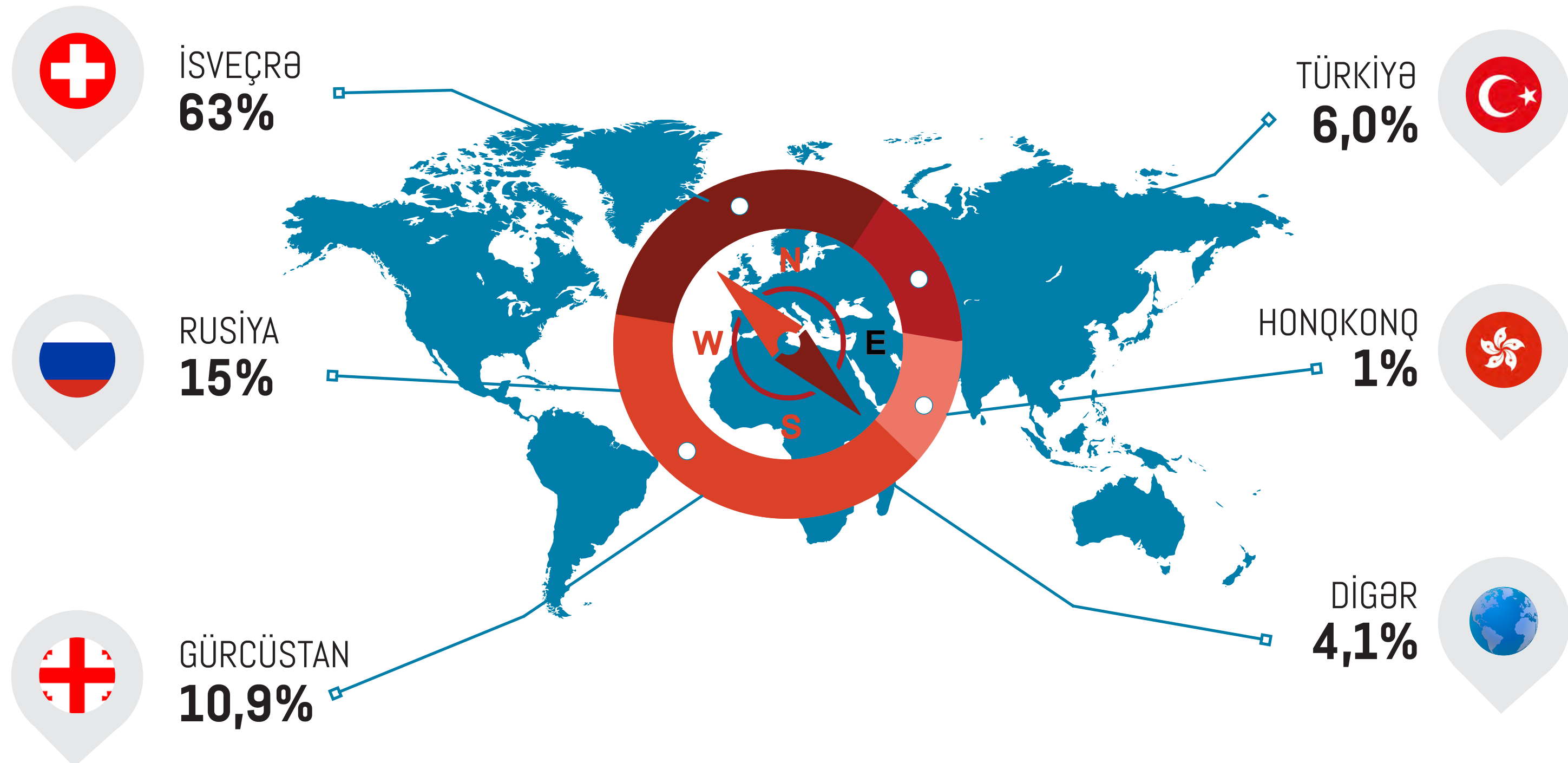
2020-Cİ İLİN oktyabr ayında "Bir Pəncərə" İxrac Dəstək Mərkəzi
VASİTƏSİLƏ HƏYATA KEÇİRİLƏN İXRACIN statistikasını (milyon ABŞ dolları ilə)



CARI İLİN OKTYABR AYINDA "Bir Pəncərə" İxrac Dəstək Mərkəzi vasitəsilə
ƏN ÇOX İXRAC OLUNAN MƏHSULLARIN BÖLGÜSÜ



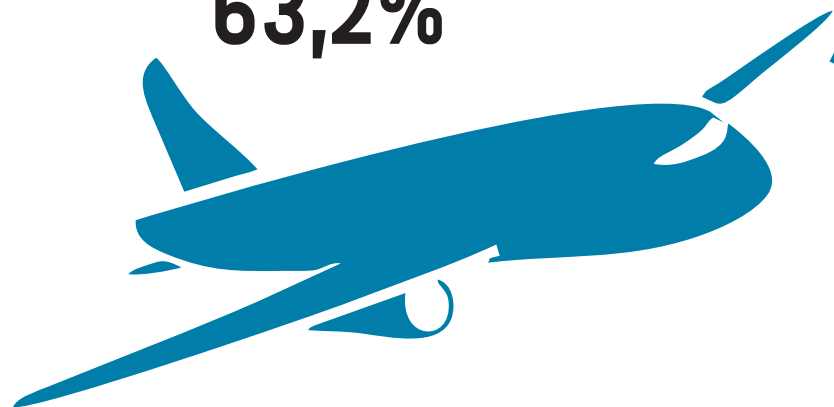
CARI İLİN OKTYABR AYINDA "Bir Pəncərə" İxrac Dəstək Mərkəzi vasitəsilə ƏN ÇOX İXRAC OLAN ÖLKƏLƏRİN BÖLGÜSÜ



CARI İLİN OKTYABR AYINDA "Bir Pəncərə" İxrac Dəstək Mərkəzi vasitəsilə İxrac edilən məhsulların NƏQLİYYAT ÜZRƏ BÖLGÜSÜ



Hava nəqliyyatı
63,2%



Avtomobil nəqliyyatı
32,8%



3%

Dəmiryolu nəqliyyatı



1%

Qarışıq nəqliyyat





**İQTİSADI İSLAHATLARIN TƏHLİLİ VƏ KOMMUNİKASIYA MƏRKƏZİNİN
"BİR PƏNCƏRƏ" İXRACA DƏSTƏK MƏRKƏZİ**

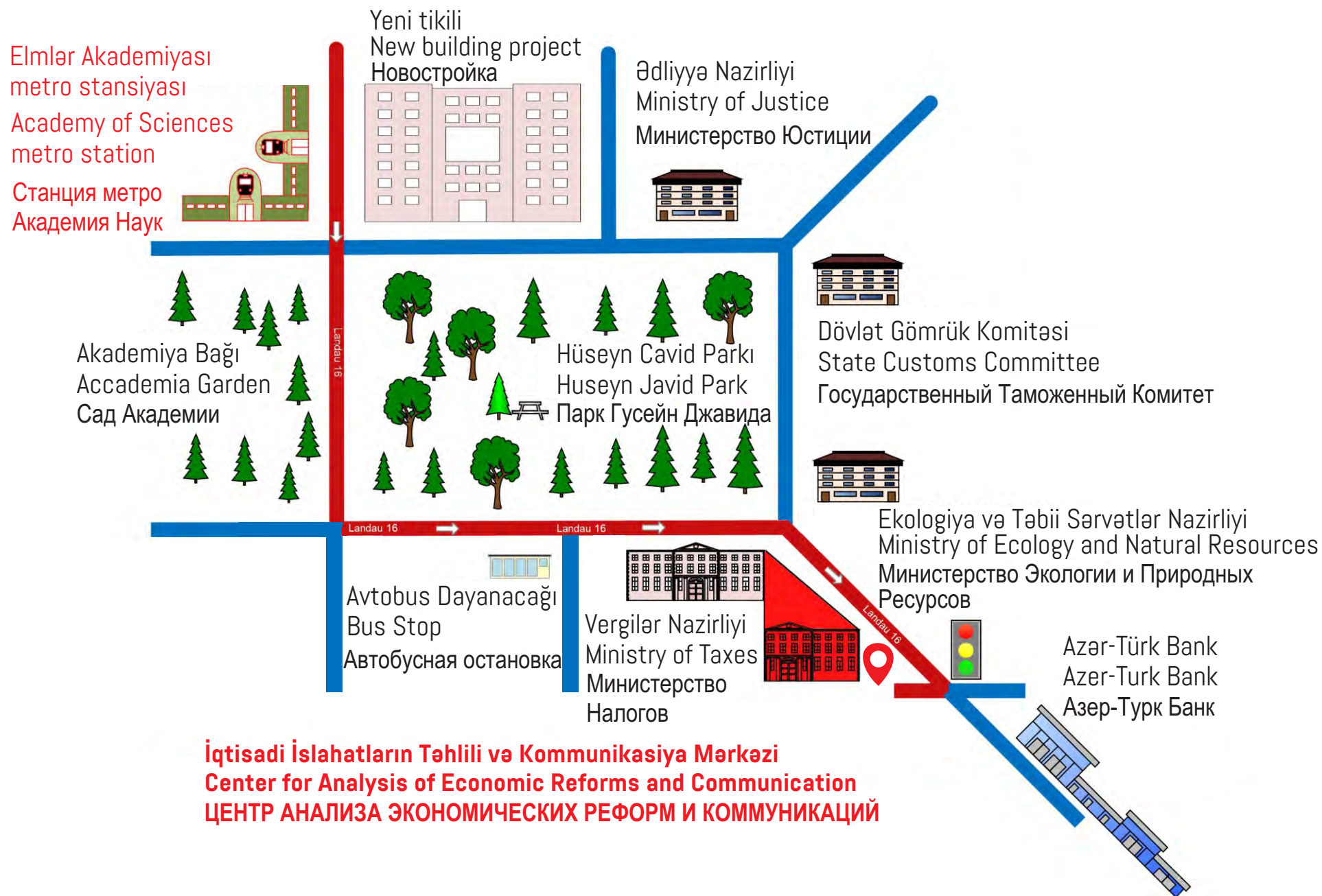
AZ 1073, Bakı ş., Yasamal r., Q. Xəlilov küç., 47
47, Khalilov str., Yasamal district, Baku
Баку, Ясамальский район, ул. Г. Халилова, 47

Tel.: (+994 12) 521 28 48
E-mail: info@ereforms.org

www.iqtisadiislahat.org
www.ereforms.org
www.ecoreform.az



/iqtisadiislahat
/BİR PƏNCƏRƏ İxrac Dəstək Mərkəzi



Azərbaycan Respublikasının Ədliyyə Nazirliyi tərəfindən
"İxrac İcmalı" jurnalı 11 yanvar 2018-ci il tarixində
N4160 nömrəsi ilə mətbu nəşrlərin reyestrinə
daxil edilmişdir.

iqtisadiislahat.org
ereforms.org
ecoreform.az



Bakı, Yasamal rayonu,
Q. Xəlilov küçəsi 47, AZ 1073
Tel.: (+ 994) 12 521 25 35
info@ereforms.org

