



Azərbaycan Respublikası İqtisadi İslahatların
Təhlili və Kommunikasiya Mərkəzi

İXRAC İCMALI

İyun 2021

<http://ereforms.gov.az>
info@ereforms.org

AZEXPORT.AZ
Made in Azerbaijan

**“ƏLƏT İQTİSADI ZONASININ YARADILMASI,
ƏMİNƏM Kİ, AZƏRBAYCANIN QEYRİ-NEFT
SEKTORUNUN, İQTİSADİYYATIMIZIN
QEYRİ-NEFT SEKTORUNUN İNKİŞAFINA
XİDMƏT GÖSTƏRƏCƏKDİR”.**

Azərbaycan Respublikasının Prezidenti
cənab İLHAM ƏLİYEVİN
2021-ci il 1 iyul tarixində
Ələt Azad İqtisadi Zonasının təməlqoyma
mərasimindəki nitqindən



“Eyni zamanda, burada yaradılacaq infrastruktur investorlar üçün cəlbedici olacaq, ölkəmizə yeni texnologiyalar gələcək, yeni iş yerləri yaradılacaq və burada işləyəcək Azərbaycan vətəndaşlarının əməkhaqqı yüksək olacaq, rəqabətqabiliyyətli məhsul istehsal ediləcək və bizim qeyri-neft sektorumuzun ixrac imkanları genişlənəcək. Çünki bizim ümumi daxili məhsulumuzun strukturuna baxsaq görürük ki, neft sektoru artıq üstünlük təşkil etmir. Ancaq ixraca baxdıqda görürük ki, ixracımızın mütləq əksəriyyəti neft-qaz məhsulları ilə təmin edilir.

Ona görə bax, burada da islahatların aparılması və xarici investorların xüsusilə sənaye sahəsinə cəlb edilməsi əsas amillərdən biri idi. Əlbəttə ki, bu ideya çoxdan müzakirə olunurdu. Ancaq bu layihənin reallaşdırılması üçün vaxt düzgün seçilməli idi, biz buna hazır olmalı idik və hesab edirəm ki, bu gün biz buna hazırıq”.

MÜNDƏRİCAT

- Qeyri-neft sektoru üzrə ixraca dair məlumat _____ səh. 3
- Qeyri-neft sektoru üzrə əsas ixracatçı subyektlərin reytingi _____ səh. 10
- 2021-ci ilin yanvar-may aylarında "Azərkosmos" ASC 19,4 milyon ABŞ dolları dəyərində xidmət ixrac etmişdir _____ səh. 13
- 2021-ci ilin yanvar-may aylarında Azərbaycanda xaricilər bank kartları vasitəsi ilə 144,8 milyon manatlıq əməliyyat aparmışlar _____ səh. 14
- Azexport.az portalına 2021-ci ilin yanvar-may aylarında 194,3 milyon ABŞ dolları məbləğində ixrac sifarişi daxil olmuşdur _____ səh. 15
- 2021-ci ilin iyun ayında "Bir Pəncərə" İxrac Dəstək Mərkəzindən 22 milyon ABŞ dolları dəyərində qeyri-neft ixracı həyata keçirilmişdir _____ səh. 18

1

QEYRİ-NEFT SEKTORU ÜZRƏ İXRACA DAİR MƏLUMAT



2021-ci ilin **yanvar-may** ərzində Azərbaycanın **ixracı** **8 milyard ABŞ dolları** dəyərində olunmuşdur

2021-ci ilin **yanvar-may aylarında** qeyri-neft sektoru üzrə ixrac **907,6 milyon ABŞ dolları** təşkil etmişdir

2021-ci ilin yanvar-may ayları ərzində Azərbaycanın ixracı 8 milyard ABŞ dolları olub. Qeyri-neft sektoru üzrə **907,6 milyon ABŞ dolları** dəyərində ixrac reallaşdırılıb. Qeyri-neft sektoru üzrə ixrac 2020-ci ilin müvafiq dövrü ilə müqayisədə 184 milyon ABŞ dolları və ya **25,8 faiz** artıb.

2021-ci ilin may ayı ərzində ərzində ixrac edilən qeyri-neft sektoruna aid malların siyahısında pambıq mahlıcı (44,7 milyon ABŞ dolları) birinci, qızıl (22,8 milyon ABŞ dolları) ikinci və kartof (19,2 milyon ABŞ dolları) üçüncü olub.

Bu ilin yanvar-may ayı ərzində Rusiyaya **279,5 milyon**, Türkiyəyə **255 milyon**, İsveçrəyə **91,1 milyon**, Gürcüstana **69,1 milyon** və ABŞ-a **29,5 milyon** ABŞ dolları dəyərində qeyri-neft sektoruna aid mal ixrac olunub.

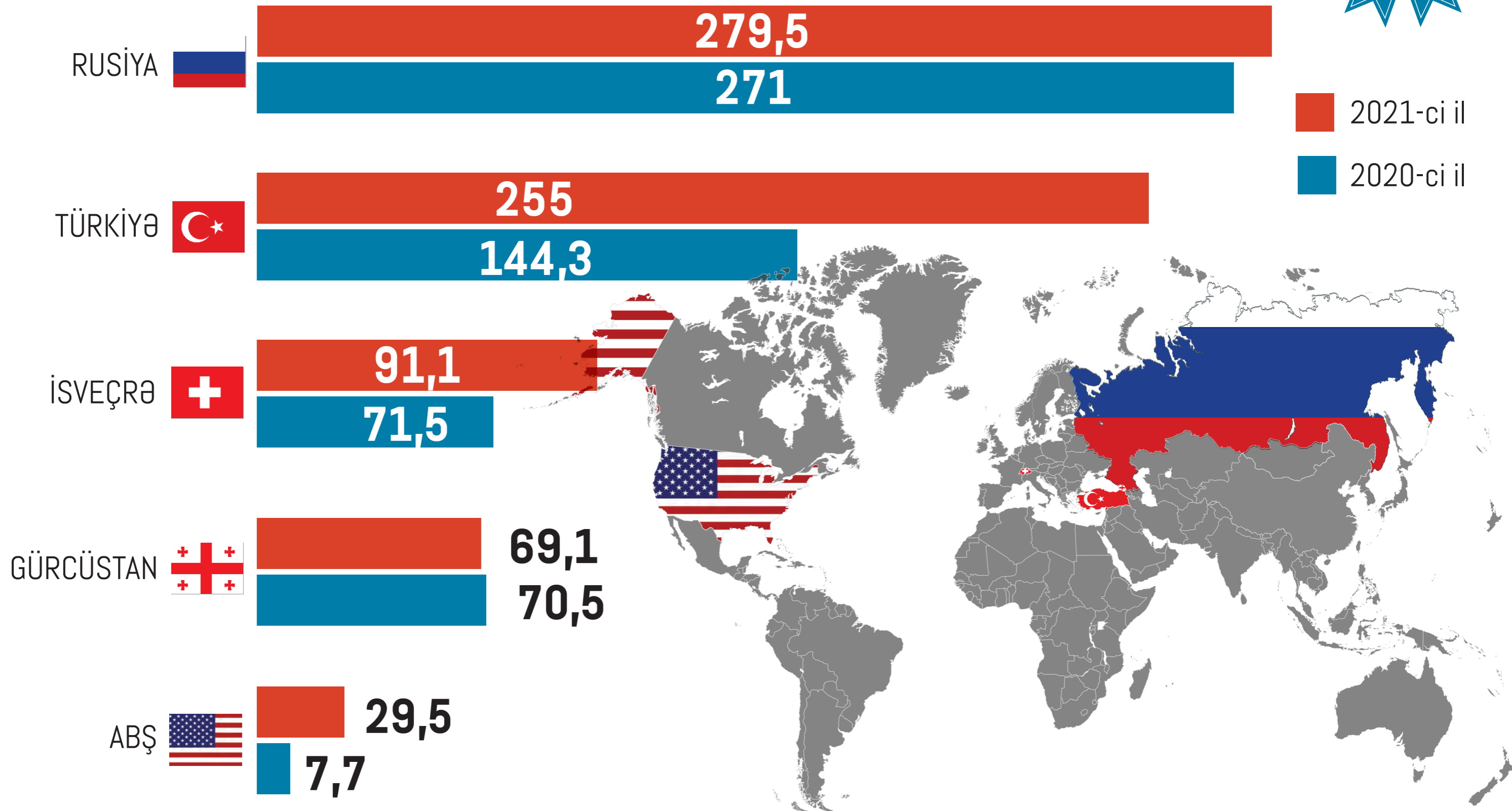
2021-ci ilin yanvar-may ayları ərzində ixrac edilən qeyri-neft sektoruna aid malların siyahısında pambıq mahlıcı (108,6 milyon ABŞ dolları) birinci olub. Bu siyahıda qızıl ikinci (87,4 milyon ABŞ dolları), pomidor (tomat) isə üçüncü (87 milyon ABŞ dolları) yerdə qərarlaşıb.

2021-ci ilin may ayı ərzində Azərbaycanın ümumi ixracı 1,6 milyard ABŞ dolları, qeyri-neft sektoru üzrə ixrac **210,5 milyon ABŞ dolları** təşkil edib. Qeyri-neft sektoru üzrə ixrac ötən ilin may ayı ilə müqayisədə 22 faiz və ya 38 milyon ABŞ dolları daha çoxdur. Habelə, 2021-ci ilin qeyri-neft sektorunun tərkibi üzrə yeyinti məhsullarının ixracı 85,4 milyon ABŞ dolları, qeyri-yeyinti məhsulları üzrə isə 125,1 milyon ABŞ dolları təşkil edib. 2021-cu ilin may ayında qeyri-neft sektoruna aid ən çox mal ixrac edilən ölkələrin siyahısında Rusiya (91 milyon ABŞ dolları) birinciliyə yüksəlib. Bu siyahıda Türkiyə ikinci (38,7 milyon ABŞ dolları) və İsveçrə üçüncü (22,9 milyon ABŞ dolları) olub.

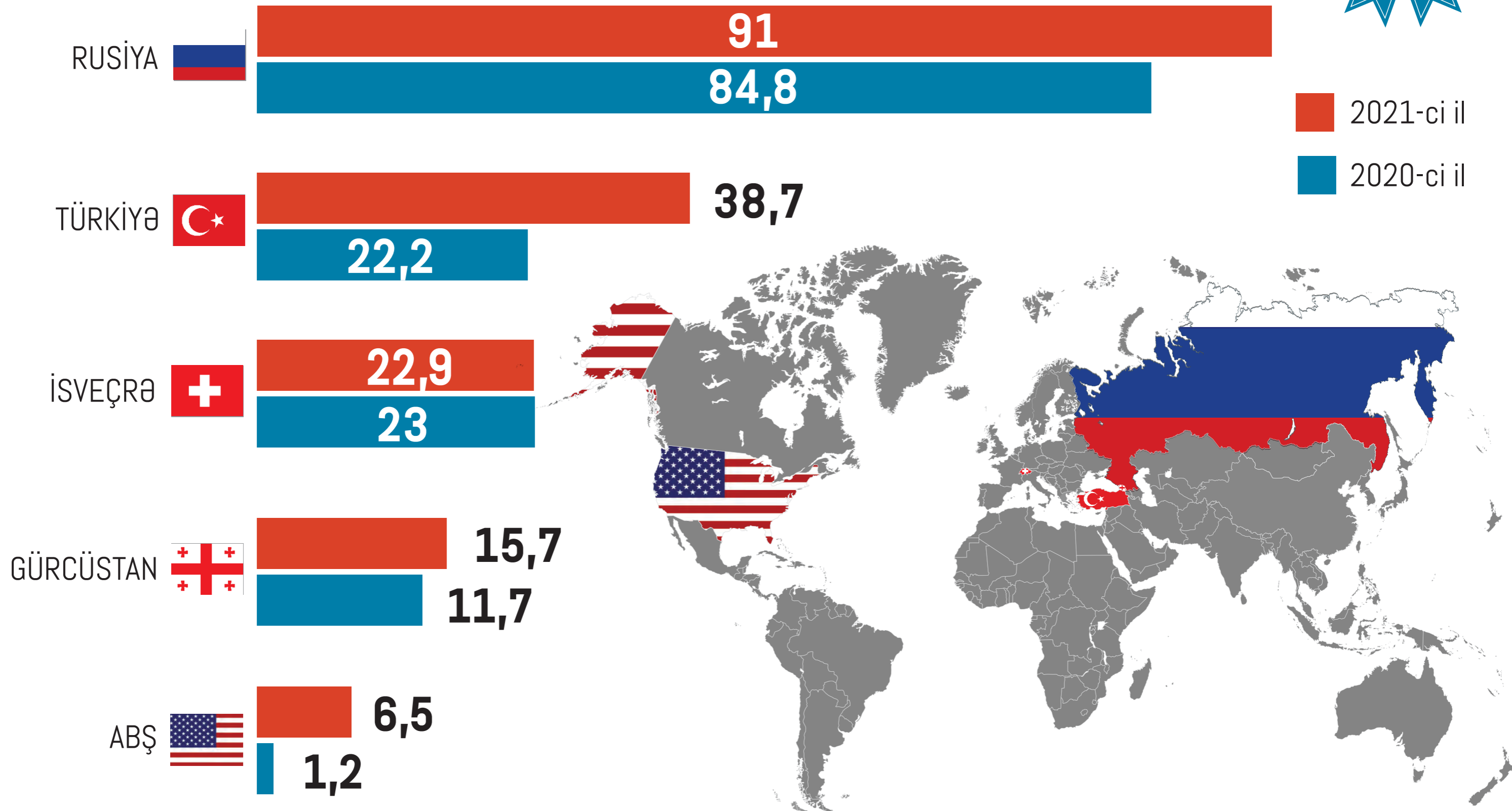


**MADE IN
AZERBAIJAN**

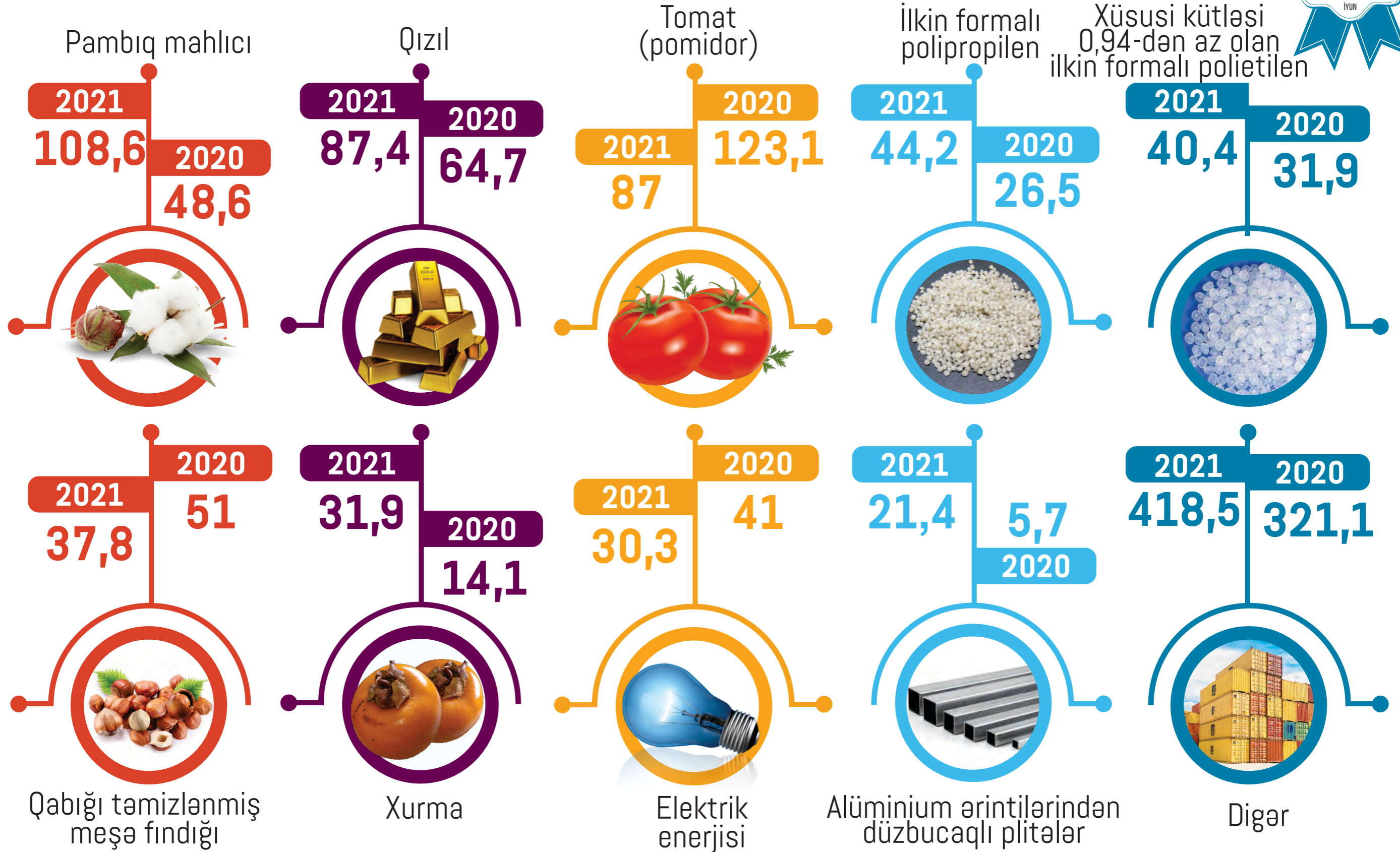
2021-ci ilin **YANVAR-MAY AYLARINDA** qeyri-neft sektoru üzrə **5 ƏSAS İXRAC ÖLKƏSİ**
(2020-ci ilin eyni dövrü ilə müqayisədə, milyon ABŞ dolları ilə)



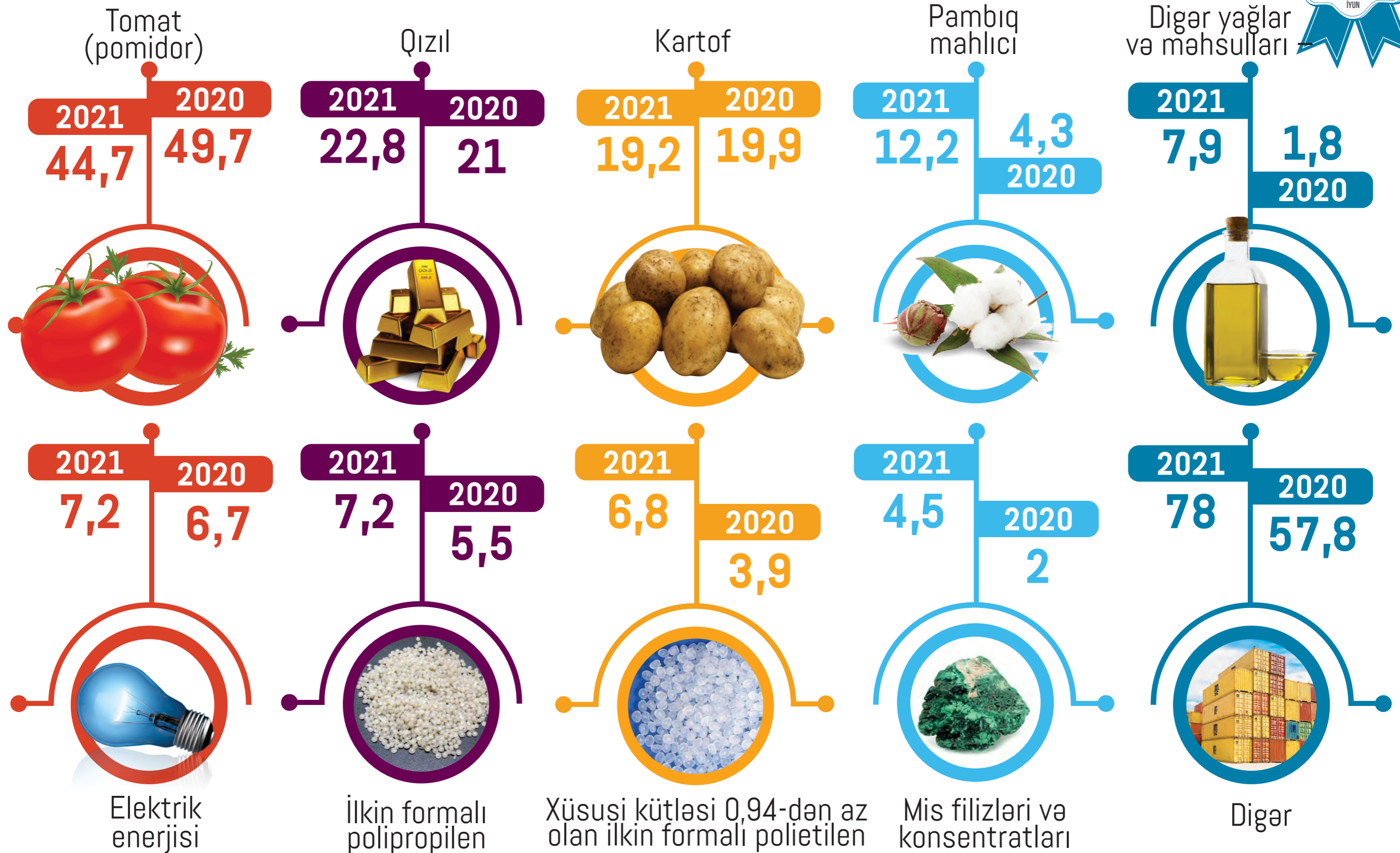
2021-ci ilin **MAY AYINDA** qeyri-neft sektoru üzrə **5 ƏSAS İXRAC ÖLKƏSİ**
(2020-ci ilin eyni dövrü ilə müqayisədə, milyon ABŞ dolları ilə)



2021-ci ilin **YANVAR-MAY AYLARINDA** ixrac olunan əsas **QEYRİ-NEFT MALLARININ SİYAHISI**
(2020-ci ilin eyni dövrü ilə müqayisədə, milyon ABŞ dolları ilə)



2021-ci ilin **MAY AYINDA** ixrac olunan əsas **QEYRİ-NEFT MALLARININ SİYAHISI**
(2020-ci ilin eyni dövrü ilə müqayisədə, milyon ABŞ dolları ilə)




MAY AYINDA ƏN ÇOX İXRAC EDİLƏN QEYRİ-NEFT SEKTORUNA AİD MALLAR


(milyon ABŞ dolları ilə)



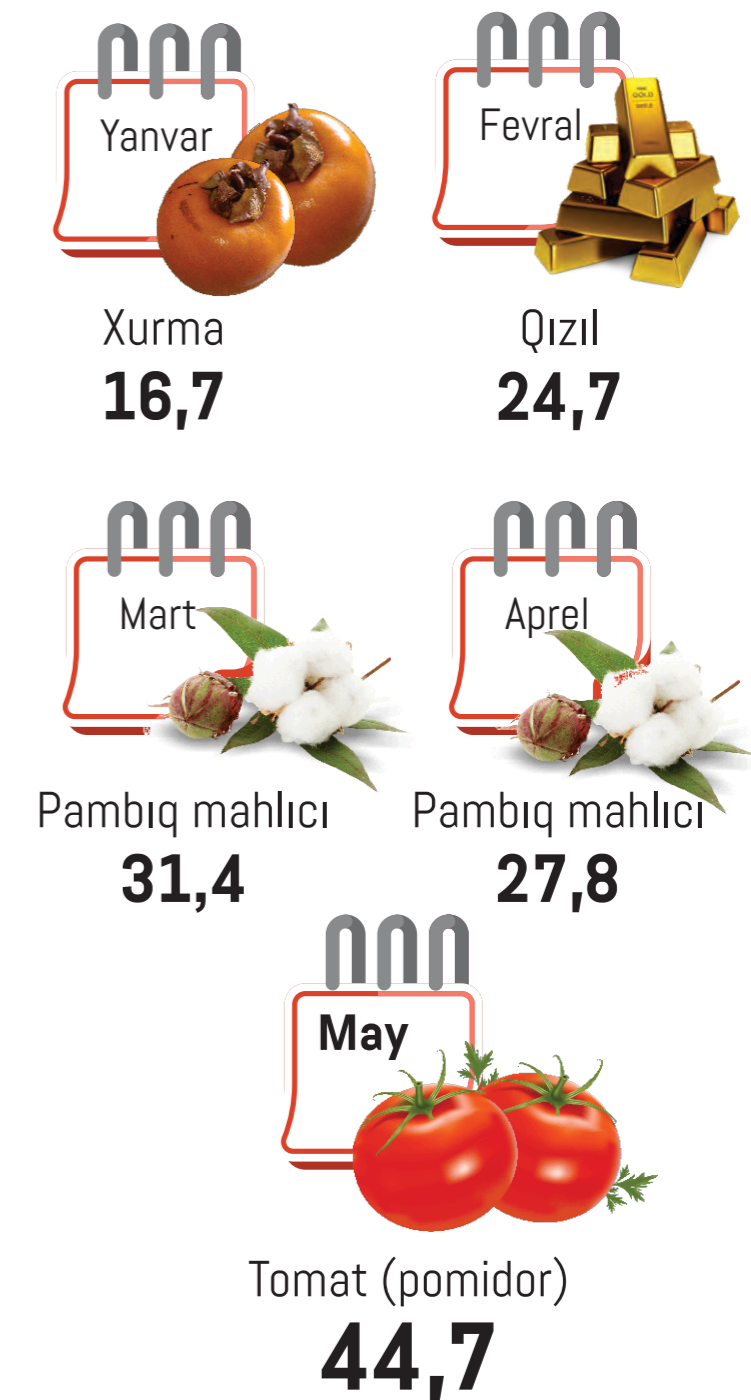
2019



2020



2021



2

QEYRİ-NEFT SEKTORU ÜZRƏ ƏSAS İXRACATÇI SUBYEKTLƏRİN REYTINGİ



2021-ci ildə may ayında qeyri-neft sektoru üzrə əsas ixracatçı subyektlərin reytingi

"İxrac İcmalı" tərəfindən qeyri-neft sektoru üzrə 2021-ci ilin yanvar-may ayları üzrə həyata keçirilən ixracla bağlı həm qeyri-dövlət, həm də dövlətə məxsus ixracatçı subyektlərin reytingi tərtib edilmişdir.

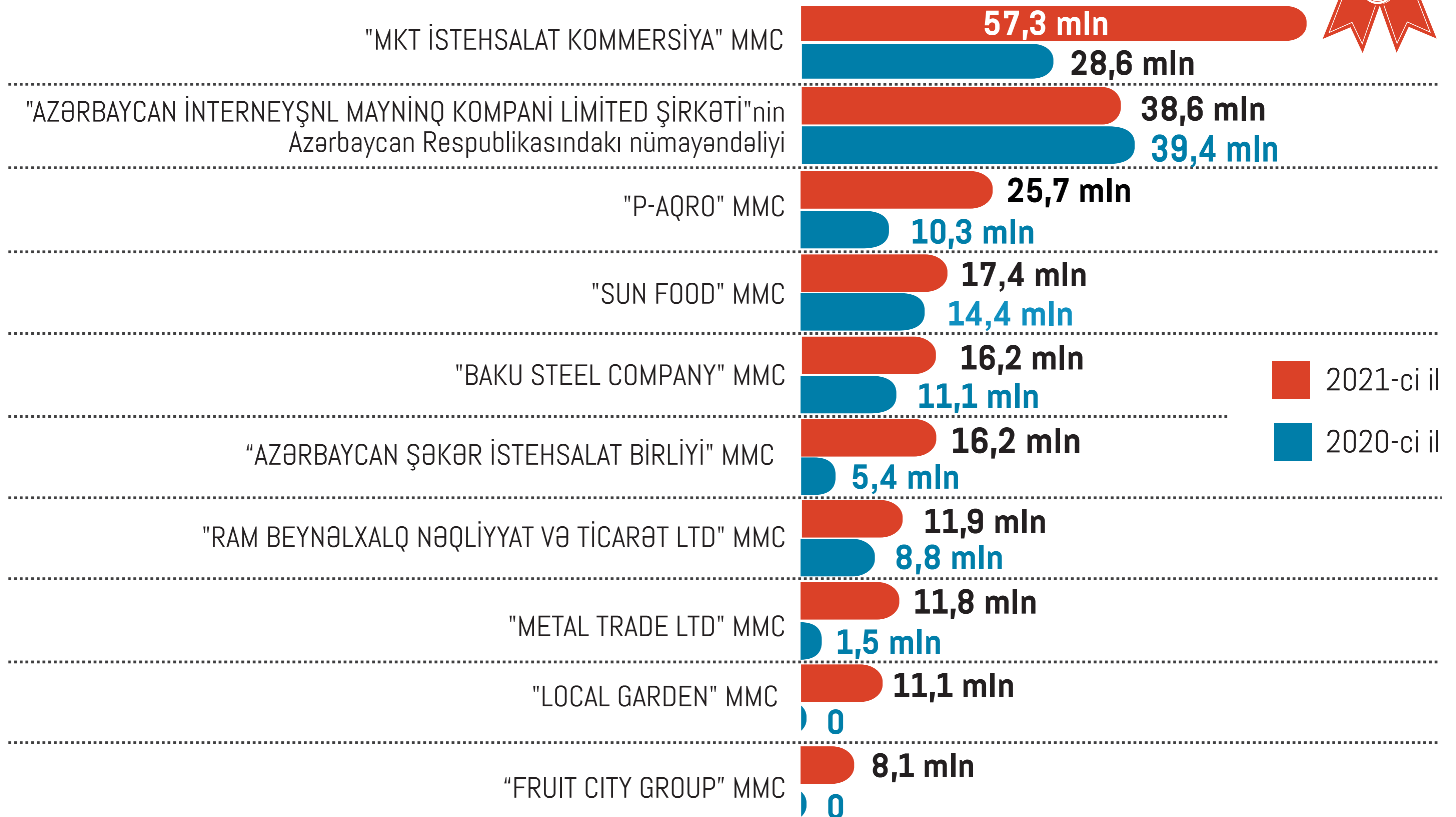
2021-ci ilin yanvar-may ayları üzrə hazırlanan qeyri-dövlət ixracatçı subyektlərin reytingində ilk onluqda aşağıdakı şirkətlər təmsil olunurlar: "MKT İstehsalat Kommersiya" MMC, "P-Aqro" MMC, "Azərbaycan İnterneyşnl Mayning Kompani Limited Şirkəti"nin Azərbaycan Respublikasındakı nümayəndəliyi, "Baku Steel Company", "Sun Food" MMC, "Azərbaycan Şəkər İstehsalat Birliyi" MMC, "Ram Beynəlxalq Nəqliyyat və Ticarət LTD" MMC, "Metal Trader LTD" MMC, "Local Garden" və "Fruit city Group" MMC.

Qeyri-neft sektoru üzrə ixrac əməliyyatlarında iştirak edən dövlətə məxsus olan şirkətlərin siyahısına isə Azərbaycan Respublikası Dövlət Neft Şirkətinin "Marketing və İqtisadi Əməliyyatlar İdarəsi" başçılıq edir. Daha sonra bu siyahıda aşağıdakı şirkətlər təmsil olunurlar: "Socar Polymer" MMC, "Azergold" QSC, "Azəralüminium" MMC, "Azərpambıq Aqrar Sənaye Kompleksi" MMC, "Azərenerji" ATSC, "Azərbaycan Dəmir Yolları" QSC, "Azəripək" MMC, "Caspian Geo" MMC, "Azərtütün Aqrar Sənaye Kompleksi" MMC.


Bu ixracatçıların reytingi ilə bağlı məlumatla təqdim olunan infoqrafikalardan tanış ola bilərsiniz.



2021-ci ilin **YANVAR-MAY AYLARINDA** qeyri-neft sektoru üzrə **QEYRİ-DÖVLƏT İXRACATÇI SUBYEKTLƏRİN REYTİNQİ** (Ötən ilin eyni dövrü ilə müqayisədə, ABŞ dolları ilə)




2021-ci ilin **YANVAR-MAY AYLARINDA** qeyri-neft sektoru üzrə **DÖVLƏTƏ MƏXSUS ƏSAS İXRACATÇI SUBYEKTLƏRİN REYTİNQİ** (Ötən ilin eyni dövrü ilə müqayisədə, ABŞ dolları ilə)



* "Socar Polymer" MMC dövlət-özel sektor tərəfdaşlığı nəticəsində yaranan müəssisədir.



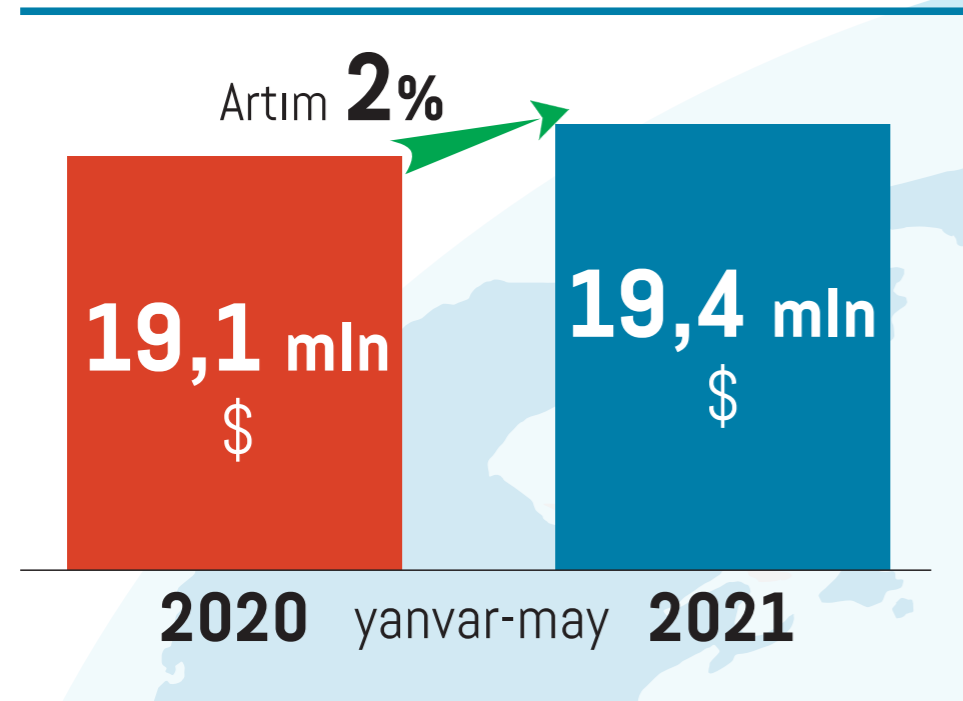
2021-ci ilin YANVAR-MAY AYLARINDA "AZƏRKOSMOS" ASC 19,4 MİLYON ABŞ DOLLARI dəyərində XİDMƏT İXRAC ETMİŞDİR



2021-ci ilin yanvar-may aylarında "Azərkosmos" ASC tərəfindən dünyanın **29 ölkəsinə** xidmət (peyk telekommunikasiya xidmətləri və optik peyk xidmətləri) ixrac edilmişdir. "Azərkosmos" ASC-nin xidmət ixracından əldə etdiyi gəlir onun ümumi gəlirlərinin **90 faizini** təşkil etmişdir.

2021-ci ilin may ayında isə "Azərkosmos" ASC dünyanın **22 ölkəsinə 2,5 milyon ABŞ dolları** dəyərində xidmət ixrac etmişdir.

2021-ci ilin yanvar-may aylarında "Azərkosmos" ASC-nin xidmət ixrac etdiyi 5 əsas ölkə



Azərbaycana gələn **XARİCİ VƏTƏNDAŞLARIN BANK KARTLARI VASİTƏSİ** ilə apardıqları əməliyyatlar (milyon manatla)



2019

Yanvar - **88,3**
Fevral - **85,3**
Mart - **98**
Aprel - **103,2**
May - **100,9**
Cəmi - **475,7**



2020

Yanvar - **85,2**
Fevral - **72,9**
Mart - **53,9**
Aprel - **19,7**
May - **24,3**
Cəmi - **256**



2021

Yanvar - **25**
Fevral - **25,5**
Mart - **33,4**
Aprel - **28,3**
May - **32,6**
Cəmi - **144,8**

3

**AZEXPORT.AZ PORTALINA
2021-Cİ İLİN YANVAR-MAY
AYLARINDA 194,3 MİLYON
ABŞ DOLLARI MƏBLƏĞİNDƏ
İXRAC SİFARİŞİ DAXİL
OLMUŞDUR**



Portala daxil olan İXRAC SİFARİŞLƏRİNİN
2 milyard **390** **ümumi dəyəri** milyon ABŞ dolları
təşkil etmişdir

2021-ci ilin may ayında isə portala daxil olan ixrac sifarişlərinin dəyəri **30,1 milyon ABŞ dolları** təşkil edib. 2021-ci ilin yanvar-may aylarında Azexport.az portalına **194,3 milyon ABŞ dolları** dəyərində ixrac sifarişləri daxil olub. 2021-ci ilin may ayında Azexport.az portalına ən çox ixrac sifarişi pambiq mahlicı, toyuq əti, tütün, pambiq toxumu, noxud, meyvə tamlı süd, tikinti materialı, toyuq yumurtası, çay, şərab, nar şirəsi, bitki yağı, biyan kökü, şirniyyat, tibbi zəli və s. mallara daxil olmuşdur

Məlumat üçün qeyd edək ki, 2017-ci ilin yanvar ayından 2021-ci ilin 31 may tarixinə kimi (53 ay ərzində) Azexport.az portalına dünyanın 145 ölkəsindən daxil olan ixrac sifarişlərinin dəyəri 2 milyard 390 milyon ABŞ dolları təşkil edib.

AZEXPORT.AZ PORTALINA daxil olan İXRAC SİFARIŞLARININ MƏBLƏĞİ



2017-ci il - **475** mln \$

2018-ci il - **514,1** mln \$

2019-cu il - **595,7** mln \$

2020-ci il - **610,8** mln \$



2021-ci il

Yanvar - **53,9** mln \$

Fevral - **35,3** mln \$

Mart - **42** mln \$

Aprel - **33** mln \$

May - **30,1** mln \$

2021-ci il - **194,3** mln \$

Son **53 ay** ərzindəki sifarişlərin cəmi - **2 389,9** mln \$



Pambıq mahlıcı



Toyuq əti



Tütün



Pambıq toxumu



Noxud



Meyvə
tamlı süd



Tikinti materialı



Toyuq yumurtası



Çay



Şərab



Nar şirəsi



Bitki yağı



Bıyan kökü



Şirniyyat



Tibbi zəli



4

2021-Cİ İLİN İYUN AYINDA “BİR PƏNCƏRƏ” İXRACA DƏSTƏK MƏRKƏZİNDƏN 22 MİLYON ABŞ DOLLARI DƏYƏRİNDƏ QEYRİ-NEFT İXRACI HƏYATA KEÇİRİLMİŞDİR

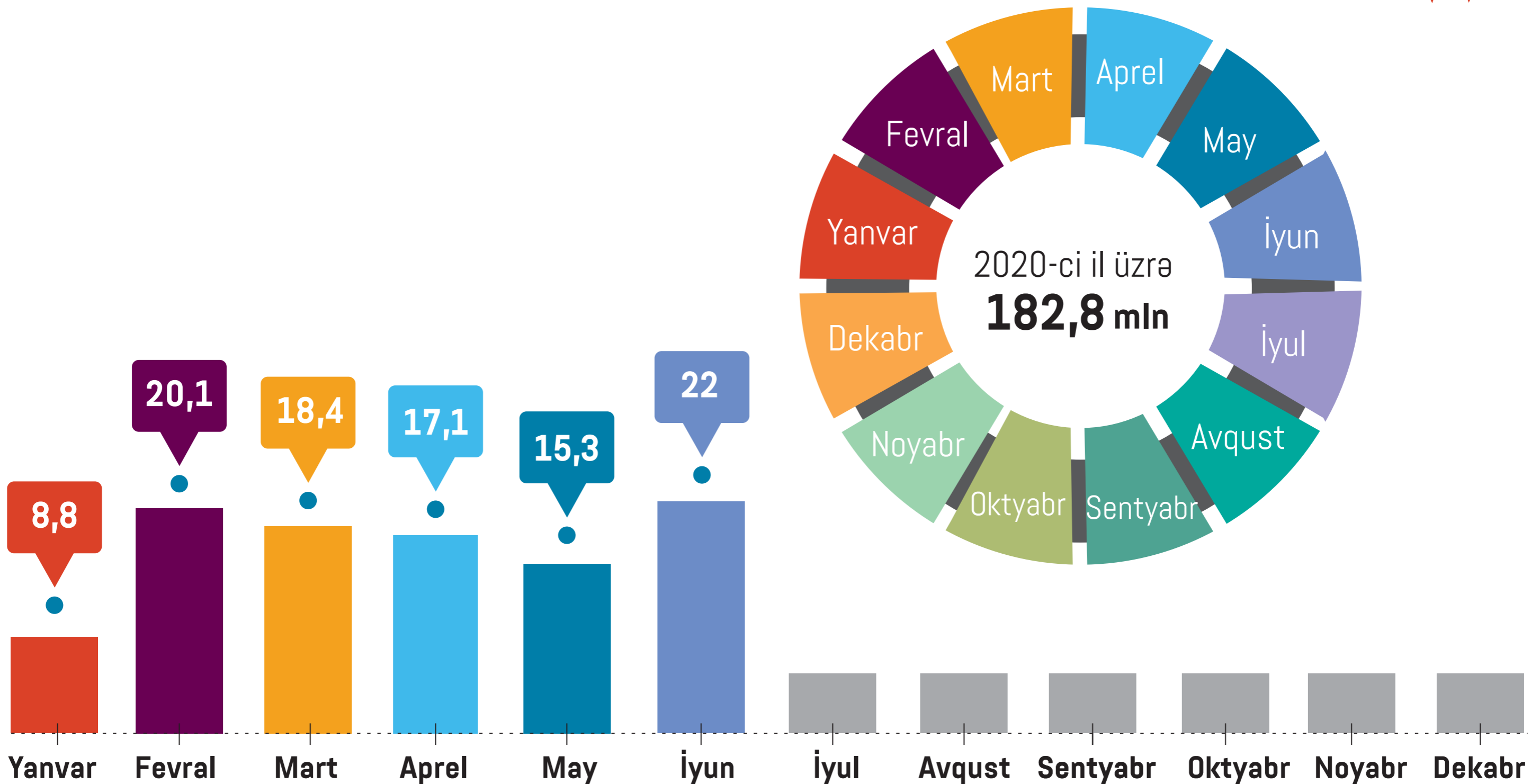
“Bir Pəncərə” İxracə Dəstək Mərkəzinə 2021-ci ilin iyun ayı ərzində hüquqi və fiziki şəxslər tərəfindən **137 dəfə** müraciət daxil olunub. Ümumilikdə **165 ədəd sertifikat** (119 ədəd mənşə, 28 ədəd baytarlıq, 18 ədəd CİTES) verilib.

Cari ilin iyun ayı ərzində “Bir Pəncərə” İxracə Dəstək Mərkəzi vasitəsilə **22 (21,954,574.84) milyon ABŞ dolları** dəyərində ixrac həyata keçirilmişdir. Hüquqi və fiziki şəxslər tərəfindən qiymətli külçələr, nar, viski, rakı, ağ və qırmızı şərablar, alma, albalı şirələri, qarışıq şirələr, nar konsentratı, narşərab, tibbi zəli, iri və xırdabuynuzlu heyvanların daxili orqanları, iribuynuzlu heyvan dərisinin sənayedə kəsilməsi nəticəsində yığılan faydasız tullantılar, iribuynuzlu heyvan bağırsağı, pendir, elektron tullantı, dondurma, oksigen maye qazı, polad armatur yayması, polad məftil, polad boru, polad kvadrat pəstah, Dağıstan turunun ixracı həyata keçirilib.

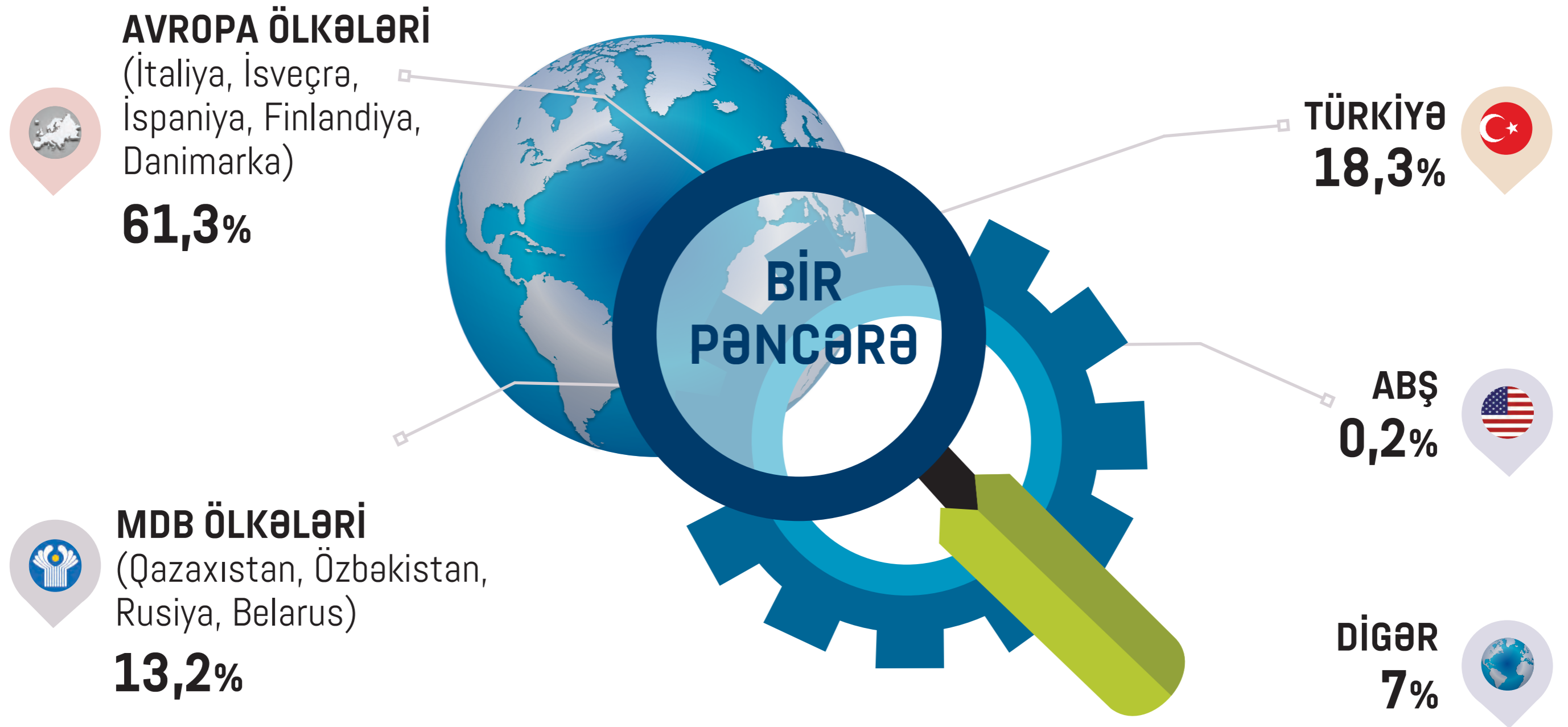
Yuxarıda adı çəkilən məhsullar arasında qiymətli külçələr (60,3%), polad borular (31,1%), pendir (4,2%), meyvə şirələri (1,8%), iribuynuzlu heyvanın daxili orqanları (0,5%) ixracı üstünlük təşkil etmişdir. Sertifikat verilən məhsullar 20 ölkəyə ixrac edilmişdir. İxracın Avropa ölkələrinə (İtaliya, İsveçrə, İspaniya, Finlandiya, Danimarka) düşən payı-(61,3%), MDB ölkələrinə (Qazaxıstan, Özbəkistan, Rusiya, Belarus) düşən payı (13,2%), Türkiyə-(18,3%), ABŞ (0,2%) təşkil edir. O cümlədən, Gürcüstan, Ukrayna, Fələstin, Hindistan, Çin, BƏƏ, Tailand, Malayziya, Banqladeşə ixracda reallaşdırılmışdır. İxrac olunan məhsulların hava nəqliyyatı ilə (60,4%), avtomobil ilə (29,6%), dəmiryolu nəqliyyatı (8,7%), qarışıq nəqliyyat ilə ixracı isə (1,3%) təşkil edir.

2017-ci ildən 2021-ci ilin iyun ayına qədər “Bir Pəncərə” İxracə Dəstək Mərkəzi vasitəsilə ixrac edilən mal və məhsulların dəyəri **575 milyon ABŞ dolları** təşkil edib.

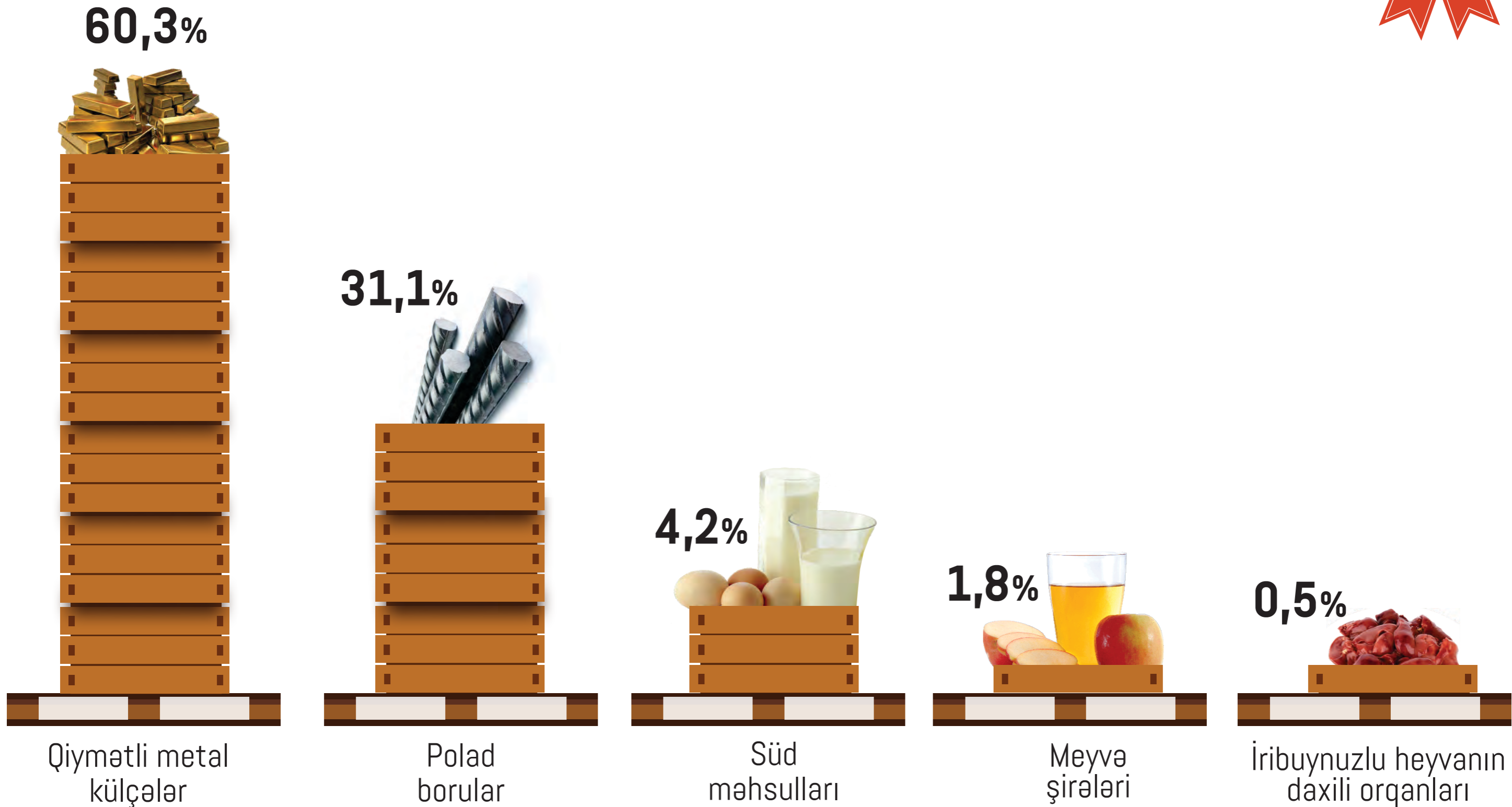
2021-ci ilin **İYUN AYINDA** "Bir Pəncərə" İxrac Dəstək Mərkəzi vasitəsilə həyata keçirilən **İXRACIN STATİSTİKASI** (milyon ABŞ dolları ilə)



Cari ilin İYUN AYINDA "Bir Pəncərə" İxrac Dəstək Mərkəzinin təqdim etdiyi
SERTİFİKATLARIN ÖLKƏLƏR ÜZRƏ BÖLGÜSÜ



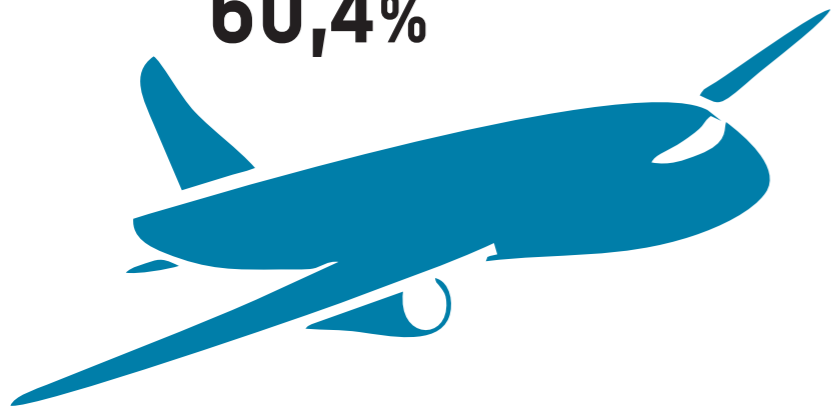
Cari ilin İYUN AYINDA "Bir Pəncərə" İxrac Dəstək Mərkəzi vasitəsilə
ƏN ÇOX İXRAC OLUNAN MƏHSULLARIN BÖLGÜSÜ



Cari ilin **İYUN AYINDA "Bir Pəncərə" İxrac Dəstək Mərkəzi** vasitəsilə ixrac edilən məhsulların **NƏQLİYYAT ÜZRƏ BÖLGÜSÜ**



Hava nəqliyyatı
60,4%




Avtomobil nəqliyyatı
29,6%



8,7%

Dəmiryolu nəqliyyatı



1,3%

Qarışıq nəqliyyat





**İQTİSADI İSLAHATLARIN TƏHLİLİ VƏ KOMMUNİKASIYA MƏRKƏZİNİN
"BİR PƏNCƏRƏ" İXRACA DƏSTƏK MƏRKƏZİ**

AZ 1073, Bakı ş., Yasamal r., Q. Xəlilov küç., 47
47, Khalilov str., Yasamal district, Baku
Баку, Ясамальский район, ул. Г. Халилова, 47

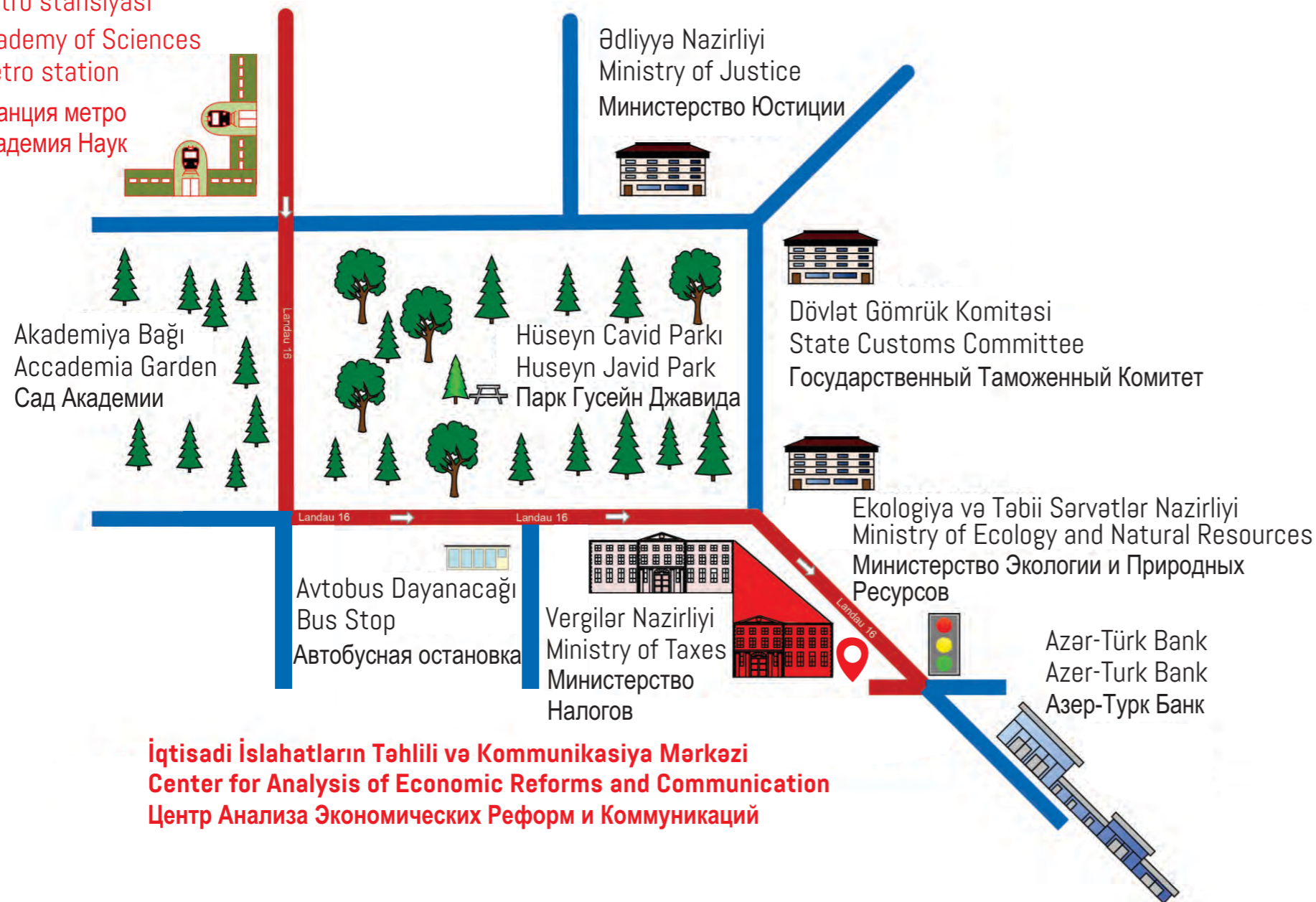
Tel.: (+994 12) 521 25 35
E-mail: info@ereforms.org

www.iqtisadiislahat.org
www.ereforms.org
www.ecoreform.az



/iqtisadiislahat
/BİR PƏNCƏRƏ İxracə Dəstək Mərkəzi

Elmlər Akademiyası
metro stansiyası
Academy of Sciences
metro station
Станция метро
Академия Наук



Azərbaycan Respublikasının Ədliyyə Nazirliyi tərəfindən
"İxrac İcmalı" jurnalı 11 yanvar 2018-ci il tarixində
N4160 nömrəsi ilə mətbu nəşrlərin reyestrinə
daxil edilmişdir.

<http://ereforms.gov.az>



Bakı, Yasamal rayonu,
Q. Xəlilov küçəsi 47, AZ 1073
Tel.: (+ 994) 12 521 25 35
info@ereforms.org

