



Azərbaycan Respublikası İqtisadi İslahatların
Təhlili və Kommunikasiya Mərkəzi



İXRAC İCMALI

Fevral 2022

www.ereforms.gov.az
info@ereforms.gov.az

“

Keçən il iqtisadiyyatımız 5 faizdən çox artıb, qeyri-neft sektorunda sənaye istehsalı isə təxminən 20 faiz artıb.

Keçən il iqtisadiyyatımız 5 faizdən çox artıb, qeyri-neft sektorunda sənaye istehsalı isə təxminən 20 faiz artıb. Yanvar ayının ilk yekunları mənə bu günlərdə məruzə edildi. Nəticələr daha da ümidvericidir. İqtisadi artım təxminən 6 faiz, qeyri-neft sektorunda ümumi daxili məhsul təxminən 9 faiz, qeyri-neft sənaye istehsalı sahəsində isə artım 24 faiz olmuşdur. Bu da rekord göstəricidir. Yəni, bu onu göstərir ki, müsbət dinamika bu il də təmin ediləcək.

**Azərbaycan Respublikasının Prezidenti
cənab İlham Əliyevin
fevral ayının 11-də AZƏRTAC-a müsahibəsindən**



MÜNDƏRİCAT



Qeyri-neft sektoru üzrə ixraca dair məlumat _____	səh. 3
Qeyri-neft sektoru üzrə əsas ixracatçı subyektlərin reytingi _____	səh. 9
“Azərkosmos”a aid xidmət ixracı haqqında məlumat _____	səh. 12
Qeyri-rezidentlər tərəfindən aparılan bank əməliyyatları haqqında məlumat _____	səh. 14
Azexport.az portalına daxil olan sifarişlər haqqında məlumat _____	səh. 16
“Bir Pəncərə” İxracı Dəstək Mərkəzindən qeyri-neft ixracı haqqında məlumat _____	səh. 19

1

QEYRİ-NEFT SEKTORU ÜZRƏ İXRACA DAİR MƏLUMAT

2022-ci ilin
yanvar ayı ərzində
3,1 milyard ABŞ dolları dəyərində
mal ixrac olunmuşdur

2022-ci ilin
yanvar ayında
qeyri-neft sektoru üzrə ixrac
232,2 milyon ABŞ dolları təşkil etmişdir

2022-ci ilin yanvar ayı ərzində Azərbaycanın ixracı **3,1 milyard ABŞ dolları** olub. Qeyri-neft sektoru üzrə **232,2 milyon ABŞ dolları** dəyərində ixrac reallaşdırılıb. Qeyri-neft sektoru üzrə ixrac 2021-ci il ilə müqayisədə 86,2 milyon ABŞ dolları və ya 59 % artıb. 2021-ci il ərzində meyvə-tərəvəz məhsulları ötən ilin eyni dövrü ilə müqayisədə **15,8 milyon ABŞ dolları** artaraq 52,8 milyon ABŞ dolları təşkil edib. Müvafiq dövr ərzində alüminium və ondan hazırlanan məmulatların ixracı 56,5%, pambıq lifi ixracı 56,4%, pambıq ipliği ixracı 34,5%, şəkər ixracı 24,1%, qara metallar və onlardan hazırlanan məmulatların ixracı 10,2%, kimya sənayesi məhsullarının ixracı isə 9,3 dəfə artıb.

Normallaşma prosesinin davam etdiyi dövrdə 2022-ci ilin yanvar ayı ərzində yeyinti məhsulları üzrə ixrac ötən ilin müvafiq ayı ilə müqayisədə 31% artaraq 60,2 milyon ABŞ dolları, qeyri-yeyinti məhsulları üzrə isə

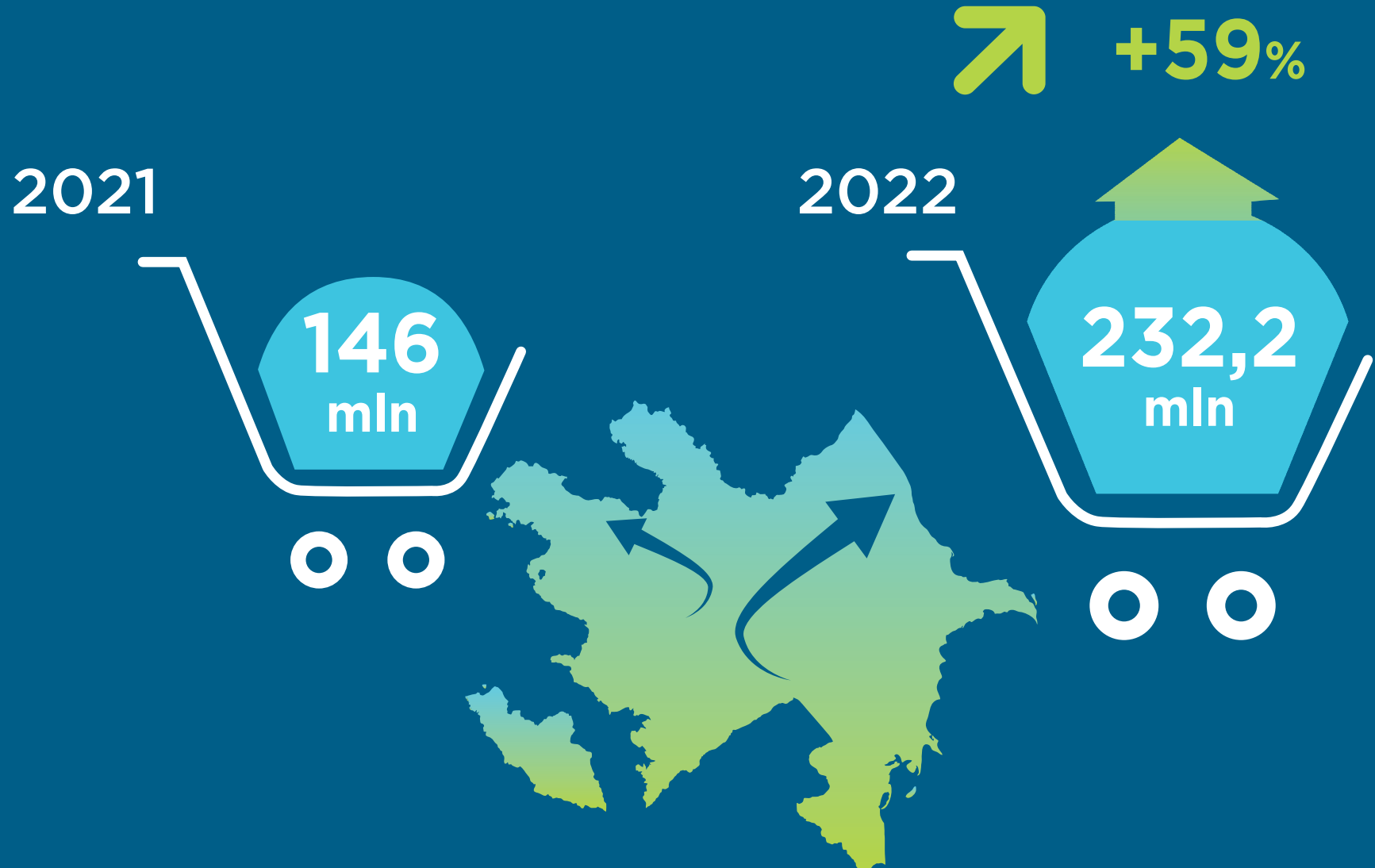
71,9% artaraq 172 milyon ABŞ dolları təşkil edib.

2022-ci ilin yanvar ayında qeyri-neft sektoruna aid ən çox mal ixrac edilən ölkələrin siyahısında Rusiya Federasiyası (71,1 milyon ABŞ dolları) birinciliyə yüksəlib. Bu siyahıda Türkiyə ikinci (70,6 milyon ABŞ dolları) və Gürcüstan üçüncü (14,5 milyon ABŞ dolları) olub.

2022-ci ilin yanvar ayı ərzində ixrac edilən qeyri-neft sektoruna aid malların siyahısında pambıq məhlıcı (22,2 milyon ABŞ dolları) birinci, xurma (17,1 milyon ABŞ dolları) ikinci və meşə fındığı (15,9 milyon ABŞ dolları) üçüncü olub.



2022-Cİ İLİN YANVAR AYI ƏRZİNDƏ QEYRİ-NEFT İXRACI (2021-ci ilin eyni dövrü ilə müqayisədə, ABŞ dolları ilə)

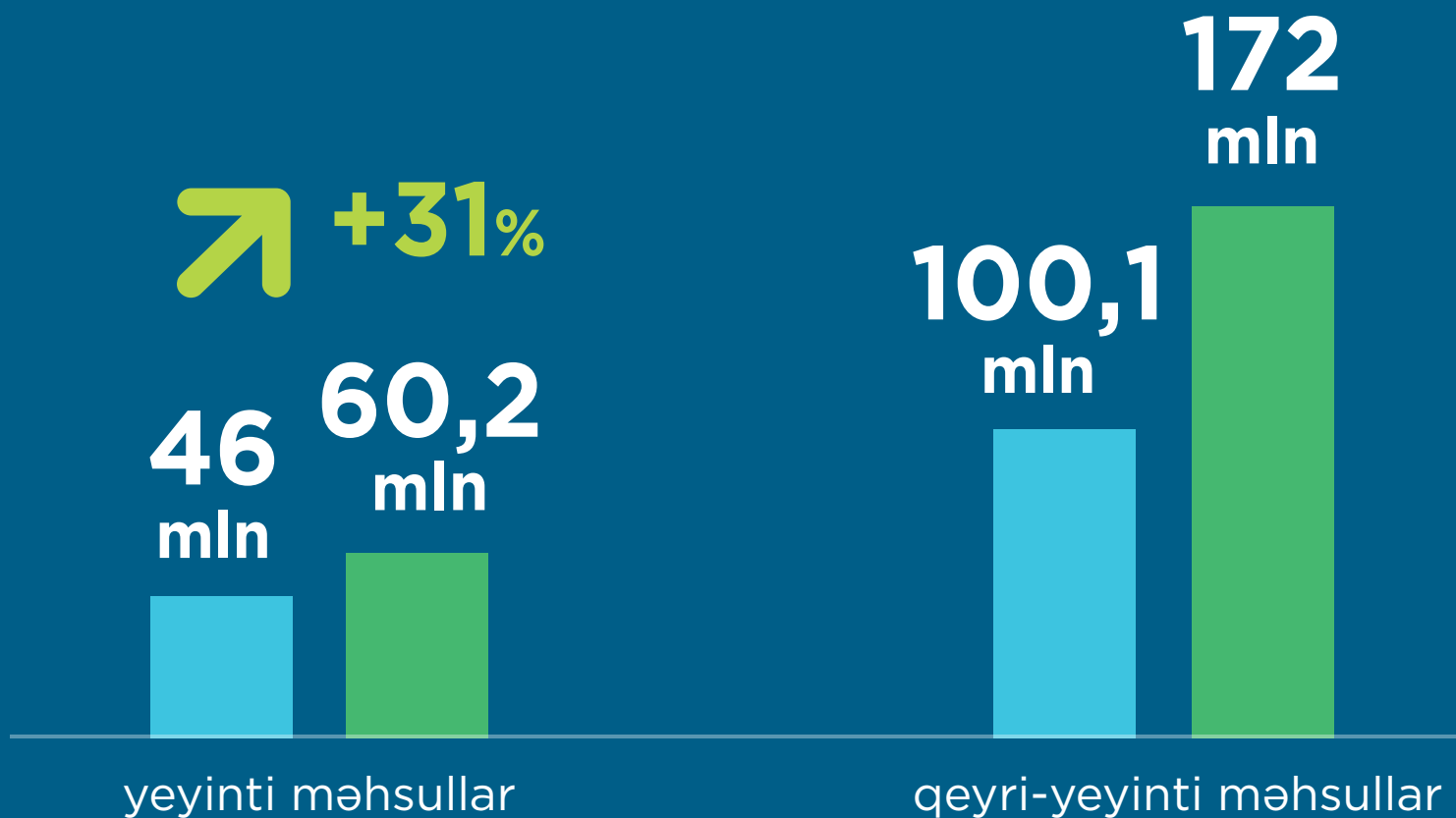


2022-Cİ İLİN YANVAR AYI ƏRZİNDƏ QEYRİ-NEFT İXRACI (2021-ci ilin eyni dövrü ilə müqayisədə, ABŞ dolları ilə)




■ 2021 ■ 2022

↗ +71,9%



2022-Cİ İLİN YANVAR AYINDA QEYRİ-NEFT SEKTÖRÜ ÜZRƏ 5 ƏSAS İXRAC ÖLKƏSİ (2021-ci ilin eyni dövrü ilə müqayisədə, milyon ABŞ dolları ilə)



2022-Cİ İLİN YANVAR AYINDA İXRAC OLUNAN ƏSAS QEYRİ-NEFT MALLARININ SİYAHISI


(2021-ci ilin eyni dövrü ilə müqayisədə, milyon ABŞ dolları ilə)




■ 2022 ■ 2021




Pambıq mahıçı



Xurma




Meşə fındığı




Karbamid



Tomat (pomidor)




Metanol (metil spirti)




PE

Xüsusi kütləsi 0,94-dən az olan ilkin formalı polietilen



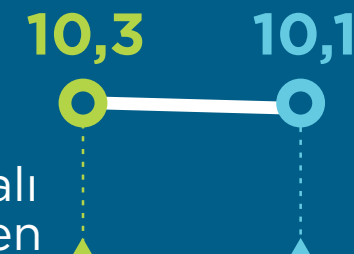
PE

Xüsusi kütləsi 0,94-dən çox olan ilkin formalı polietilen



PP

İlkin formalı polipropilen



2

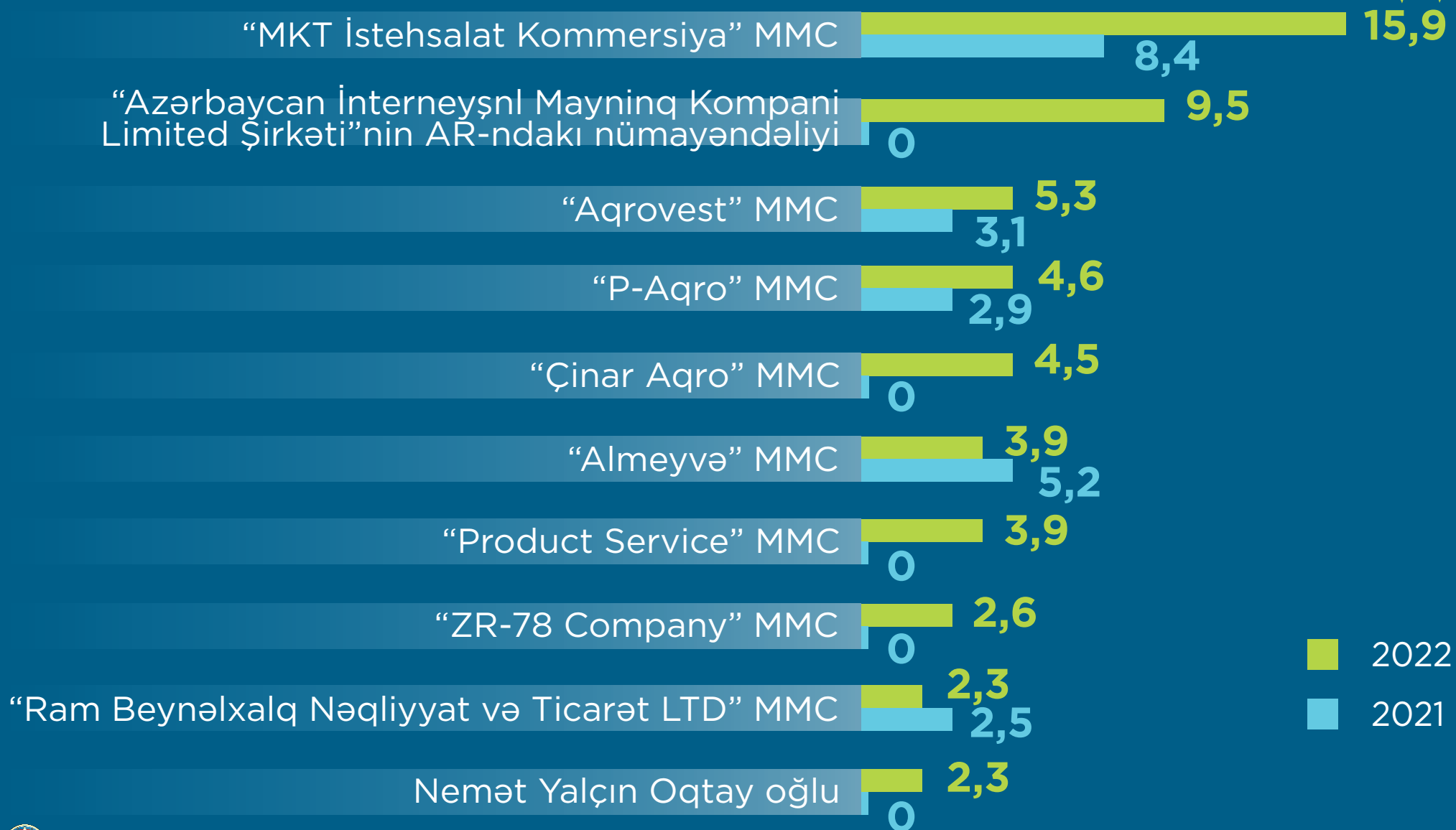
QEYRİ-NEFT SEKTORU ÜZRƏ ƏSAS İXRACATÇI SUBYEKTLƏRİN REYTINGİ

2022-ci ilin yanvar ayı üzrə hazırlanan qeyri-dövlət ixracatçı subyektlərin reytingində ilk onluqda aşağıdakı şirkətlər təmsil olunurlar: “MKT İstehsalat Kommersiya” MMC, “Azərbaycan İnterneyşnl Mayning Kompani Limited Şirkəti”nin Azərbaycan Respublikasındakı Nümayəndəliyi, “Aqrovest” MMC, “P-Aqro” MMC, “Çinar Aqro” MMC, “Almeyvə” MMC, “Product Service” MMC, “ZR-78 Company” MMC, “RAM Beynəlxalq Nəqliyyat və Ticarət LTD” MMC, Nemət Yalçın Oqtay oğlu.

Qeyri-neft sektoru üzrə ixrac əməliyyatlarında iştirak edən dövlətə məxsus olan şirkətlərin siyahısına isə Azərbaycan Respublikası Dövlət Neft Şirkətinin “Marketinq və İqtisadi Əməliyyatlar İdarəsi” başçılıq edir. Daha sonra bu siyahıda aşağıdakı şirkətlər təmsil olunurlar: “Socar Polymer” MMC, “Azəralüminium” MMC, “Azərpambıq Aqrar Sənaye Kompleksi” MMC, “Azəripək” MMC, “Azərbaycan Hava Yolları” QSC, “Naxçıvan MR Dövlət Energetika Xidməti”, “Azəri M-I Drilling Fluids” MMC”, “Bakı Metropolitəni” QSC, “EnerjiServisTikintiTəmirSazlama” MMC

Bu ixracatçıların reytingi ilə bağlı məlumatla təqdim olunan infoqrafikalardan tanış ola bilərsiniz.

2022-Cİ İLİN YANVAR AYINDA QEYRİ-NEFT SEKTORU ÜZRƏ QEYRİ-DÖVLƏT İXRACATÇI SUBYEKTLƏRİN REYTINGİ (ötən ilin eyni dövrü ilə müqayisədə, milyon ABŞ dolları ilə)



2022-Cİ İLİN YANVAR AYINDA QEYRİ-NEFT SEKTORU ÜZRƏ DÖVLƏTƏ MƏXSUS ƏSAS İXRACATÇI SUBYEKTLƏRİN REYTINGİ (ötən ilin eyni dövrü ilə müqayisədə, milyon ABŞ dolları ilə)



3

“AZƏRKOSMOS” A AİD XİDMƏT İXRACI HAQQINDA MƏLUMAT


2022-ci ilin yanvar ayında “Azərkosmos” ASC 2 milyon ABŞ dolları dəyərində xidmət ixrac etmişdir

Yeni nəsil xidmət ixracı hesab edilən peyk telekommunikasiya xidmətləri və optik peyk xidmətləri sahəsi xidmət ixracının şaxələnməsi istiqamətində mühüm rola malikdir.

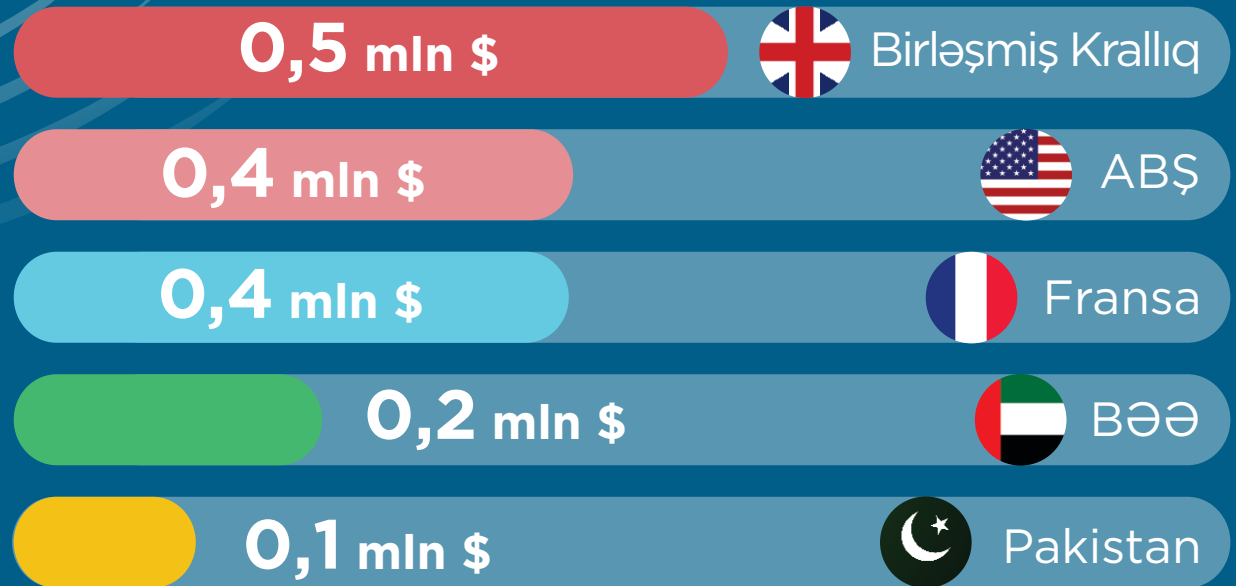
2022-ci ilin yanvar ayında “Azərkosmos” ASC tərəfindən dünyanın 29 ölkəsinə **2 milyon ABŞ dolları** dəyərində xidmət (peyk telekommunikasiya xidmətləri və optik peyk xidmətləri) ixrac edilib. “Azərkosmos” ASC-nin xidmət ixracından əldə etdiyi gəlir onun ümumi gəlirlərinin **83 faizini** təşkil edib.

2022-ci ilin yanvar ayı ərzində peyk telekommunikasiya və optik peyk xidmətlərinin ixracının ilk beşliyində isə **0,5 milyon ABŞ dolları** ilə Birləşmiş Krallıq, **0,4 milyon ABŞ dolları** ilə ABŞ, **0,4 milyon ABŞ dolları** ilə Fransa, **0,2 milyon ABŞ dolları** ilə BƏƏ, **0,1 milyon ABŞ dolları** ilə Pakistan qərarlaşıb.

2022-Cİ İLİN YANVAR AYINDA “AZƏRKOSMOS” ASC 2 MİLYON ABŞ DOLLARI DƏYƏRİNDƏ XİDMƏT İXRAC ETMİŞDİR



Xidmət ixrac etdiyi 5 əsas ölkə



4

QEYRİ-REZİDENTLƏR TƏRƏFİNDƏN APARILAN BANK ƏMƏLİYYATLARI HAQQINDA MƏLUMAT

2022-ci ilin yanvar ayı ərzində Azərbaycana gələn xaricilər bank kartları vasitəsi ilə **204,7 milyon manatlıq** əməliyyat aparmışlar

Koronavirus (COVID-19) pandemiyası ilə bağlı yaranmış vəziyyət digər ölkələrdə olduğu kimi, Azərbaycanın da turizm sektoruna təsirsiz ötüşməyib.

2022-ci ilin yanvar ayında xarici vətəndaşların bank kartları vasitəsi ilə ölkəmizdə apardıqları əməliyyatların həcmi **204,7 milyon manat** təşkil edib.

Bu barədə daha ətraflı məlumat təqdim olunan infoqrafikada verilmişdir.

AZƏRBAYCANA GƏLƏN XARİCİ VƏTƏNDAŞLARIN BANK KARTLARI VASİTƏSİ İLƏ APARDIQLARI ƏMƏLİYYATLAR (milyon manatla)



2020		2021		2022*	
Yanvar	85,2	Yanvar	72,2	Yanvar	204,7
Fevral		Fevral		Fevral	
Mart		Mart		Mart	
Aprel		Aprel		Aprel	
May		May		May	
İyun		İyun		İyun	
İyul		İyul		İyul	
Avqust		Avqust		Avqust	
Sentyabr		Sentyabr		Sentyabr	
Oktyabr		Oktyabr		Oktyabr	
Noyabr		Noyabr		Noyabr	
Dekabr		Dekabr		Dekabr	

* Mərkəzi Bankın 2022-ci il üçün yenilənmiş statistikasına əsasında

5

AZEXPORT.AZ PORTALINA DAXİL OLAN SİFARIŞLAR HAQQINDA MƏLUMAT

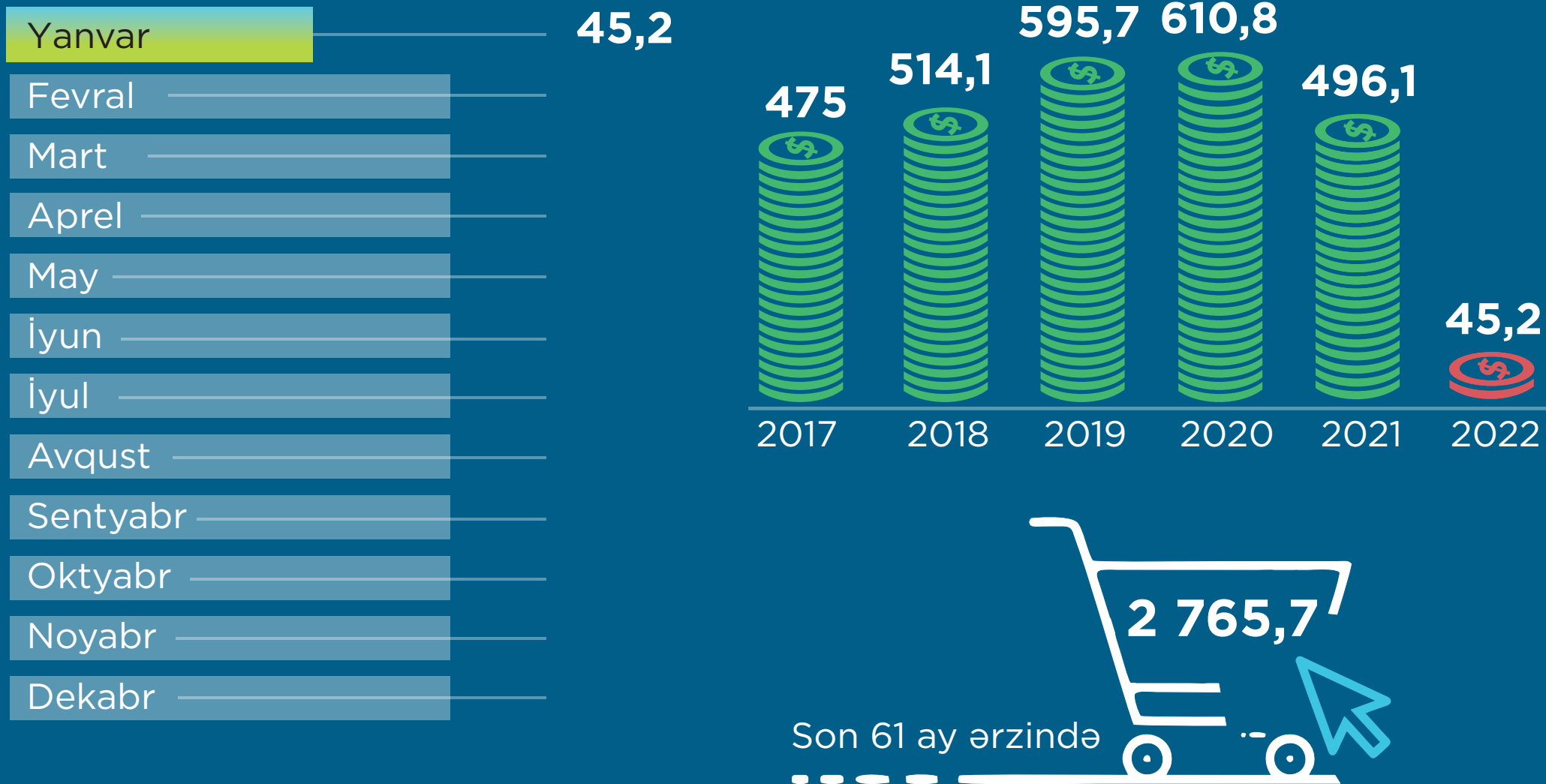
Portala daxil olan
ixrac sifarişlərinin ümumi dəyəri
2 milyard 765 milyon ABŞ dolları
təşkil etmişdir

2022-ci ilin yanvar ayında isə portala daxil olan ixrac sifarişlərinin dəyəri **45,2 milyon ABŞ dolları** təşkil edib.

2022-ci ilin yanvar ayında Azexport.az portalına ən çox ixrac sifarişi toyuq əti, toyuq yumurtası, şərab, xurma, pomidor, pambıq yağı, kərə yağı, tikinti materialları, tütün, mühərrik yağı, pambıq lifi və s. mallara daxil olmuşdur.

Məlumat üçün qeyd edək ki, 2017-ci ilin yanvar ayından 2022-ci ilin 31 yanvar tarixinə kimi (61 ay ərzində) Azexport.az portalına dünyanın 145 ölkəsindən daxil olan ixrac sifarişlərinin dəyəri **2 milyard 765 milyon ABŞ dolları** təşkil edib.

AZEXPORT.AZ PORTALINA DAXİL OLAN İXRAC SİFARIŞLARININ MƏBLƏĞİ (milyon ABŞ dolları ilə)



2022-Cİ İLİN YANVAR AYINDA AZEXPORT.AZ PORTALINDAN İXRAC SİFARIŞI ALAN ƏSAS MALLAR



Toyuq ətı



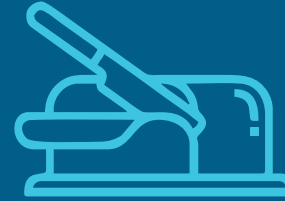
Toyuq yumurtası



Pambıq yağı



Şerab



Kərə yağı



Xurma



Pomidor



Tikinti materialları

2022-ci ilin fevral ayında “Bir Pəncərə” İxracı Dəstək Mərkəzindən 17 milyon ABŞ dolları dəyərində qeyri-neft ixracı həyata keçirilmişdir

“Bir Pəncərə” İxracı Dəstək Mərkəzinə 2022-ci ilin fevral ayı ərzində 26 hüquqi və fiziki şəxslər tərəfindən **134 dəfə müraciət** daxil olunub. Ümumilikdə **296 ədəd sertifikat** (74 ədəd mənşə, 21 ədəd baytarlıq, 192 ədəd fitosanitar, 9 ədəd CITES) verilib.

Cari ilin fevral ayı ərzində “Bir Pəncərə” İxracı Dəstək Mərkəzi vasitəsilə **17 milyon ABŞ dolları** dəyərində ixrac həyata keçirilmişdir. Hüquqi və fiziki şəxslər tərəfindən qiymətli metallar, qurğuşun, pambıq mahlıcı, pambıq çiyidi, biyan kökü, yemlik arpa, nar, qarışıq şirələr, narşərab, akvakultur üsulu ilə yetişdirilmiş balıqların kürüsü, krast olunmuş iribuynuzlu heyvan dərisi, iribuynuzlu heyvanın penisi, təmizlənmiş duzlanmış qoyun bağırsağı, dondurulmuş toyuq ayaqları, polad boru, lak, torf, yataq dəsti, polad armatur yayması, tibbi zəli, istifadəyə yararsız işlənmiş katalizatorlar, pvb qırıntıları, buğda, çiyid, qarışıq meyvə, fıstıq, çiyid, günəbaxan tumu, mərci, düyü, lobya, yapışqanlı fanera, xurma, stul, şam ağacı, taxta paletin ixracı həyata keçirilib.

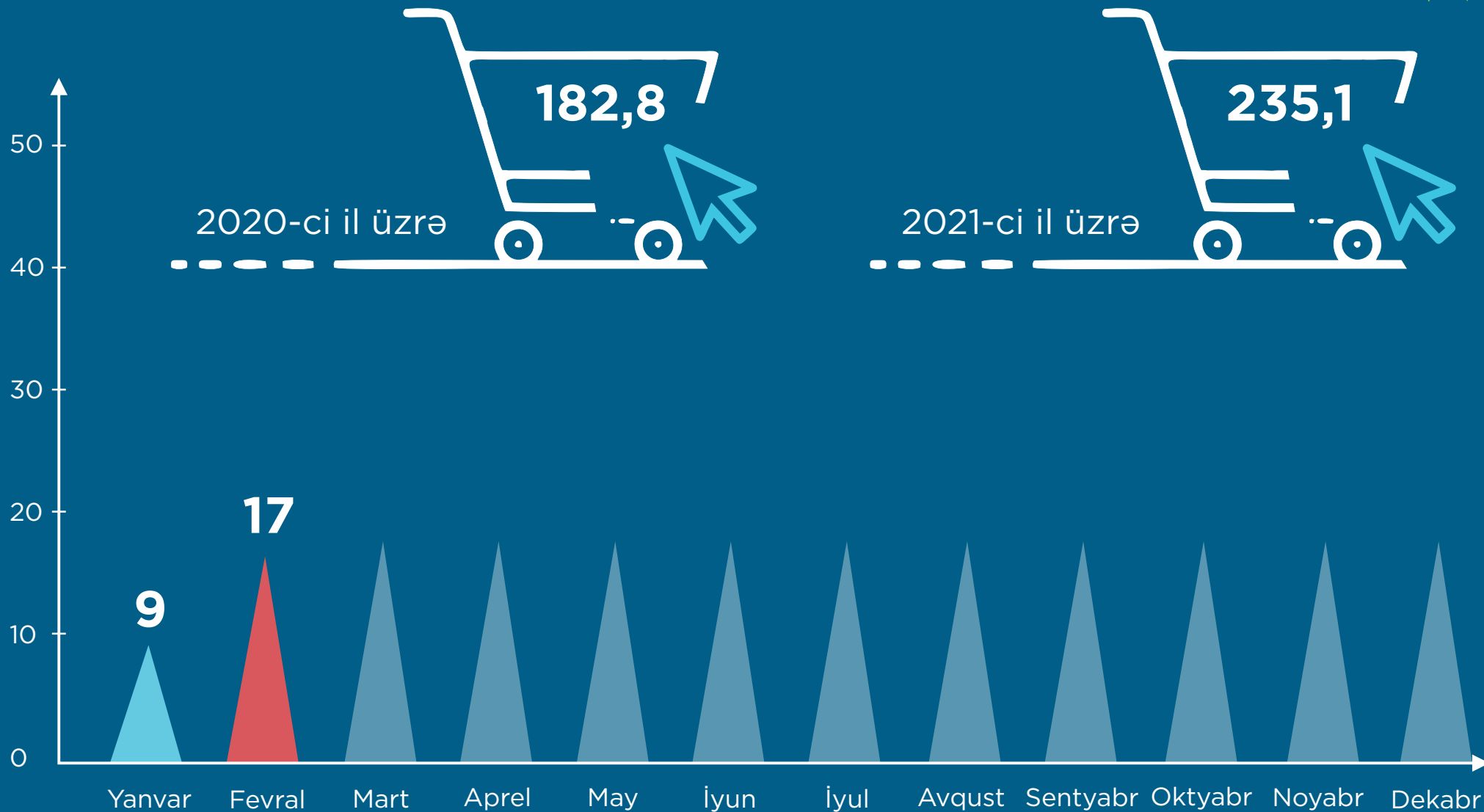


“BİR PƏNCƏRƏ” İXRACA DƏSTƏK MƏRKƏZİNDƏN QEYRİ-NEFT İXRACI HAQQINDA MƏLUMAT

Yuxarıda adı çəkilən məhsullar arasında pambıq mahlıcı, polad boru, qurğuşun, yemlik arpa, dondurulmuş toyuq ayaqları ixracı üstünlük təşkil etmişdir. Sertifikat verilən məhsullar İsveçrə, Tacikistan, Türkiyə, Rusiya, Sinqapur, İraq, İran, Belarus, ABŞ, BƏƏ, İtaliya, Honq-Konq, Fil Dişi Sahili, Ukrayna, Oman, Qırğızıstan, İsrail, Özbəkistana ixrac edilmişdir.




2022-Cİ İLİN FEVRAL AYINDA “BİR PƏNCƏRƏ” İXRACA DƏSTƏK MƏRKƏZİ VASİTƏSİLƏ HƏYATA KEÇİRİLƏN İXRACIN STATİSTİKASI (milyon ABŞ dolları ilə)





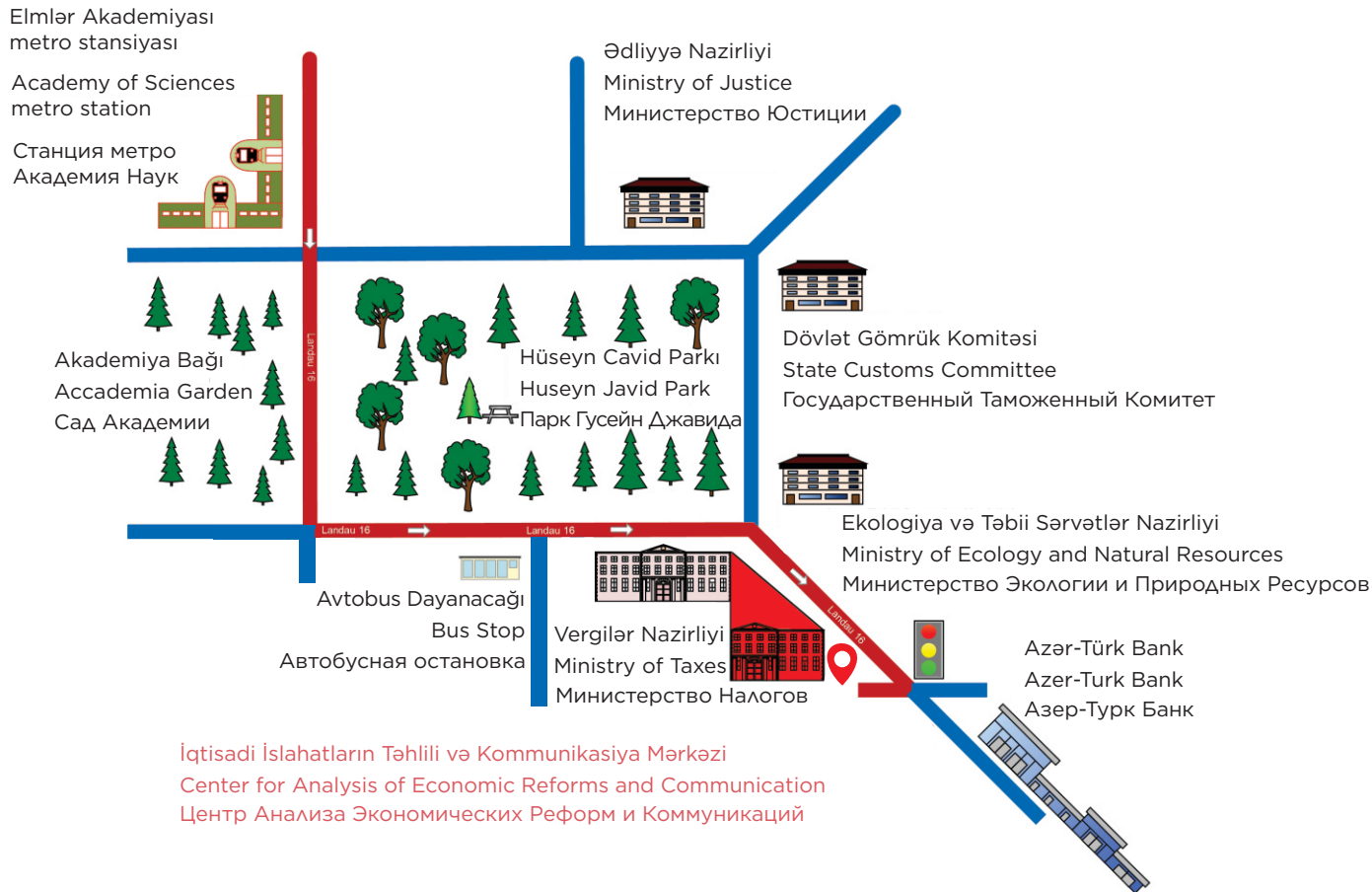
İQTİSADI İSLAHATLARIN TƏHLİLİ VƏ KOMMUNİKASIYA MƏRKƏZİNİN "BİR PƏNCƏRƏ" İXRACA DƏSTƏK MƏRKƏZİ

AZ 1073, Bakı ş., Yasamal r., Q. Xəlilov küç., 47
47, Khalilov str., Yasamal district, Baku
Баку, Ясамальский район, ул. Г. Халилова, 47

 /BİR PƏNCƏRƏ İxracə Dəstək Mərkəzi

Azərbaycan Respublikasının
Ədliyyə Nazirliyi tərəfindən
"İxrac İcmalı" jurnalı
11 yanvar 2018-ci il tarixində
№4160 nömrəsi ilə mətbu nəşrlərin
reyestrinə daxil edilmişdir.

Bakı, Yasamal rayonu,
Q. Xəlilov küçəsi 47, AZ 1073
Tel.: (+ 994) 12 521 25 35
info@ereforms.gov.az



www.ereforms.gov.az

   /iqtisadiislahat