



Azərbaycan Respublikası İqtisadi İslahatların
Təhlili və Kommunikasiya Mərkəzi



İXRAC İCMALI

Mart 2022

www.ereforms.gov.az
info@ereforms.gov.az

“

Azərbaycan dünya miqyasında o ölkələrdəndir ki, ölkəmizdə xarici dövlət borcu çox aşağı səviyyədədir.

Bu ilin iki ayında ümumi daxili məhsul 6,7 faiz, qeyri-neft sektoru 10,1 faiz, qeyri-neft sənaye istehsalı təxminən 21 faiz artmışdır. Bütün bunlar postpandemiya dövründə əldə edilmiş nailiyyətlərdir və onu göstərir ki, Azərbaycanda aparılan islahatlar, sənayeləşmə siyasəti, biznes mühitinin yaxşılaşdırılması və xarici sərmayənin cəlb edilməsi istiqamətində doğrudan da təqdirəlayiq addımlar atılır.

**Azərbaycan Respublikasının Prezidenti
cənab İlham Əliyevin**

2022-ci il mart ayının 15-də

Qaradağ Günəş Elektrik Stansiyasının təməlqoyma mərasimində çıxışından



MÜNDƏRİCAT



Qeyri-neft sektoru üzrə ixraca dair məlumat _____	səh. 3
Qeyri-neft sektoru üzrə əsas ixracatçı subyektlərin reytingi _____	səh. 12
Qeyri-rezidentlər tərəfindən aparılan bank əməliyyatları haqqında məlumat _____	səh. 15
Azexport.az portalına daxil olan sifarişlər haqqında məlumat _____	səh. 17
“Bir Pəncərə” İxracə Dəstək Mərkəzindən qeyri-neft ixracı haqqında məlumat _____	səh. 20

1

QEYRİ-NEFT SEKTORU ÜZRƏ İXRACA DAİR MƏLUMAT

2022-ci ilin
yanvar-fevral ayları ərzində
6 milyard ABŞ dolları dəyərində
mal ixrac olunmuşdur

2022-ci ilin
fevral ayında
qeyri-neft sektoru üzrə ixrac
461,8 milyon ABŞ dolları təşkil etmişdir

2022-ci ilin yanvar-fevral ayları ərzində Azərbaycanın ixracı **6 mlrd. ABŞ dolları**, qeyri-neft sektoru üzrə **461,8 mln. ABŞ dolları** təşkil edib. Qeyri-neft sektoru üzrə ixrac 2021-ci il ilə müqayisədə 130,6 mln. ABŞ dolları və ya 39,4% artıb.

2022-ci ilin meyvə-tərəvəz məhsulları ötən ilin eyni dövrü ilə müqayisədə 21,9 mln ABŞ dolları artaraq 92,3 milyon ABŞ dolları təşkil edib. Müvafiq dövr ərzində kimya sənayesi məhsullarının ixracı 9 dəfə, alüminium və ondan hazırlanan məmulatların ixracı 57,4%, pambıq lifi ixracı 38,3%, pambıq ipliği ixracı 35,2%, qara metallar və onlardan hazırlanan məmulatların ixracı isə 16,5% artıb.

Normallaşma prosesinin davam etdiyi dövrdə 2022-ci ilin fevral ayı üzrə ixrac **2,9 mlrd ABŞ dolları** təşkil edib. Qeyri-neft sektoru üzrə ixracda artım 24% təşkil

etməklə **229,6 mln ABŞ dolları** olub. 2022-ci ilin fevral ayı ərzində yeyinti məhsulları üzrə ixrac ötən ilin müvafiq ayı ilə müqayisədə 19,4% artaraq 51,7 milyon ABŞ dolları, qeyri-yeyinti məhsulları üzrə isə 25,4% artaraq **177,9 milyon ABŞ dolları** təşkil edib.

2022-ci ilin yanvar-fevral ayları ərzində ixrac edilən qeyri-neft sektoruna aid malların siyahısında pambıq mahlıcı (51,1 milyon ABŞ dolları) birinci olub. Bu siyahıda karbamid (29,3 milyon ABŞ dolları) ikinci, qabığı təmizlənmiş meşə fındığı (28,6 milyon ABŞ dolları) isə üçüncü yerdə qərarlaşıb.

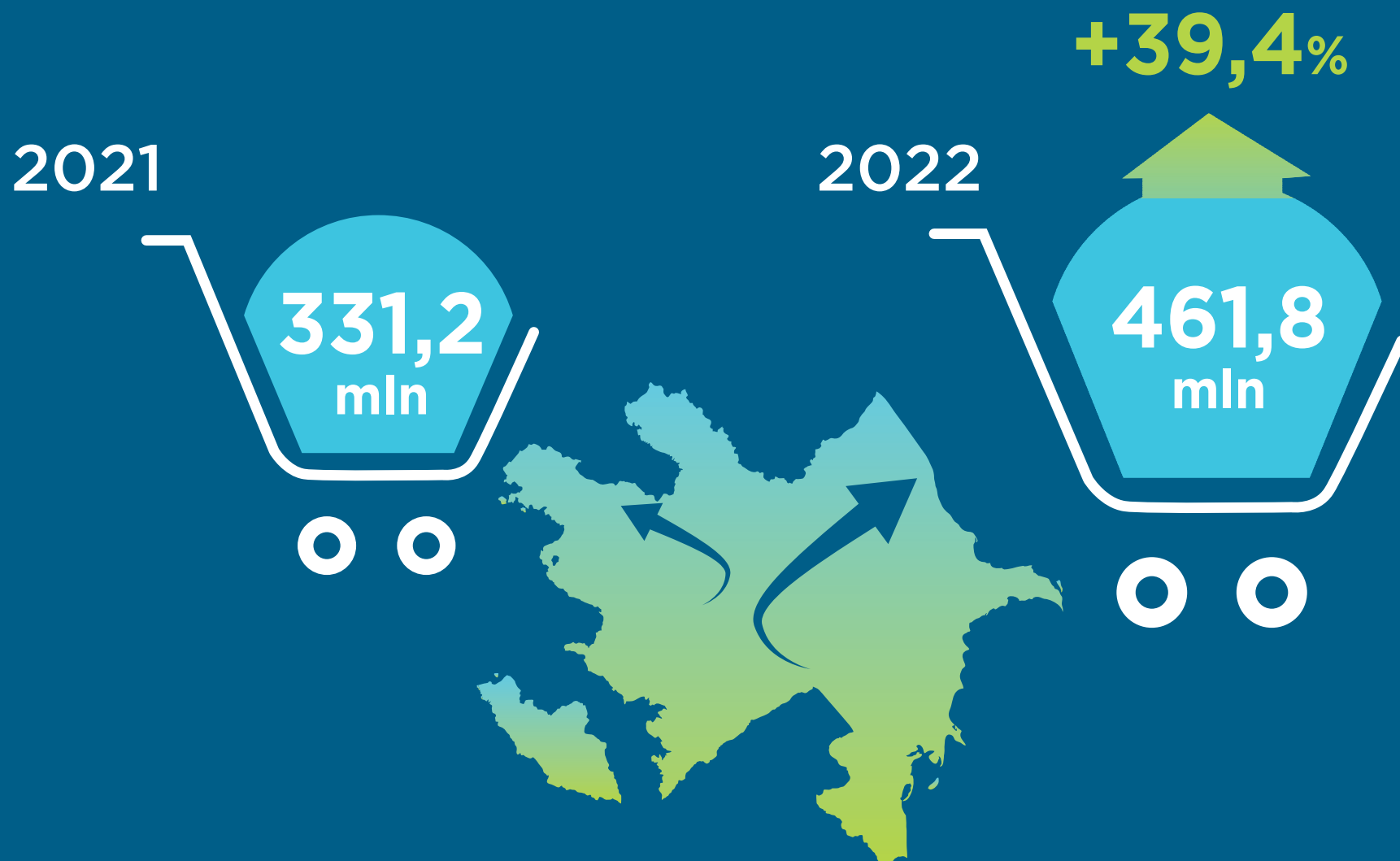
2022-ci ilin yanvar-fevral ayları ərzində Türkiyəyə 153,3 milyon ABŞ dolları, Rusiya Federasiyasına 119,1 milyon ABŞ dolları, Gürcüstana 28,1 milyon ABŞ dolları, İsveçrə Konfederasiyasına 21 milyon ABŞ dolları və İtaliyaya isə 19,4 milyon ABŞ dolları dəyərində qeyri-neft sektoruna aid mal ixrac olunub.

2022-ci ilin fevral ayında qeyri-neft sektoruna aid ən çox mal ixrac edilən ölkələrin siyahısında Türkiyə (82,7 milyon ABŞ dolları) birinciliyə yüksəlib. Bu siyahıda Rusiya Federasiyası ikinci (48 milyon ABŞ dolları) və Gürcüstan üçüncü (13,6 milyon ABŞ dolları) olub.

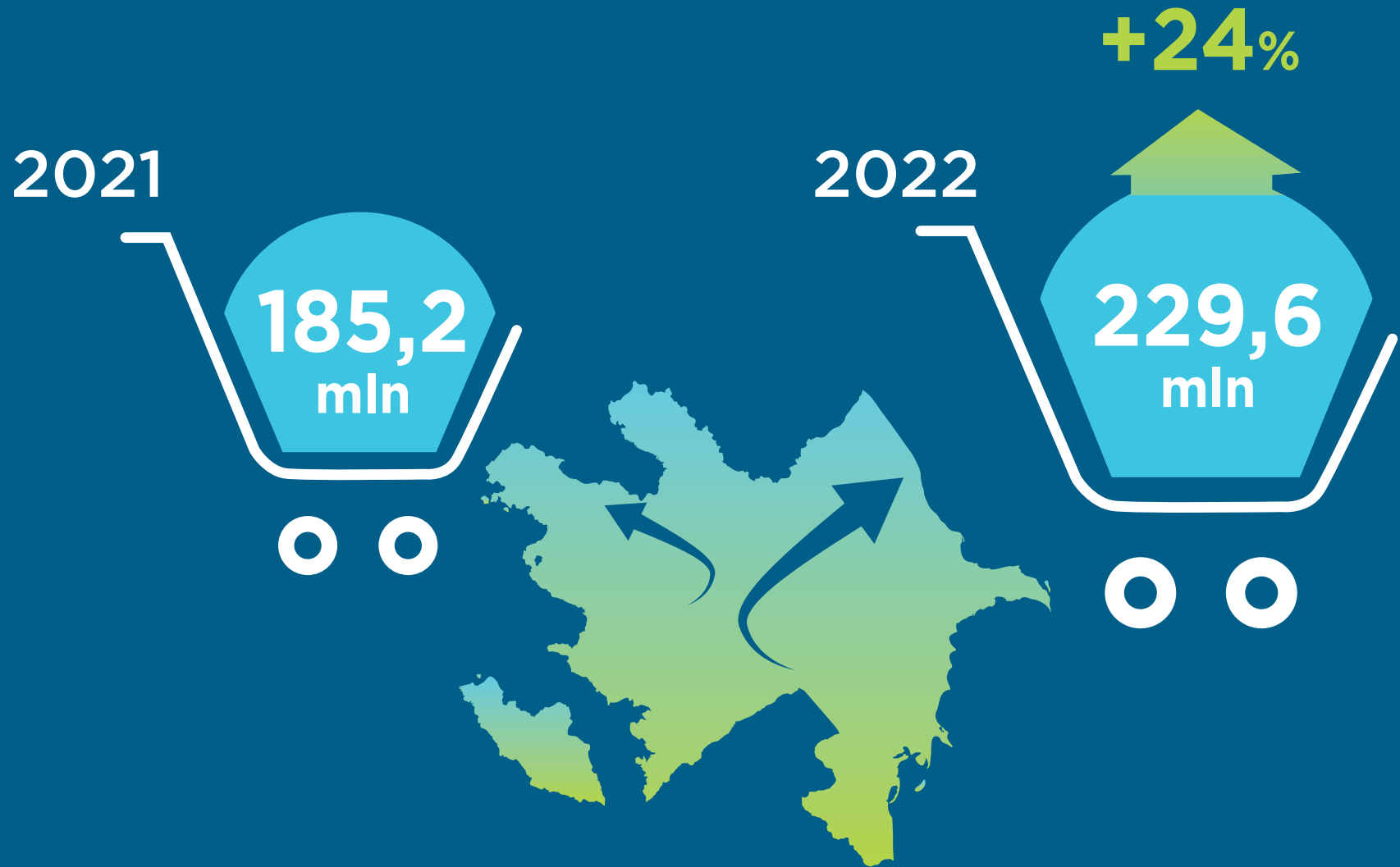
2022-ci ilin fevral ayında ixrac edilən qeyri-neft sektoruna aid malların siyahısında pambıq mahlıcı (28,9 milyon ABŞ dolları) birinci, elektrik enerjisi (16 milyon ABŞ dolları) ikinci və karbamid (14,7 milyon ABŞ dolları) üçüncü olub.



2022-Cİ İLİN YANVAR-FEVRAL AYLARI ƏRZİNDƏ QEYRİ-NEFT İXRACI (2021-ci ilin eyni dövrü ilə müqayisədə, ABŞ dolları ilə)



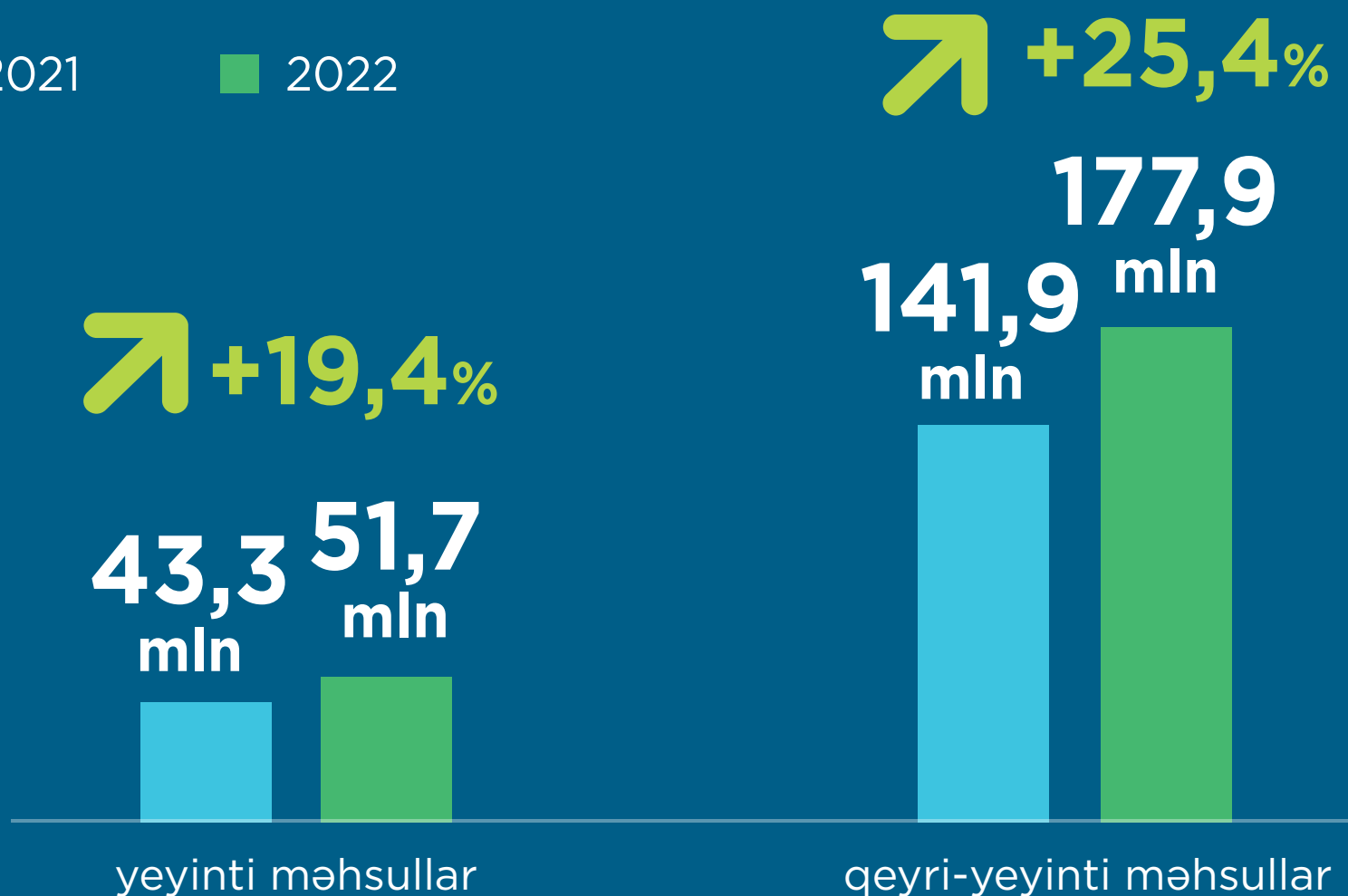
2022-Cİ İLİN FEVRAL AYI ƏRZİNDƏ QEYRİ-NEFT İXRACI (2021-ci ilin eyni dövrü ilə müqayisədə, ABŞ dolları ilə)



2022-Cİ İLİN FEVRAL AYI ƏRZİNDƏ QEYRİ-NEFT İXRACI (2021-ci ilin eyni dövrü ilə müqayisədə, ABŞ dolları ilə)




■ 2021 ■ 2022



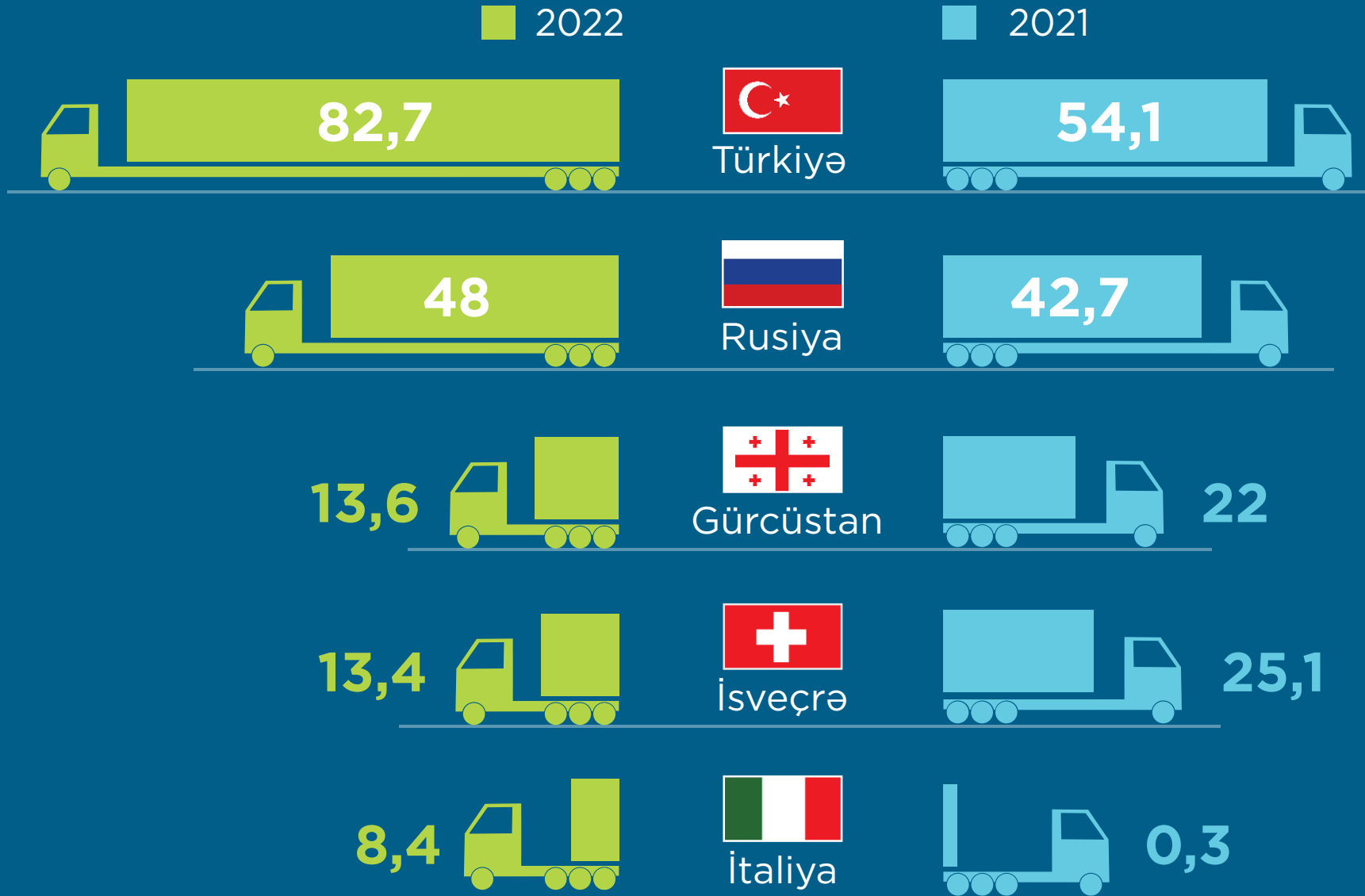
2022-Cİ İLİN YANVAR-FEVRAL AYLARINDA QEYRİ-NEFT SEKTORU ÜZRƏ 5 ƏSAS İXRAC ÖLKƏSİ

(2021-ci ilin eyni dövrü ilə müqayisədə, milyon ABŞ dolları ilə)



2022-Cİ İLİN FEVRAL AYINDA QEYRİ-NEFT SEKTORU ÜZRƏ 5 ƏSAS İXRAC ÖLKƏSİ

(2021-ci ilin eyni dövrü ilə müqayisədə, milyon ABŞ dolları ilə)



2022-Cİ İLİN YANVAR-FEVRAL AYLARINDA İXRAC OLUNAN ƏSAS QEYRİ-NEFT MALLARININ SİYAHISI

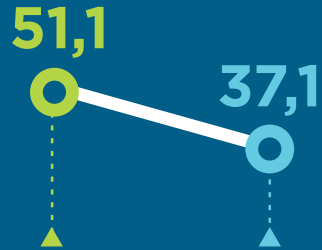
(2021-ci ilin eyni dövrü ilə müqayisədə, milyon ABŞ dolları ilə)




■ 2022 ■ 2021



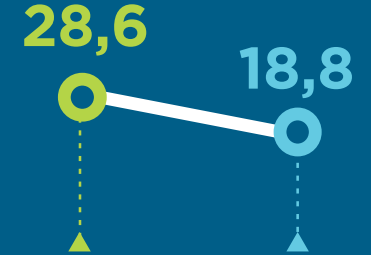
Pambıq mahlı



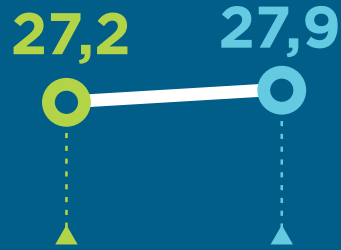
Karbamid




Meşə fındığı




Xurma



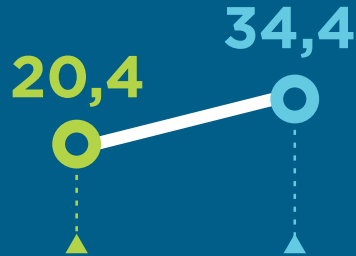
Tomat (pomidor)



Metanol (metil spirti)

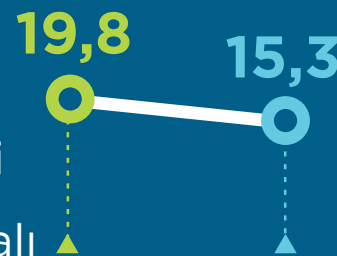


Qızıl



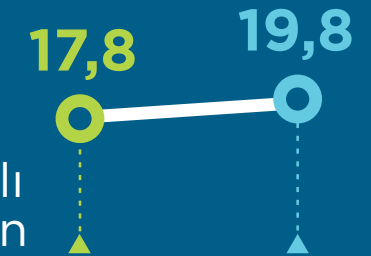
PE

Xüsusi kütləsi 0,94-dən az olan ilkin formalı polietilen



PP

İlkin formalı polipropilen




2022-Cİ İLİN FEVRAL AYINDA İXRAC OLUNAN ƏSAS QEYRİ-NEFT MALLARININ SİYAHISI (2021-ci ilin eyni dövrü ilə müqayisədə, milyon ABŞ dolları ilə)



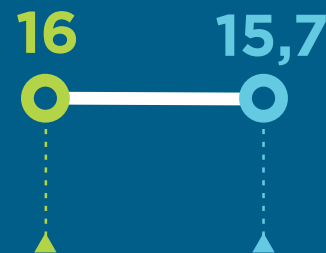
■ 2022 ■ 2021




Pambıq
mahlıcı




Elektrik
enerjisi




Karbamid




Qızıl



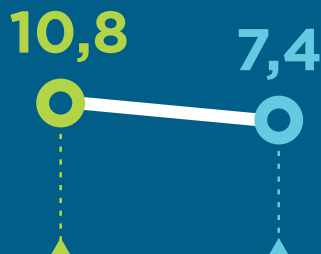
Meşə
findığı




Metanol
(metil spirti)



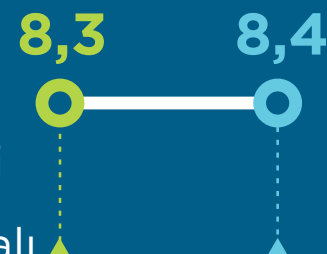
Tomat
(pomidor)



Xurma



Xüsusi kütləsi
0,94-dən az
olan ilkin formalı
polietilen



2

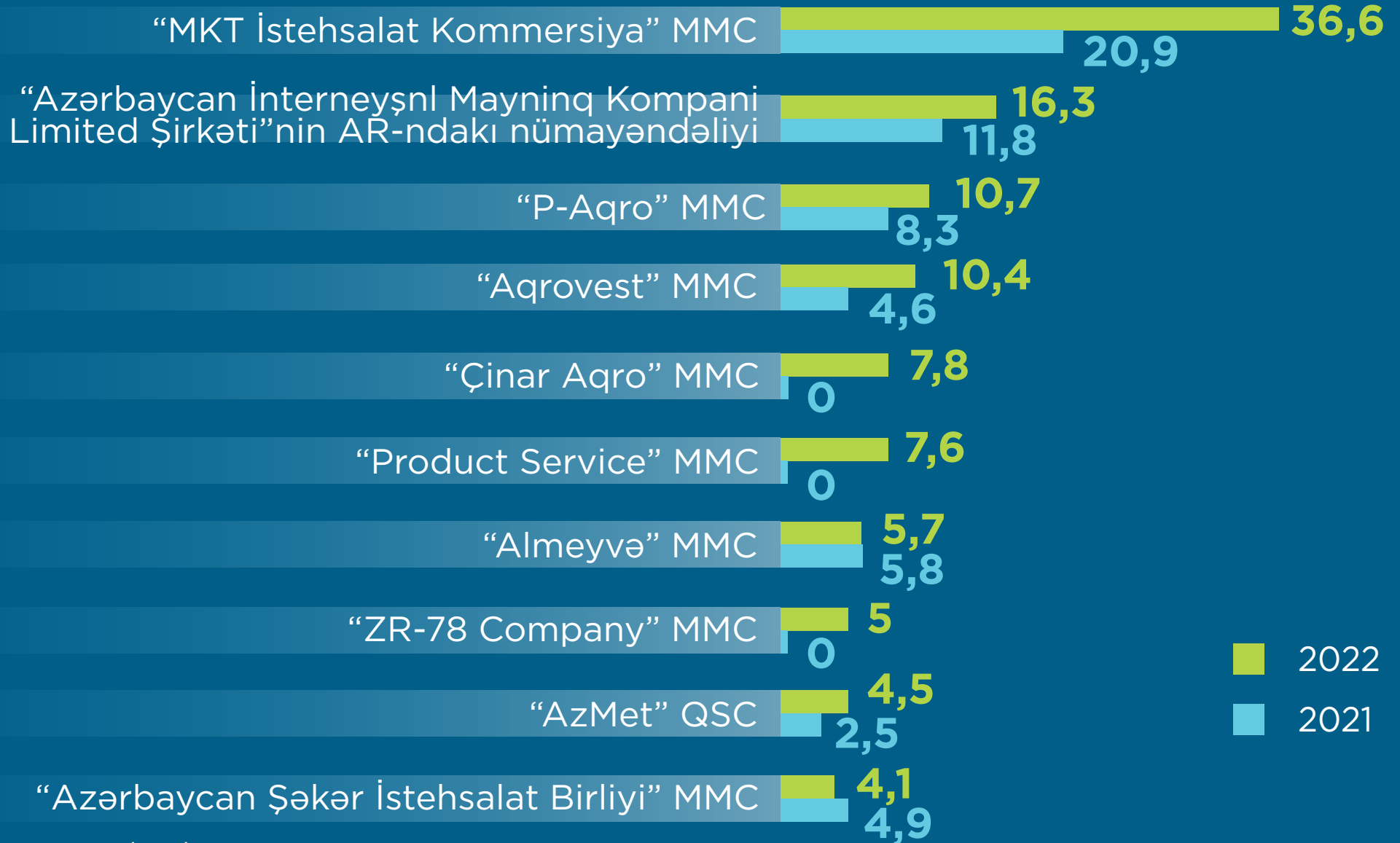
QEYRİ-NEFT SEKTORU ÜZRƏ ƏSAS İXRACATÇI SUBYEKTLƏRİN REYTINGİ

2022-ci ilin yanvar-fevral ayları üzrə hazırlanan qeyri-dövlət ixracatçı subyektlərin reytingində ilk onluqda aşağıdakı şirkətlər təmsil olunurlar: “MKT İstehsalat Kommersiya” MMC, “Azərbaycan İnterneyşnl Mayning Kompani Limited Şirkəti”nin Azərbaycan Respublikasındakı Nümayəndəliyi, “P-Aqro” MMC, “Aqrovest” MMC, “Çinar Aqro” MMC, “Product Service” MMC, “Almeyvə” MMC, “ZR-78 Company” MMC, “AzMet” QSC, “Azərbaycan Şəkər İstehsalat Birliyi” MMC.

Qeyri-neft sektoru üzrə ixrac əməliyyatlarında iştirak edən dövlətə məxsus olan şirkətlərin siyahısına isə Azərbaycan Respublikası Dövlət Neft Şirkətinin “Marketing və İqtisadi Əməliyyatlar İdarəsi” başçılıq edir. Daha sonra bu siyahıda aşağıdakı şirkətlər təmsil olunurlar: “Socar Polymer” MMC, “Azəralüminium” MMC, “Azərenerji” ATSC“, Azərpambıq Aqrar Sənaye Kompleksi” MMC, “AzerGold” QSC, “Azəripək” MMC, “Geofizika və Geologiya İdarəsi”, “Azərbaycan Dəmir Yolları” QSC, “Azərbaycan Hava Yolları” QSC.

Bu ixracatçıların reytingi ilə bağlı məlumatla təqdim olunan infoqrafikalardan tanış ola bilərsiniz.

2022-Cİ İLİN YANVAR-FEVRAL AYLARINDA QEYRİ-NEFT SEKTORU ÜZRƏ QEYRİ-DÖVLƏT İXRACATÇI SUBYEKTLƏRİN REYTINGİ (ötən ilin eyni dövrü ilə müqayisədə, milyon ABŞ dolları ilə)



2022-Cİ İLİN YANVAR-FEVRAL AYLARINDA QEYRİ-NEFT SEKTORU ÜZRƏ DÖVLƏTƏ MƏXSUS ƏSAS İXRACATÇI SUBYEKTLƏRİN REYTİNQİ (ötən ilin eyni dövrü ilə müqayisədə, milyon ABŞ dolları ilə)



4

QEYRİ-REZİDENTLƏR TƏRƏFİNDƏN APARILAN BANK ƏMƏLİYYATLARI HAQQINDA MƏLUMAT

2022-ci ilin yanvar-fevral ayları ərzində Azərbaycana gələn xaricilər bank kartları vasitəsi ilə **391,2 milyon manatlıq** əməliyyat aparmışlar

Koronavirus (COVID-19) pandemiyası ilə bağlı yaranmış vəziyyət digər ölkələrdə olduğu kimi, Azərbaycanın da turizm sektoruna təsirsiz ötüşməyib.

2022-ci ilin fevral ayında xarici vətəndaşların bank kartları vasitəsi ilə ölkəmizdə apardıqları əməliyyatların həcmi **186,5 milyon manat** təşkil edib. 2022-ci ilin yanvar-fevral aylarında isə əcnəbilər bank kartları vasitəsi ilə **391,2 milyon manatlıq** əməliyyat aparıblar.

Bu barədə daha ətraflı məlumat təqdim olunan infoqrafikada verilmişdir.

AZƏRBAYCANA GƏLƏN XARİCİ VƏTƏNDAŞLARIN BANK KARTLARI VASİTƏSİ İLƏ APARDIQLARI ƏMƏLİYYATLAR (milyon manatla)



5

AZEXPORT.AZ PORTALINA DAXİL OLAN SİFARIŞLƏR HAQQINDA MƏLUMAT

Portala daxil olan
ixrac sifarişlərinin ümumi dəyəri
2 milyard 804 milyon ABŞ dolları
təşkil etmişdir

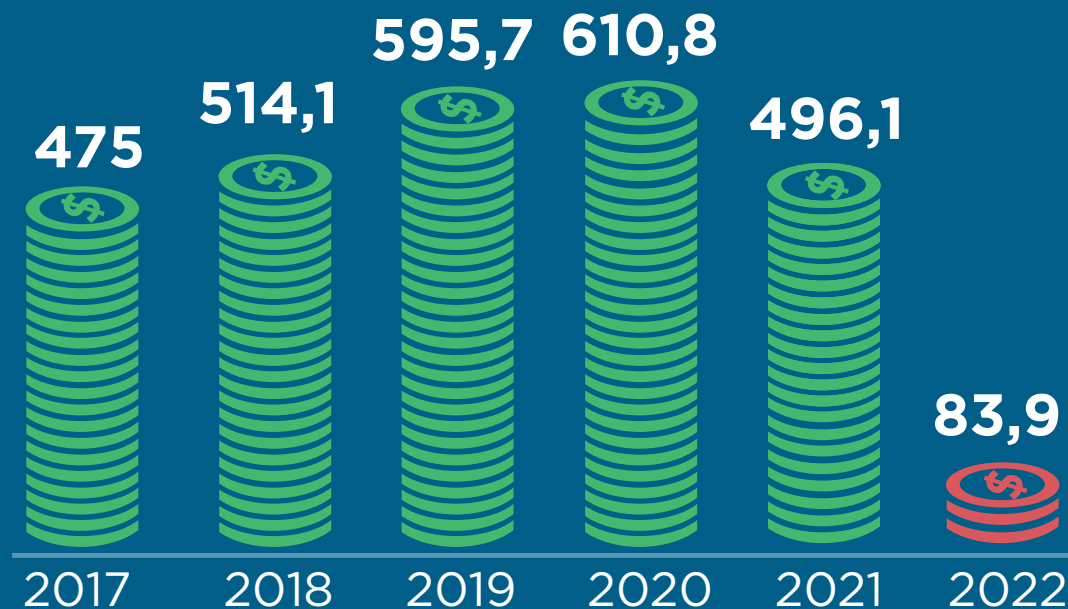
2022-ci ilin fevral ayında isə portala daxil olan ixrac sifarişlərinin dəyəri **38,7 milyon ABŞ dolları** təşkil edib.

2022-ci ilin yanvar-fevral aylarında Azexport.az portalına **83,9 milyon ABŞ dolları** dəyərində ixrac sifarişləri daxil olub. 2022-ci ilin fevral ayında Azexport.az portalına ən çox ixrac sifarişi tütün, pambıq lifi, pambıq yağı, pambıq çiyidi, nar şirəsi, alma, şərab, toyuq əti, toyuq yumurtası, şəkər, fındıq və s. mallara daxil olmuşdur.

Məlumat üçün qeyd edək ki, 2017-ci ilin yanvar ayından 2022-ci ilin 28 fevral tarixinə kimi (62 ay ərzində) Azexport.az portalına dünyanın 145 ölkəsindən daxil olan ixrac sifarişlərinin dəyəri **2 milyard 804 milyon ABŞ dolları** təşkil edib.



AZEXPORT.AZ PORTALINA DAXİL OLAN İXRAC SİFARİŞLƏRİNİN MƏBLƏĞİ (milyon ABŞ dolları ilə)



2022-Cİ İLİN FEVRAL AYINDA AZEXPORT.AZ PORTALINDAN İXRAC SİFARIŞI ALAN ƏSAS MALLAR



Tütün



Pambıq lifi



Pambıq yağı



Şərab




Alma



Toyuq əti



Toyuq yumurtası



Nar şirəsi

2022-ci ilin mart ayında “Bir Pəncərə” İxracə Dəstək Mərkəzindən 24,3 milyon ABŞ dolları dəyərində qeyri-neft ixracı həyata keçirilmişdir

“Bir Pəncərə” İxracə Dəstək Mərkəzinə 2022-ci ilin mart ayı ərzində 36 hüquqi və fiziki şəxslər tərəfindən **168 dəfə** müraciət daxil olunub. Ümumilikdə 318 ədəd sertifikat (90 ədəd mənşə, 20 ədəd baytarlıq, 192 ədəd fitosanitar, 16 ədəd CİTES) verilib.

Cari ilin mart ayı ərzində “Bir Pəncərə” İxracə Dəstək Mərkəzi vasitəsilə **24,3 milyon ABŞ dolları** dəyərində ixrac həyata keçirilmişdir. Hüquqi və fiziki şəxslər tərəfindən qiymətli metallar, qurğuşun, pambıq mahlıcı, pambıq çiyidi, biyan kökü, yemlik arpa, nar, yeşiklərdə yerləşdirilmiş fermentləşdirilmiş çay, pendir, kərə yağı, tibbi zəli, iribuynuzlu heyvan dərisinin sənayedə kəsilməsi nəticəsində yığılan faydasız tullantılar, iribuynuzlu heyvanın daxili orqanları, dondurulmuş toyuq ayaqları, balıq kürüsü, qarğıdalı nişastasası, istifadə edilmiş karton, dondurma məhsulu, dondurma məhsulu üçün vafli, nar, alma, albalı, qarışıq şirələr, nar arağı, çaxır, qərənfil, kəsilmiş zanbaq, siqaret, polad boru, polad armatur yayması, taxta palet, qarabaşaq, lobyə, taxta ixracı həyata keçirilib.



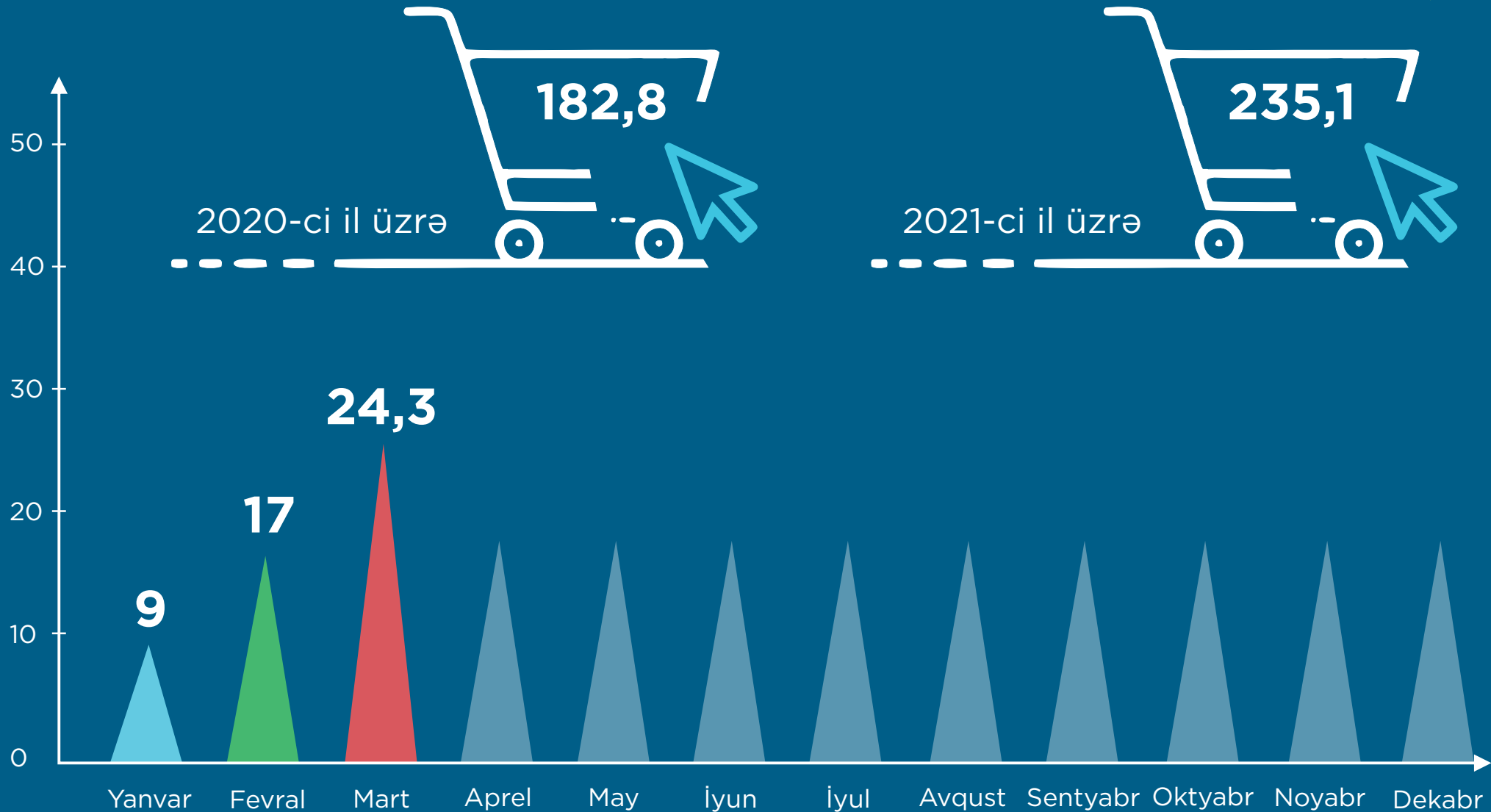
“BİR PƏNCƏRƏ” İXRACA DƏSTƏK MƏRKƏZİNDƏN QEYRİ-NEFT İXRACI HAQQINDA MƏLUMAT

Yuxarıda adı çəkilən məhsullar arasında pambıq mahlı, polad boru, yeşiklərdə fermentləşdirilmiş qara çay, meyvə şirələri, yemlik arpa ixracı üstünlük təşkil etmişdir. Sertifikat verilən məhsullar İsveçrə, İraq, Sinqapur, Türkiyə, Rusiya, İran, Gürcüstan, Almaniya, Malayziya, Qazaxıstan, İsrail, Fil Dişi Sahili, Özbəkistan, Belarus, BƏƏ, Avstraliya, ABŞ, Oman, Polşa, Qırğızıstana ixrac edilmişdir.

İxrac statistikasına nəzər yetirdikdə 2021-ci ilin mart ayı ilə müqayisədə ixracda **32,1%** artım müşahidə olunmuşdur.




2022-Cİ İLİN MART AYINDA “BİR PƏNCƏRƏ” İXRACA DƏSTƏK MƏRKƏZİ VASİTƏSİLƏ HƏYATA KEÇİRİLƏN İXRACIN STATİSTİKASI (milyon ABŞ dolları ilə)





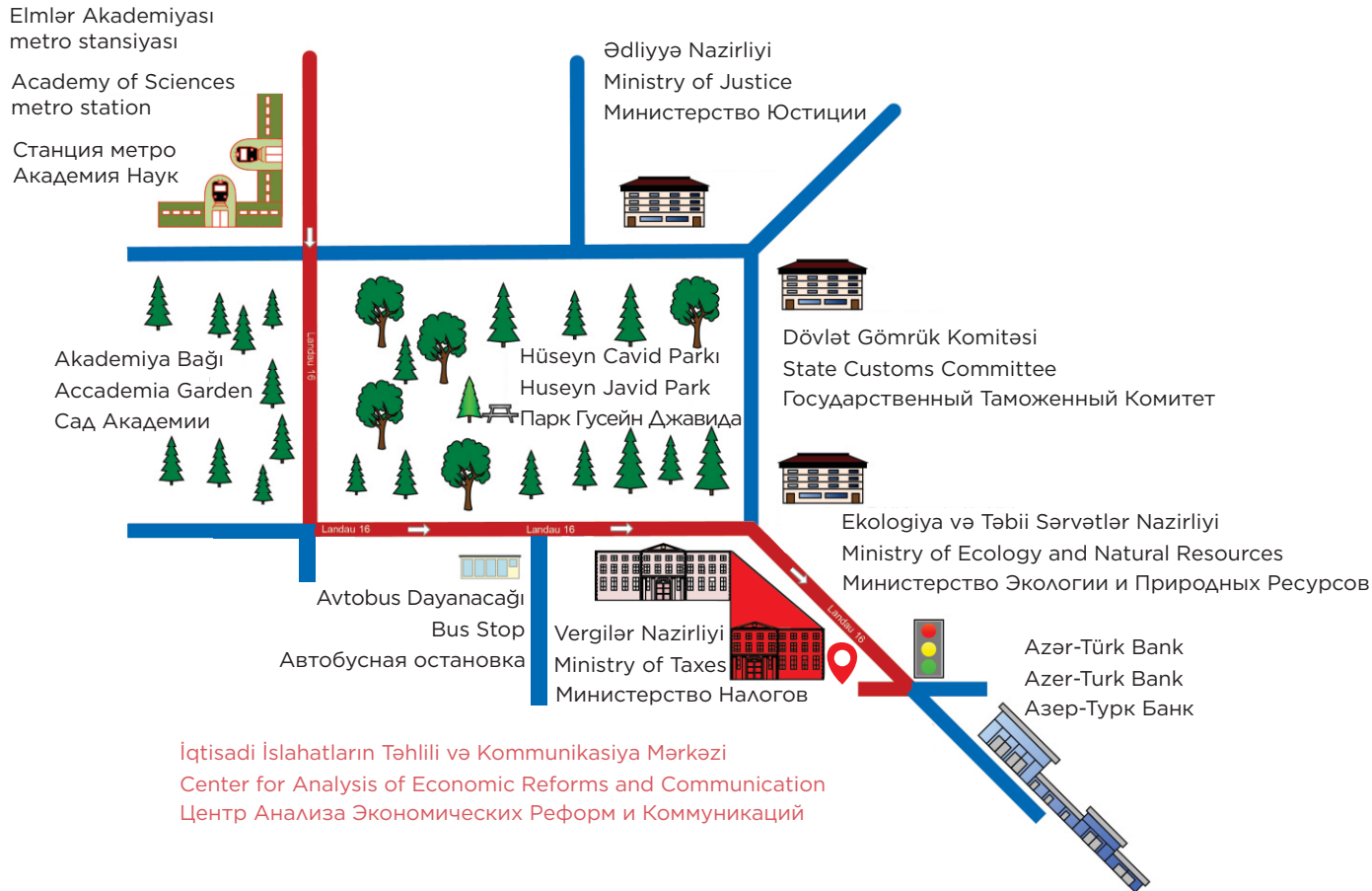
İQTİSADI İSLAHATLARIN TƏHLİLİ VƏ KOMMUNİKASIYA MƏRKƏZİNİN "BİR PƏNCƏRƏ" İXRACA DƏSTƏK MƏRKƏZİ

AZ 1073, Bakı ş., Yasamal r., Q. Xəlilov küç., 47
47, Khalilov str., Yasamal district, Baku
Баку, Ясамальский район, ул. Г. Халилова, 47

 /BİR PƏNCƏRƏ İxracə Dəstək Mərkəzi

Azərbaycan Respublikasının
Ədliyyə Nazirliyi tərəfindən
"İxrac İcmalı" jurnalı
11 yanvar 2018-ci il tarixində
N4160 nömrəsi ilə mətbu nəşrlərin
reyestrinə daxil edilmişdir.

Bakı, Yasamal rayonu,
Q. Xəlilov küçəsi 47, AZ 1073
Tel.: (+ 994) 12 521 25 35
info@ereforms.gov.az



www.ereforms.gov.az

