



Azərbaycan Respublikası İqtisadi İslahatların  
Təhlili və Kommunikasiya Mərkəzi

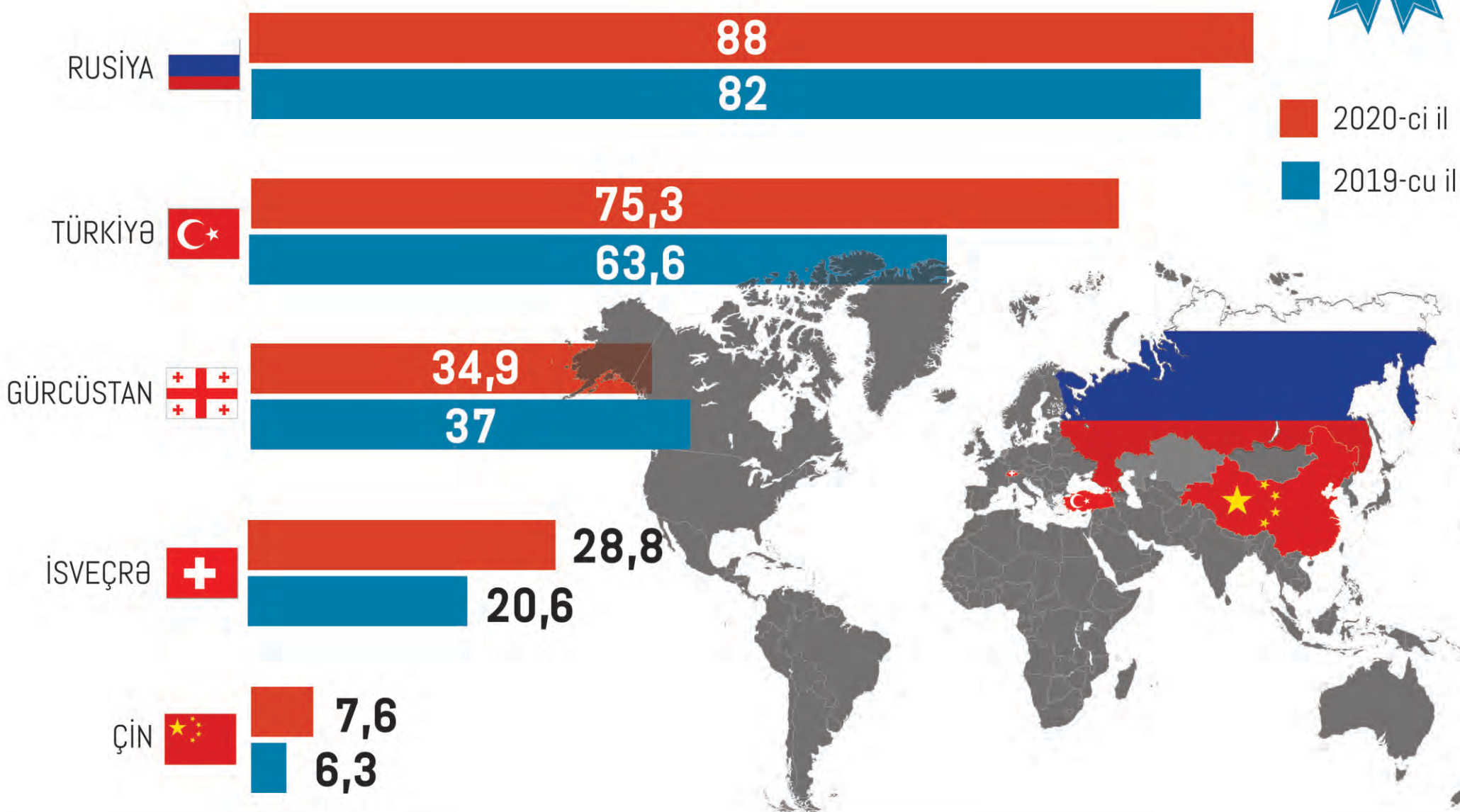
# İXRAC İCMALI

Mart 2020

[iqtisadiislahat.org](http://iqtisadiislahat.org)  
[info@ereforms.org](mailto:info@ereforms.org)

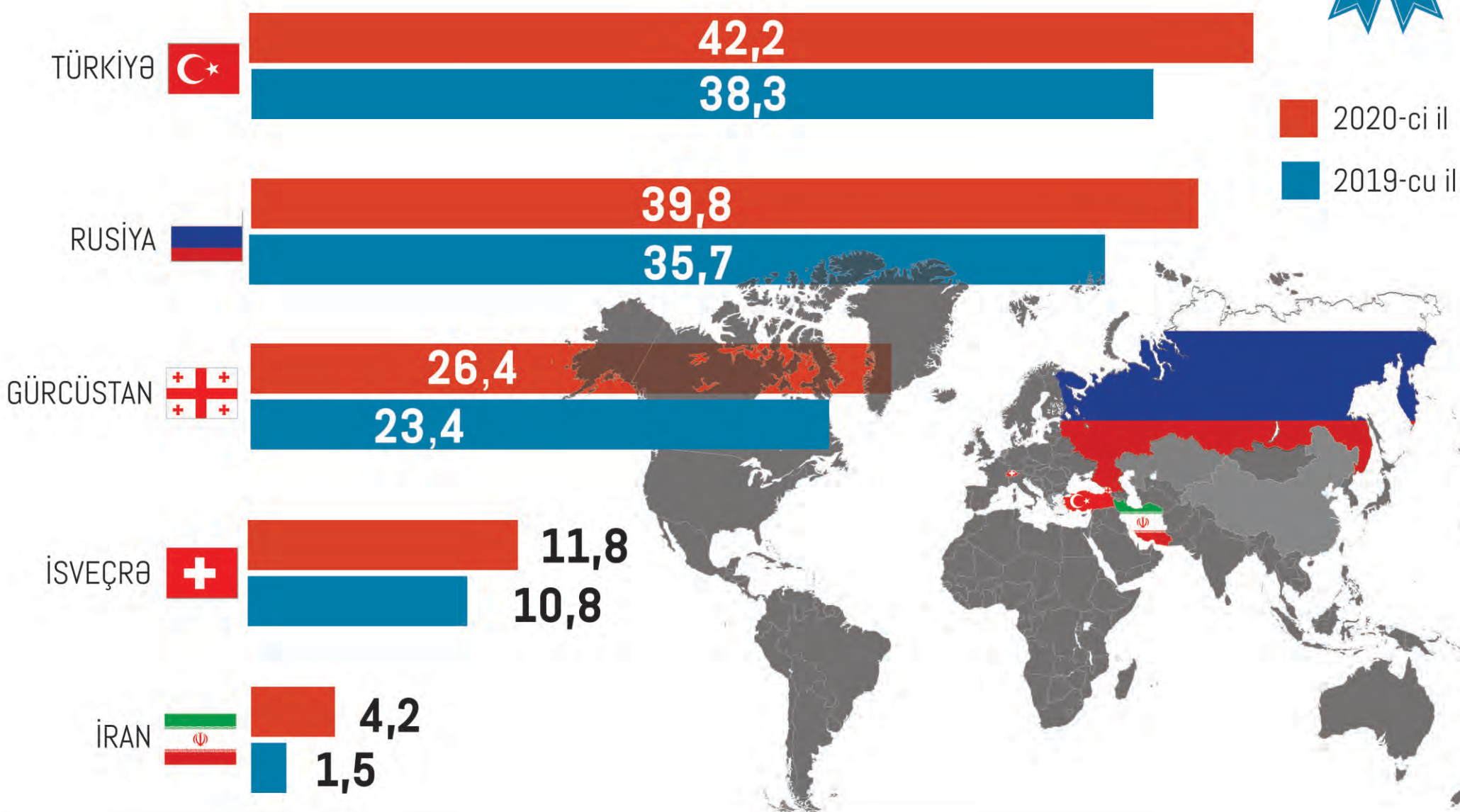
**AZEXPORT.AZ**  
Made in Azerbaijan

2020-Cİ İLİN yanvar-fevral aylarında QEYRİ-NEFT SEKTORU ÜZRƏ 5 əsas ixrac ölkəsi  
(2019-cu ilin eyni dövrü ilə müqayisədə, milyon ABŞ dolları ilə)



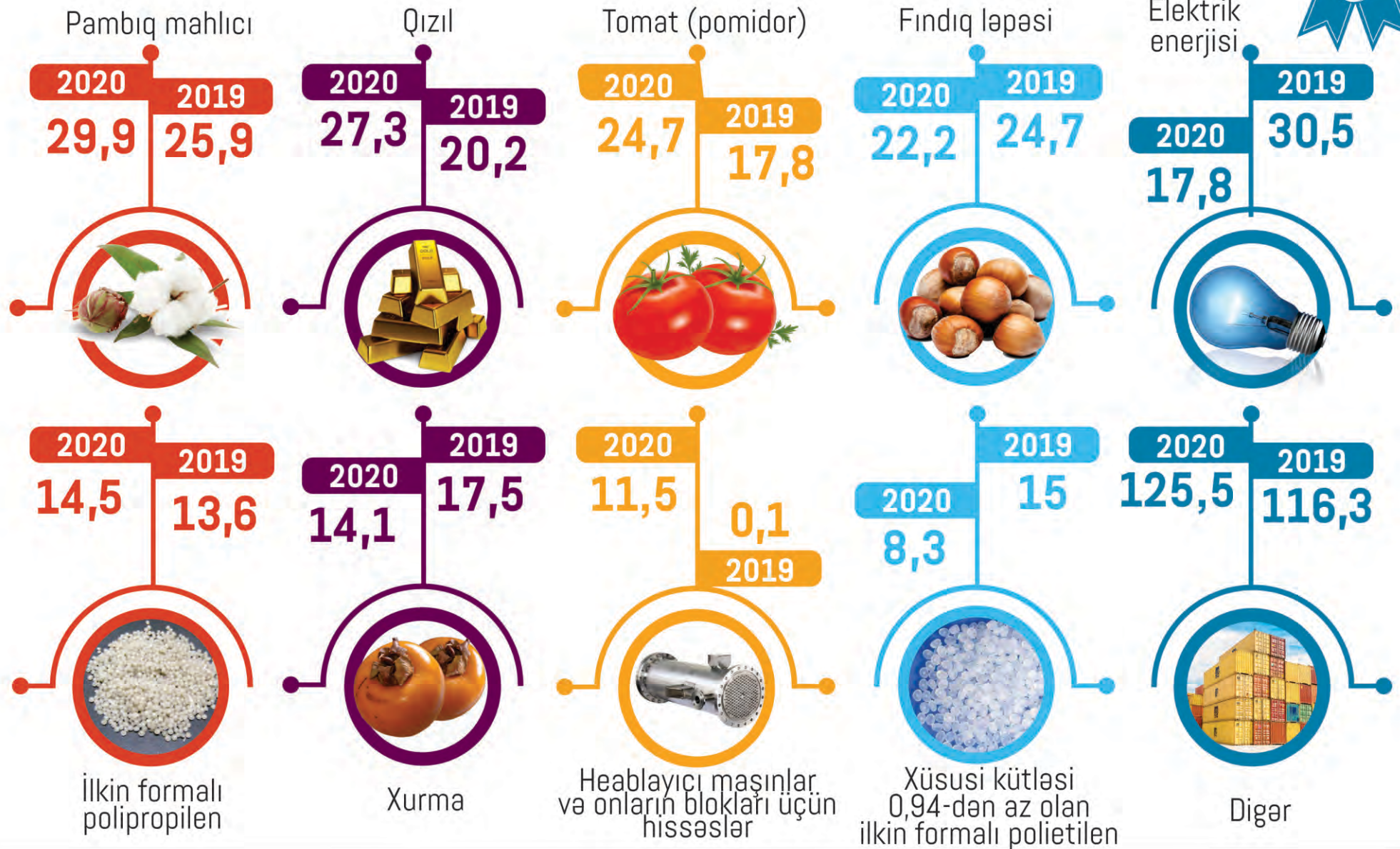


2020-Cİ İLİN fevral ayında QEYRİ-NEFT SEKTÖRÜ ÜZRƏ 5 əsas ixrac ölkəsi  
(2019-cu ilin eyni dövrü ilə müqayisədə, milyon ABŞ dolları ilə)



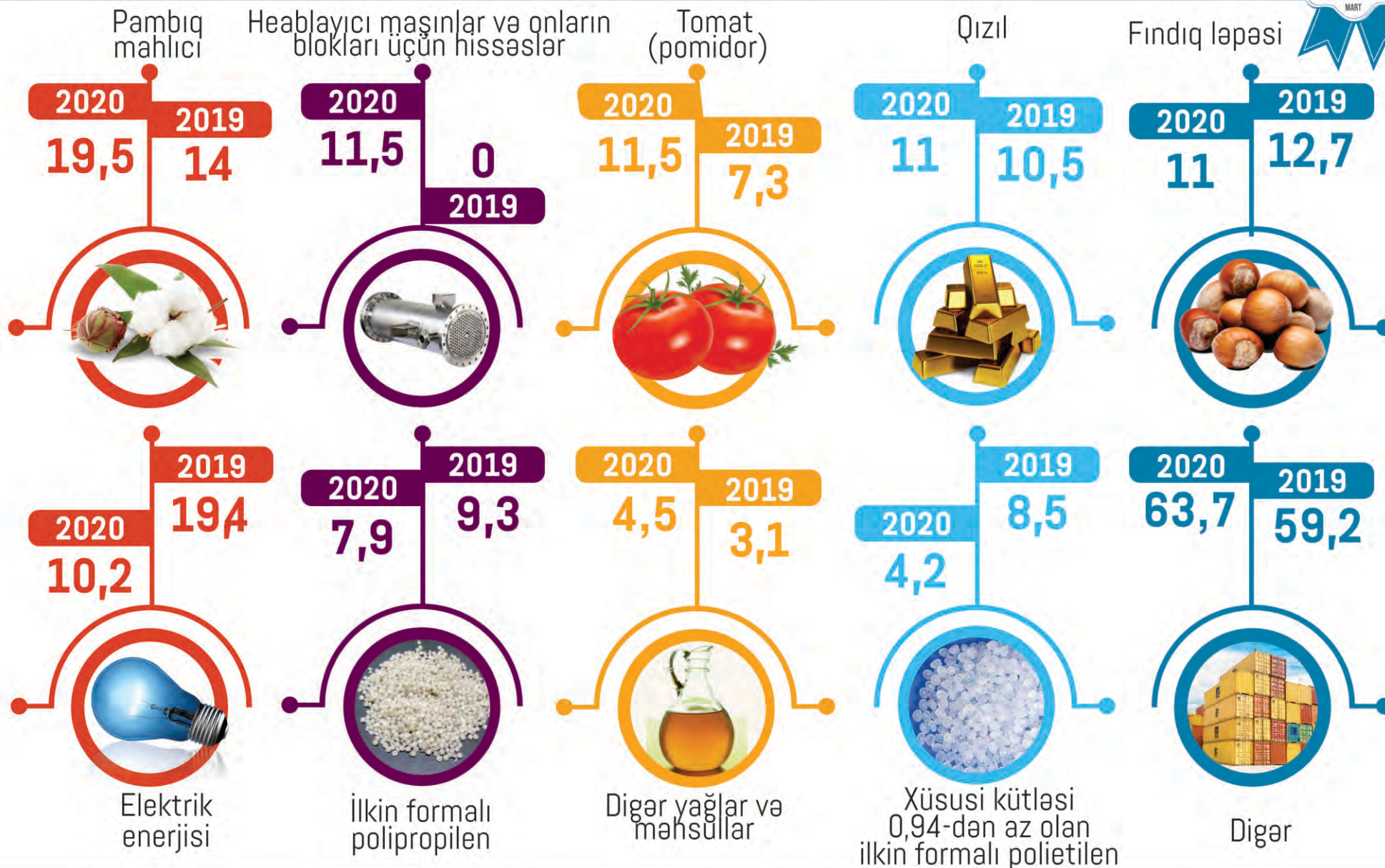


# 2020-Cİ İLİN yanvar-fevral aylarında İXRAC OLUNAN ƏSAS QEYRİ-NEFT MALLARININ SİYAHISI (2019-cu ilin eyni dövrü ilə müqayisədə, milyon ABŞ dolları ilə)





# 2020-Cİ İLİN fevral ayında İXRAC OLUNAN ƏSAS QEYRİ-NEFT MALLARININ SİYAHISI (2019-cu ilin eyni dövrü ilə müqayisədə, milyon ABŞ dolları ilə)



**Yanvar - fevral aylarında ƏN ÇOX İXRAC EDİLƏN  
QEYRİ-NEFT SEKTORUNA AİD MALLAR (milyon ABŞ dolları ilə)**



**2018**



Yanvar

Qızıl  
**17,2**



Fevral


Elektrik enerji  
**17,7**

**2019**



Yanvar

Xurma  
**12,6**



Fevral

Elektrik enerji  
**19,4**

**2020**



Yanvar

Qızıl  
**16,3**

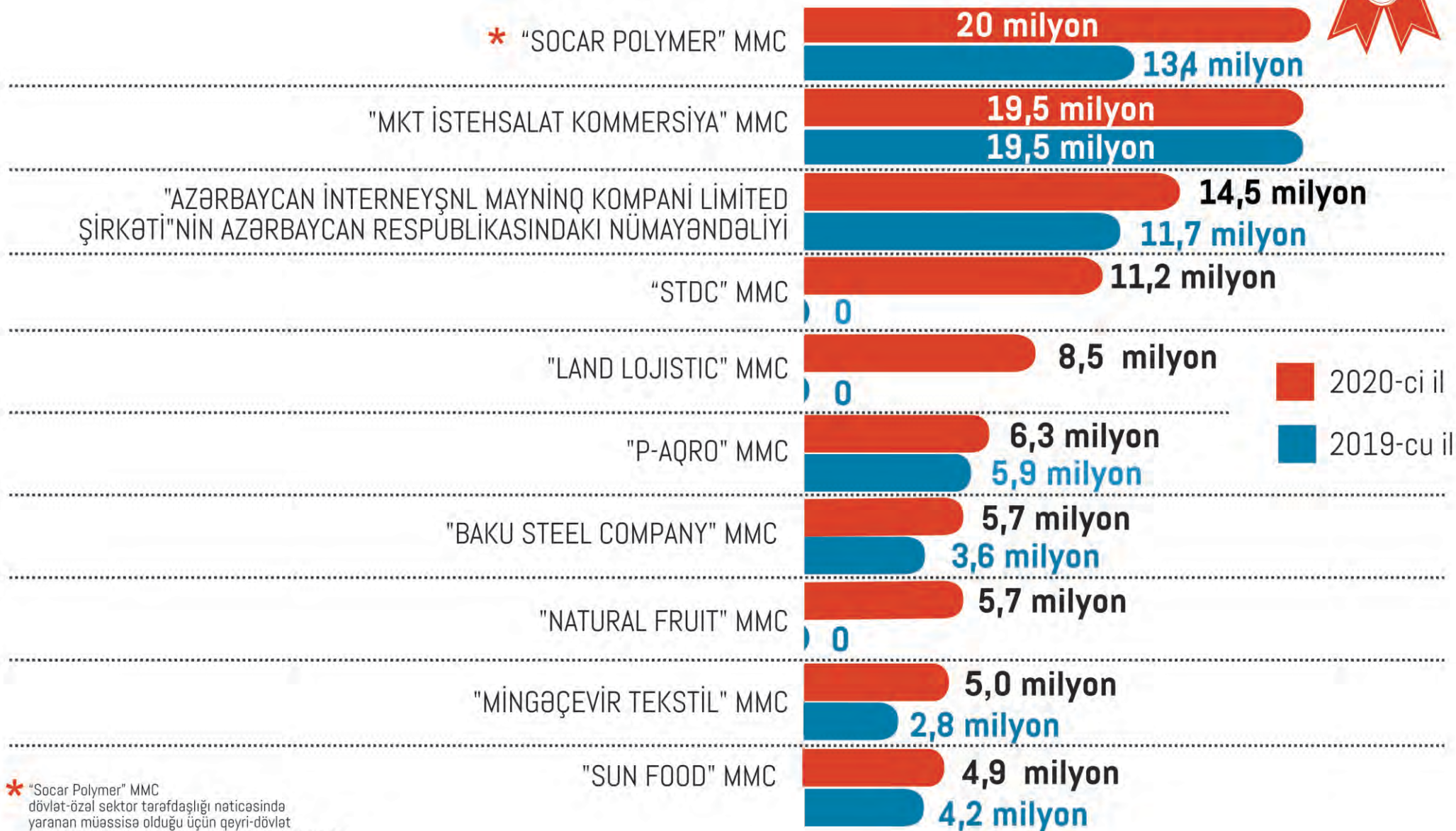


Fevral

Pambıq məhlicı  
**19,5**




2020-Cİ İLİN yanvar-fevral aylarında QEYRİ-NEFT SEKTORU ÜZRƏ qeyri-dövlət ixracatçı subyektlərin reytingi (Ötən ilin eyni dövrü ilə müqayisədə, ABŞ dolları ilə)



\* "Socar Polymer" MMC dövlət-özal sektor tərəfdaşlığı nəticəsində yaranan müəssisə olduğu üçün qeyri-dövlət ixracatçı subyektlərin siyahısında təmsil olunmuşdur.



2020-Cİ İLİN fevral ayında QEYRİ-NEFT SEKTORU ÜZRƏ dövlətə məxsus ixracatçı subyektlərin reytingi (Ötən ilin eyni dövrü ilə müqayisədə, ABŞ dolları ilə)





AZƏRBAYCANA GƏLƏN XARİCİ VƏTƏNDAŞLARIN  
bank kartları vasitəsi ilə APARDIQLARI ƏMƏLİYYATLARIN DƏYƏRİ (milyon manatla)



2018

Yanvar - **99,8**

Fevral - **91,1**

CƏMİ - **190,9**



2019

Yanvar - **88,3**

Fevral - **85,3**

CƏMİ - **173,6**




2020

Yanvar - **85,2**

Fevral - **72,9**

CƏMİ - **158,1**


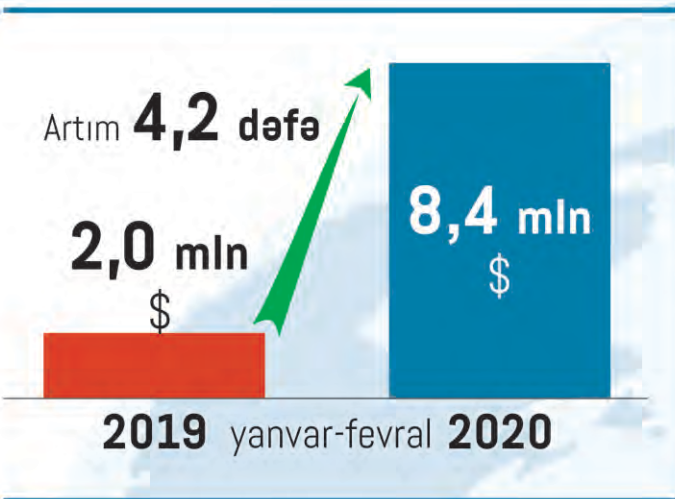
# 2020-Cİ İLİN yanvar-fevral aylarında "Azərkosmos" ASC 8,4 MİLYON ABŞ DOLLARI DƏYƏRİNDƏ XİDMƏT İXRAC ETMİŞDİR



2020-cu ilin yanvar-fevral aylarında "Azərkosmos" ASC tərəfindən dünyanın **22 ölkəsinə** xidmət (peyk telekommunikasiya xidmətləri və optik peyk xidmətləri) ixrac edilmişdir.

"Azərkosmos" ASC-nin xidmət ixracından əldə etdiyi gəlir onun ümumi gəlirlərinin **90 faizini** təşkil etmişdir.

2020-ci ildə "Azərkosmos" ASC-nin xidmət ixrac etdiyi **5 əsas ölkə**





**Azexport.az PORTALINA**  
**DAXİL OLAN İXRAC SİFARIŞLARININ DƏYƏRİ (milyon ABŞ dolları ilə)**



2017-ci il ərzində  
**cəmi - 475**

2018-ci il üzrə  
**cəmi - 514,1**

2019-cu il  
**cəmi - 595,7**

2020-ci il



Son **38 ay** ərzindəki sifarişlərin cəmi - **1 687,7**

2020-Cİ İLİN fevral ayında **Azexport.az** PORTALINDAN  
İXRAC SİFARIŞI ALAN ƏSAS MALLAR



Pambıq



Yumurta



Sarımsaq



Kartof



Tütün



Toyuq əti



Şərab



Qənnadı məhsulu



Çay



Nar konsentrasi  
və şərabı



Mebel dəsti



Tikinti materialı



Fındıq



Kosmetik vasitə



Pomidor





# 2020-Cİ İLİN mart ayında "Bir Pəncərə" İxrac Dəstək Mərkəzi VASİTƏSİLƏ HƏYATA KEÇİRİLƏN İXRACIN STATİSTİKASI (milyon ABŞ dolları ilə)

