



Azərbaycan Respublikası İqtisadi İslahatların
Təhlili və Kommunikasiya Mərkəzi

İXRAC İCMALI

Aprəl 2021

iqtisadiislahat.org
info@ereforms.org

AZEXPORT.AZ
Made in Azerbaijan

“BU YAXINLARDA MƏN NÖVBƏTİ ON İL ÜÇÜN SOSIAL-İQTİSADI İNKİŞAFLA BAĞLI MİLLİ PRIORITY MÜƏYYƏN ETMİŞƏM Kİ, BURAYA RƏQBƏTLİ İNSAN KAPİTALI VƏ MÜASİR İNNOVASIYALAR MƏKANI, İŞĞALDAN AZAD OLUNMUŞ ƏRAZİLƏRƏ BÖYÜK QAYIDIŞ, TƏMİZ ƏTRAF MÜHİT VƏ “YAŞIL ARTIM” ÖLKƏSİ DƏ DAXİLDİR”.

İlham Əliyevin
BMT-nin Asiya və Sakit okean üçün İqtisadi və Sosial Komissiyasının 77-ci sessiyasında
videoformatda çıxışı,
26 aprel 2021



“Hazırda qarşımızda işğaldan azad olunmuş ərazilərdə tamamilə dağıdılmış şəhər və kəndlərin, bütün mədəni və dini abidələrin bərpası kimi nəhəng vəzifə dayanır. Yenidənqurma prosesi çərçivəsində “ağıllı şəhər”, “ağıllı kənd” və “yaşıl enerji” konsepsiyalarından istifadə olunacaq”.

MÜNDƏRİCAT

- Qeyri-neft sektoru üzrə ixraca dair məlumat _____ səh. 3
- Qeyri-neft sektoru üzrə əsas ixracatçı subyektlərin reytingi _____ səh. 10
- 2021-ci ilin yanvar-mart aylarında "Azərkosmos" ASC 10,6 milyon ABŞ dolları dəyərində xidmət ixrac etmişdir _____ səh. 13
- 2021-ci ilin yanvar-mart aylarında Azərbaycanda xaricilər bank kartları vasitəsi ilə 83,9 milyon manatlıq əməliyyat aparmışlar _____ səh. 14
- Azexport.az portalına 2021-ci ilin yanvar-mart aylarında 131,2 milyon ABŞ dolları məbləğində ixrac sifarişi daxil olmuşdur _____ səh. 16
- 2021-ci ilin aprel ayında "Bir Pəncərə" İxrac Dəstək Mərkəzindən 17,1 milyon ABŞ dolları dəyərində qeyri-neft ixracı həyata keçirilmişdir _____ səh. 19

1

QEYRİ-NEFT SEKTORU ÜZRƏ İXRACA DAİR MƏLUMAT



2021-ci ilin **yanvar-mart ayları** ərzində
Azərbaycanın ixracı
4,1 milyard ABŞ dolları dəyərində
mal ixrac olunmuşdur

2021-ci ilin **yanvar-mart aylarında**
qeyri-neft sektoru üzrə ixrac
501,5 milyon ABŞ dolları təşkil etmişdir

2021-ci ilin birinci rübü ərzində Azərbaycanın ixracı **4,1 milyard ABŞ dolları** olub. Qeyri-neft sektoru üzrə **501,5 milyon ABŞ dolları** dəyərində ixrac reallaşdırılıb. Qeyri-neft sektoru üzrə ixrac 2020-ci ilin müvafiq dövrü ilə müqayisədə 70,6 milyon ABŞ dolları və ya 164 faiz artıb. Qeyri-neft sektorunun Azərbaycanın ixracında payı ötən ilin müvafiq rübü ilə müqayisədə 2 faiz artaraq 12,1% olub. Bu dövr ərzində qeyri-neft məhsullarının ixracı üzrə 393 mal mövqeyi müəyyənləşdirilib ki, bu da mal və məhsulların diversifikasiyası nöqtəyi nəzərdən Cənubi Qafqaz ölkələri üzrə ən yüksək göstəricidir.

2021-ci ilin birinci rübü ərzində ixrac edilən qeyri-neft sektoruna aid malların siyahısında pambıq mahlıcı birinci, qızıl ikinci və xurma üçüncü olub.

Bu ilin birinci rübü ərzində Türkiyəyə **163,1 milyon**, Rusiyaya **129,8 milyon**, İsveçrəyə **44,7 milyon**, Gürcüstana **38 milyon** və ABŞ-a **18,3 milyon** ABŞ dolları dəyərində qeyri-neft sektoruna aid mal ixrac olunub.

2021-ci ilin mart ayında ixrac edilən qeyri-neft sektoruna aid malların siyahısında pambıq mahlıcı (31,4 milyon ABŞ dolları) birinci, polimerləşmə nəticəsində əmələ gələn ilkin formalı digər maddələr (13,7 milyon ABŞ dolları) ikinci və qabığı təmizlənmiş meşə fıındığı (9,7 milyon ABŞ dolları) üçüncü olub.

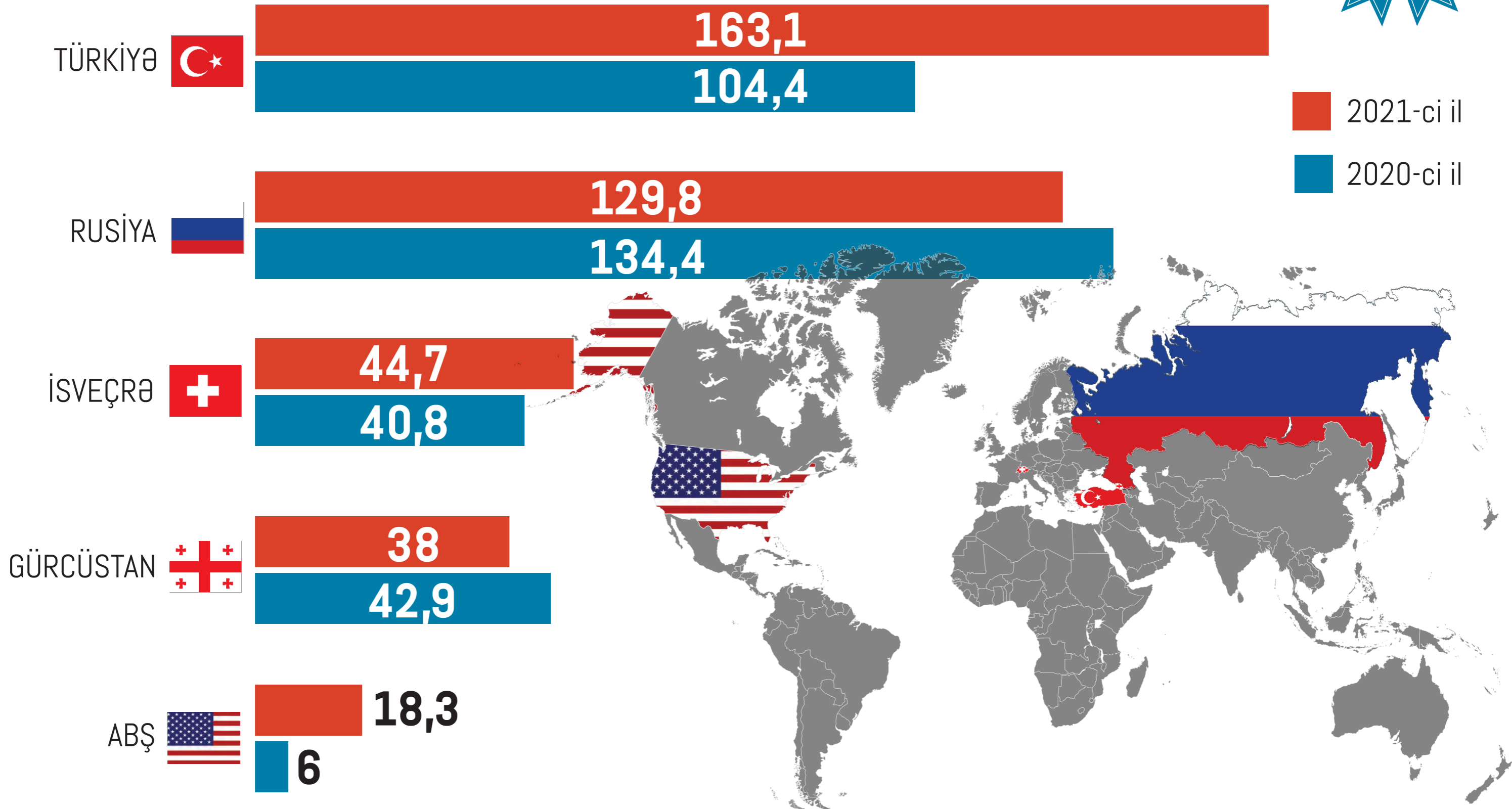
2021-ci ilin mart ayında qeyri-neft sektoru üzrə ixrac 170 milyon ABŞ dolları təşkil edib. Bu ilin mart ayında qeyri-neft sektoruna aid ən çox mal ixrac edilən ölkələrin siyahısında Türkiyə (56,2 milyon ABŞ dolları) birinci yerdə qərarlaşıb. Bu siyahıda Rusiya ikinci (44,3 milyon ABŞ dolları) və Gürcüstan üçüncü (9,7 milyon ABŞ dolları) olub.

Ümumiyyətlə, 2021-ci ilin birinci rübü ərzində meyvə-tərəvəz ixracı **97,2 milyon**, pambıq lifi ixracı **69 milyon**, alüminium və ondan hazırlanan məmulatların ixracı **42,4 milyon**, qara metallar və onlardan hazırlanan məmulatların ixracı **22,2 milyon**, pambıq ipliği ixracı **10,3 milyon**, kimya sənayesi məhsullarının ixracı **9 milyon**, şəkər ixracı **9 milyon**, heyvan mənşəli piylər və yağlar ixracı **8,4 milyon**, spirtli və spirtsiz içkilərin ixracı **3,4 milyon**, bitki və çay ixracı **2 milyon ABŞ dolları** təşkil edib. Qeyd edilən mal və məhsullar qeyri-neft ixracının **45%**-ini təşkil edir. Bu göstərici qeyri-neft ixracının artımı fonunda mal və məhsulların ötən illərlə müqayisədə daha çox diversifikasiya olunmasını özündə ehtiva edir.

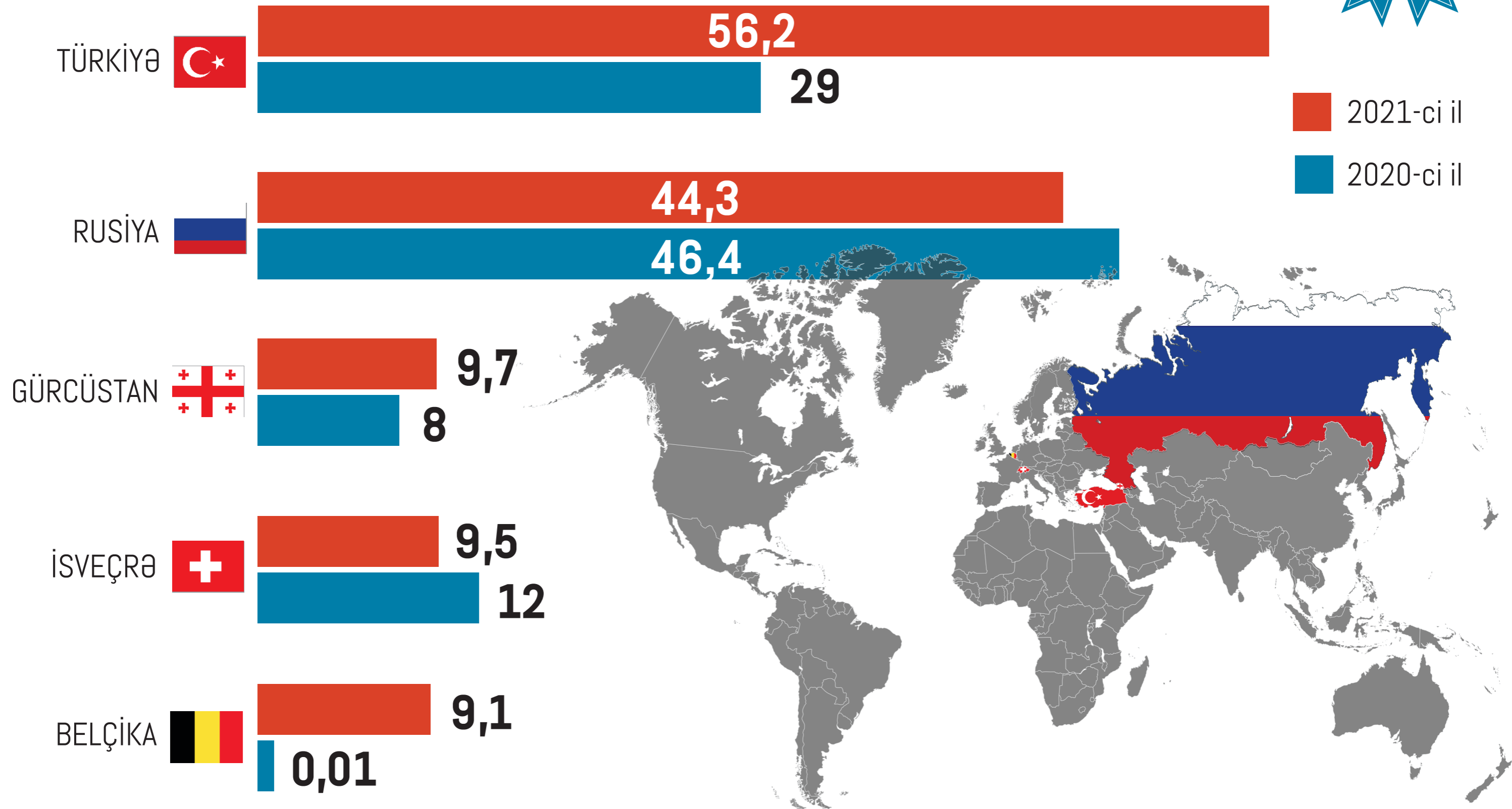


**MADE IN
AZERBAIJAN**

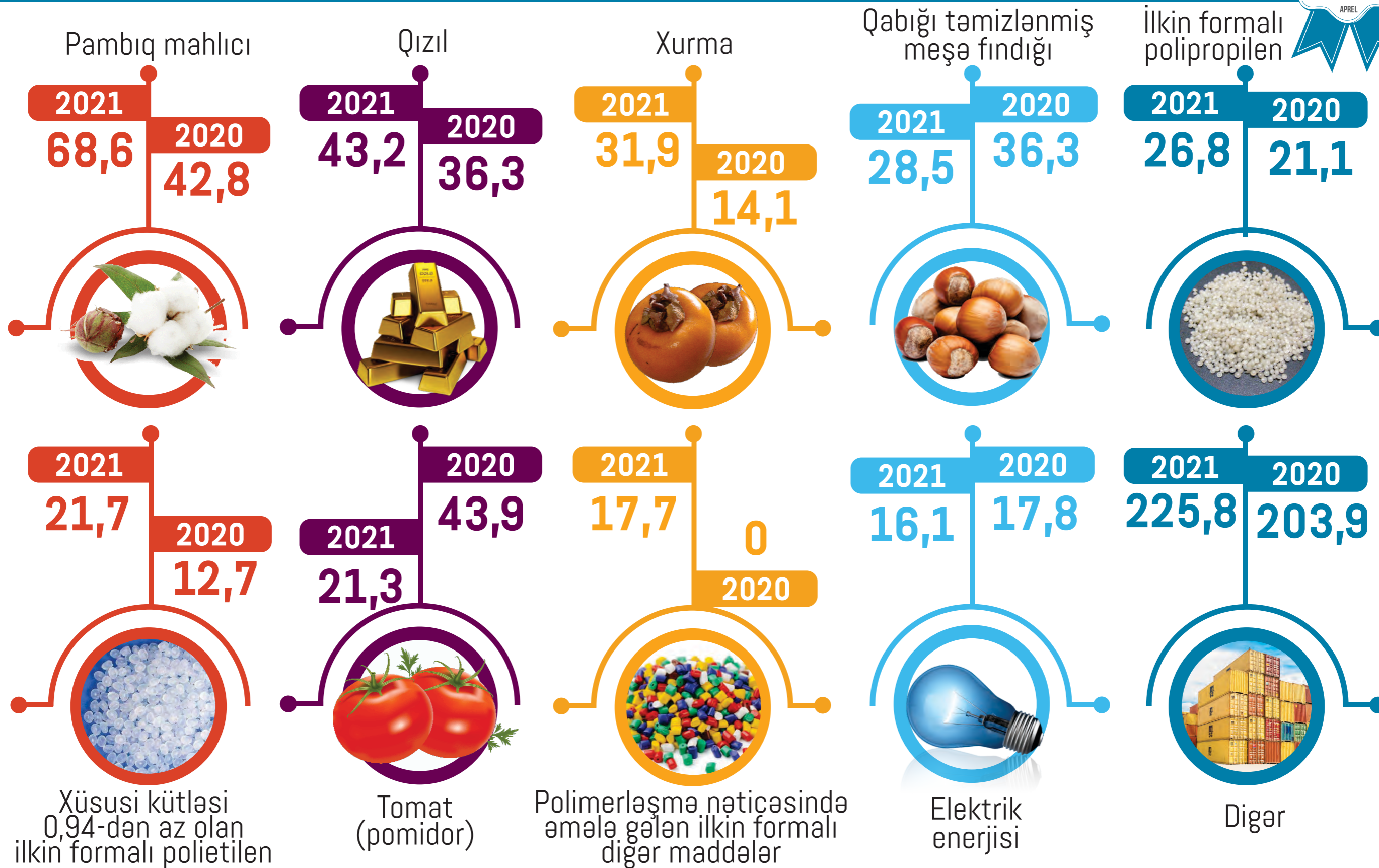
2021-ci ilin **YANVAR-MART AYLARINDA** qeyri-neft sektoru üzrə **5 ƏSAS İXRAC ÖLKƏSİ**
(2020-ci ilin eyni dövrü ilə müqayisədə, milyon ABŞ dolları ilə)



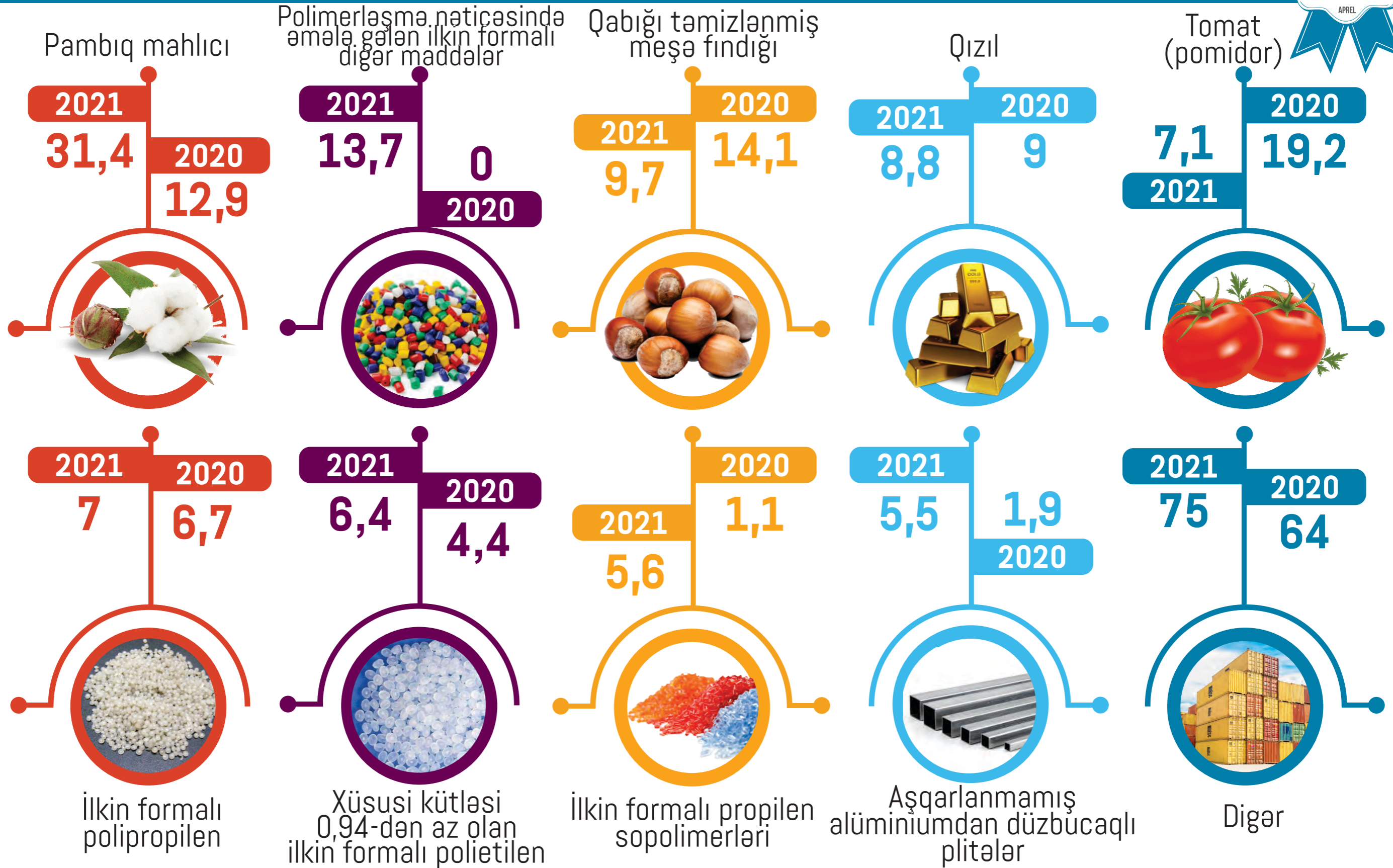
2021-ci ilin **MART AYINDA** qeyri-neft sektoru üzrə **5 ƏSAS İXRAC ÖLKƏSİ**
(2020-ci ilin eyni dövrü ilə müqayisədə, milyon ABŞ dolları ilə)



2021-ci ilin **YANVAR-MART AYLARINDA** ixrac olunan əsas **QEYRİ-NEFT MALLARININ SİYAHISI**
(2020-ci ilin eyni dövrü ilə müqayisədə, milyon ABŞ dolları ilə)




2021-ci ilin **MART AYINDA** ixrac olunan əsas **QEYRİ-NEFT MALLARININ SİYAHISI**
(2020-ci ilin eyni dövrü ilə müqayisədə, milyon ABŞ dolları ilə)





MART AYINDA ƏN ÇOX İXRAC EDİLƏN QEYRİ-NEFT SEKTORUNA AİD MALLAR (milyon ABŞ dolları ilə)





2019



2020



2021



2

QEYRİ-NEFT SEKTORU ÜZRƏ ƏSAS İXRACATÇI SUBYEKTLƏRİN REYTINGİ



2021-ci ildə mart ayında qeyri-neft sektoru üzrə əsas ixracatçı subyektlərin reytingi

"İxrac İcmalı" tərəfindən qeyri-neft sektoru üzrə 2021-ci ilin yanvar-mart ayları üzrə həyata keçirilən ixracla bağlı həm qeyri-dövlət, həm də dövlətə məxsus ixracatçı subyektlərin reytingi tərtib edilmişdir.

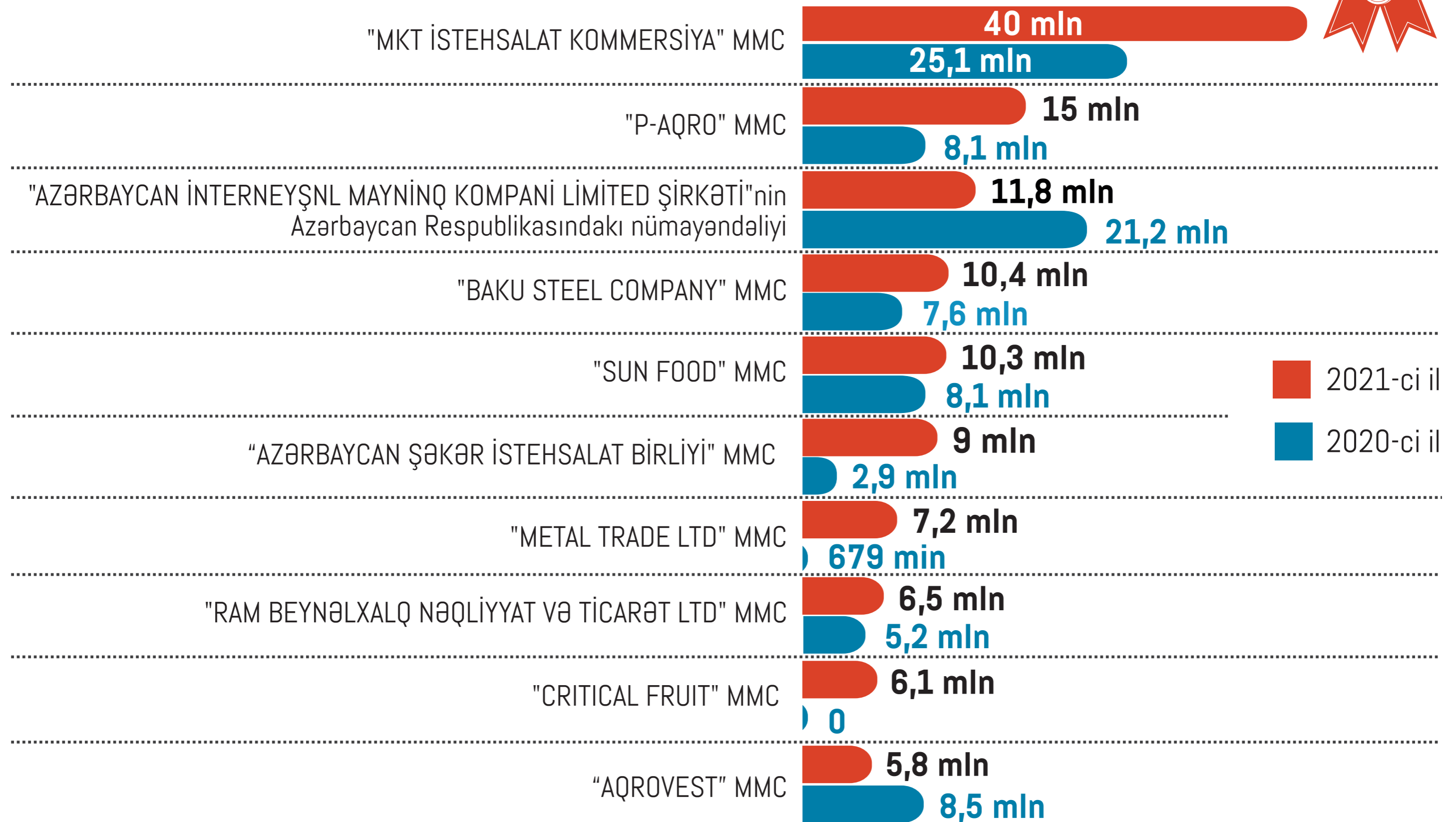
2021-ci ilin yanvar-mart ayları üzrə hazırlanan qeyri-dövlət ixracatçı subyektlərin reytingində ilk onluqda aşağıdakı şirkətlər təmsil olunurlar: "MKT İstehsalat Kommersiya" MMC, "P-Aqro" MMC, "Azərbaycan İnterneyşnl Mayning Kompani Limited Şirkəti"nin Azərbaycan Respublikasındakı nümayəndəliyi, "Baku Steel Company", "Sun Food" MMC, "Azərbaycan Şəkər İstehsalat Birliyi" MMC, "Metal Trader LTD" MMC, "Ram Beynəlxalq Nəqliyyat və Ticarət LTD" MMC, "Critical və "Aqrovest" MMC.

Qeyri-neft sektoru üzrə ixrac əməliyyatlarında iştirak edən dövlətə məxsus olan və 150 min ABŞ dollarında yuxarı ixrac həyata keçirən şirkətlərin siyahısına isə Azərbaycan Respublikası Dövlət Neft Şirkətinin "Marketinq və İqtisadi Əməliyyatlar İdarəsi" başçılıq edir. Daha sonra bu siyahıda aşağıdakı şirkətlər təmsil olunurlar: "Socar Polymer" MMC, "Azəralüminium" MMC, "Azergold" QSC, "Azərpambıq Aqrar Sənaye Kompleksi" MMC, "Azərenerji" ATSC, "Azərbaycan Dəmir Yolları" QSC, "Azəripək" MMC.

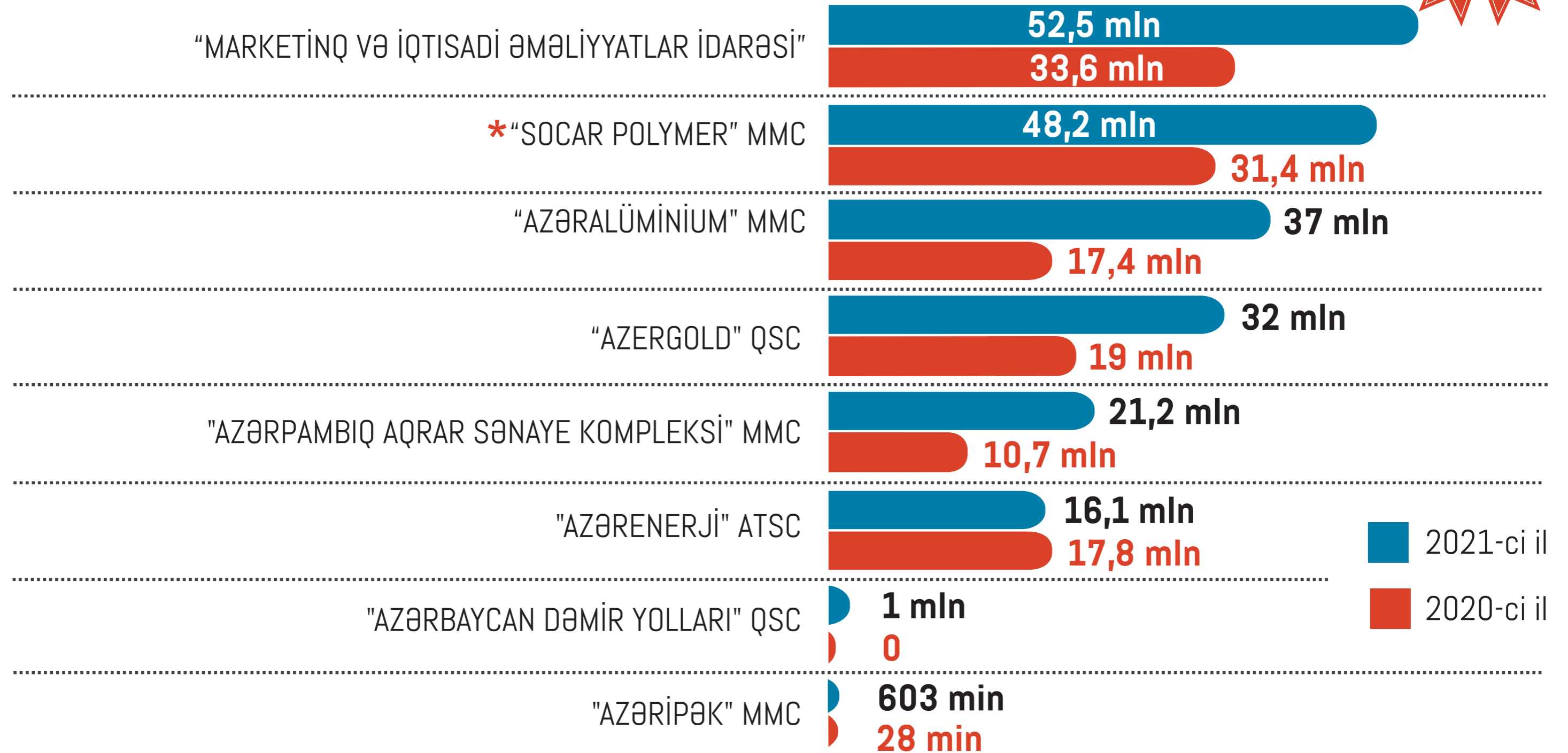
Bu ixracatçıların reytingi ilə bağlı məlumatla təqdim olunan infoqrafikalardan tanış ola bilərsiniz.



2021-ci ilin **YANVAR-MART AYLARINDA** qeyri-neft sektoru üzrə **QEYRİ-DÖVLƏT İXRACATÇI SUBYEKTLƏRİN REYTINGİ** (Ötən ilin eyni dövrü ilə müqayisədə, ABŞ dolları ilə)




2021-ci ilin **YANVAR-MART AYLARINDA** qeyri-neft sektoru üzrə **DÖVLƏTƏ MƏXSUS ƏSAS İXRACATÇI SUBYEKTLƏRİN REYTİNQİ** (Ötən ilin eyni dövrü ilə müqayisədə, ABŞ dolları ilə)



* "Socar Polymer" MMC dövlət-özel sektor tərəfdaşlığı nəticəsində yaranan müəssisədir.




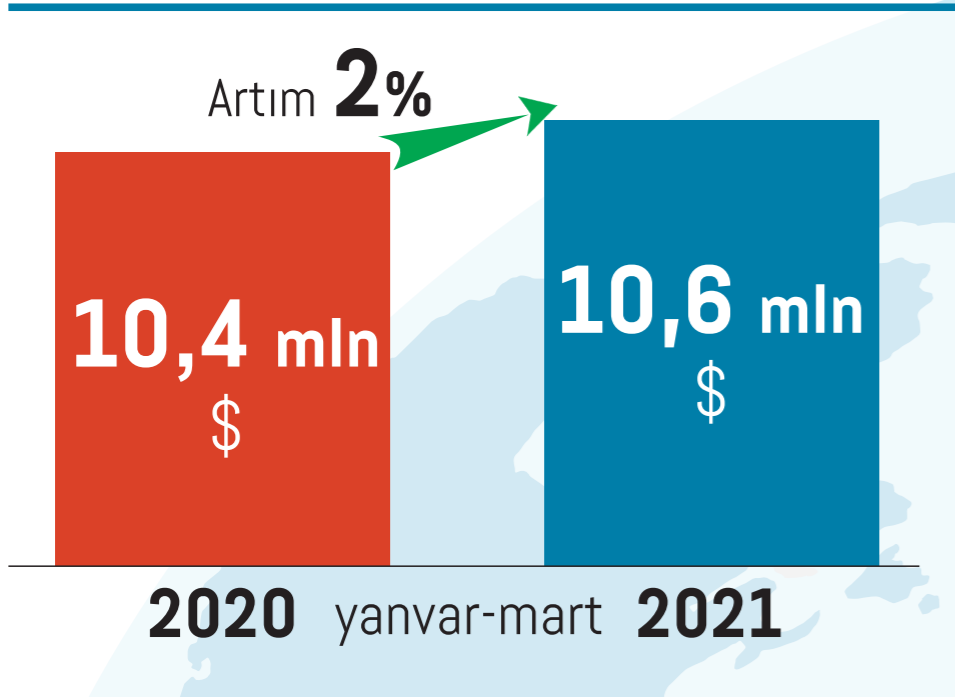
2021-ci ilin YANVAR-MART AYLARINDA "AZƏRKOSMOS" ASC 10,6 MİLYON ABŞ DOLLARI dəyərində XİDMƏT İXRAC ETMİŞDİR



Yeni nəsil xidmət ixracı hesab edilən peyk telekommunikasiya xidmətləri və optik peyk xidmətləri sahəsi xidmət ixracının şaxələnməsi istiqamətində mühüm rola malikdir. 2021-ci ilin yanvar-mart aylarında "Azərkosmos" ASC tərəfindən dünyanın **27 ölkəsinə 10,6 milyon ABŞ dolları** dəyərində xidmət (peyk telekommunikasiya xidmətləri və optik peyk xidmətləri) ixrac edilib.

"Azərkosmos" ASC-nin xidmət ixracından əldə etdiyi gəlir onun ümumi gəlirlərinin 89 faizini təşkil edib. 2021-ci ilin mart ayında isə "Azərkosmos" ASC dünyanın **26 ölkəsinə 2,1 milyon ABŞ dolları** dəyərində xidmət ixrac edib.

2021-ci ilin yanvar-mart aylarında "Azərkosmos" ASC-nin xidmət ixrac etdiyi 5 əsas ölkə





2021-ci ilin **yanvar-mart aylarında** Azərbaycanda **83,9** xaricilər bank kartları vasitəsi ilə **milyon** manatlıq əməliyyat aparmışlar

Dövlət Sərhəd Xidmətinin məlumatına əsasən 2021-ci ilin yanvar-mart aylarında Azərbaycana dünyanın **128 ölkəsindən 117,2 min** və ya əvvəlki ilin müvafiq dövrü ilə müqayisədə 44 dəfə az əcnəbi və vətəndaşlığı olmayan şəxs gəlmiş və baş tutmuş səfərlər əsas etibarilə qeyri-turizm məqsədilə həyata keçirilmişdir.

Ölkəmizə gələnlərin 33,0 faizi Rusiya Federasiyası, 27,9 faizi Türkiyə, 16,2 faizi İran, 10,6 faizi Gürcüstan, 24 faizi Ukrayna, 1,1 faizi Böyük Britaniya, 1,0 faizi Belarus, hər birindən 0,7 faiz olmaqla Qazaxıstan və Özbəkistan, 0,6 faizi Türkmənistan, hər birindən 0,5 faiz olmaqla İtaliya və Almaniya, 4,8 faizi digər ölkələrin vətəndaşları olmuşdur. Gələnlərin 934 faizini kişilər, 6,6 faizini qadınlar təşkil etmişdir.

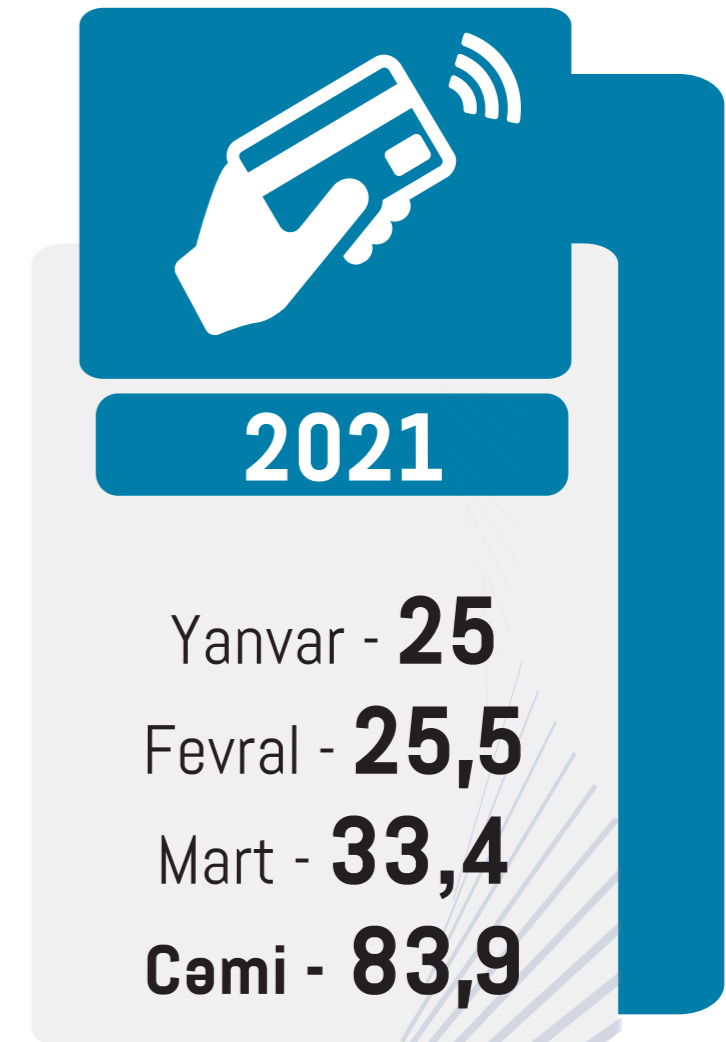
Ötən ilin eyni dövrü ilə müqayisədə cari ilin yanvar-mart aylarında Gürcüstandan gələnlərin sayı 11,9 dəfə, Türkmənistandan - 8,9 dəfə, Qazaxıstandan - 7,7 dəfə, Özbəkistandan - 5,2 dəfə, Rusiya Federasiyasından - 4,1 dəfə, Ukraynadan - 3,7 dəfə, Böyük Britaniyadan - 3,6 dəfə, Belarussdan - 2,1 dəfə, Türkiyədən - 1,9 dəfə, İrandan - 1,6 dəfə azalmışdır.

2020-ci ilin yanvar-mart ayları ilə müqayisədə ümumilikdə körfəz ölkələrindən gələnlərin sayı 3,5 dəfə azalaraq 194 min nəfər, MDB ölkələrindən gələnlərin sayı 4,2 dəfə azalaraq 45,6 min nəfər, Avropa İttifaqına üzv ölkələrdən gələnlərin sayı 3,5 dəfə azalaraq 4,3 min nəfər olmuşdur.

2021-ci ilin mart ayında xarici vətəndaşların bank kartları vasitəsi ilə ölkəmizdə apardıqları əməliyyatların həcmi 334 milyon manat təşkil etmişdir. 2021-ci ilin yanvar-mart aylarında isə əcnəbilər bank kartları vasitəsi ilə 83,9 milyon manatlıq əməliyyat aparmışlar.

Bu barədə daha ətraflı məlumat təqdim olunan infoqrafikada verilmişdir.

Azərbaycana gələn **XARİCİ VƏTƏNDAŞLARIN BANK KARTLARI VASİTƏSİ** ilə apardıqları əməliyyatlar (milyon manatla)





Portala daxil olan İXRAC SİFARIŞLARININ
2 milyard **327** **ümumi dəyəri** milyon ABŞ dolları təşkil etmişdir

3

**AZEXPORT.AZ PORTALINA
2021-Cİ İLİN YANVAR-MART
AYLARINDA 131,2 MİLYON
ABŞ DOLLARI MƏBLƏĞİNDƏ
İXRAC SİFARIŞI DAXİL
OLMUŞDUR**

2021-ci ilin yanvar-mart aylarında Azexport.az portalına 131,2 milyon ABŞ dolları dəyərində ixrac sifarişləri daxil olmuşdur. 2021-ci ilin mart aylarında Azexport.az portalına daxil olan ixrac sifarişlərinin dəyəri isə **42 milyon ABŞ dolları** təşkil etmişdir.

2021-ci ilin mart ayında Azexport.az portalına ən çox ixrac sifarişi pambıq, pambıq yağı, yumurta, boya məhsulları, kərə yağı, alma, şəkər tozu, üzüm şərəbləri, tütün, konyak, nar konsentratı, çay, bal, enerji içkisi, tibbi zəli və s. mallara daxil olmuşdur.

Məlumat üçün qeyd edək ki, 2017-ci ilin yanvar ayından 2021-ci ilin 31 mart tarixinə kimi (51 ay ərzində) Azexport.az portalına dünyanın 145 ölkəsindən daxil olan ixrac sifarişlərinin dəyəri 2 milyard 327 milyon ABŞ dolları təşkil edib.

Azexport.az portalına daxil olan ixrac sifarişləri barədə daha dolğun məlumat isə təqdim olunan infoqrafikalarda verilmişdir.



2017-ci il - **475** mln \$

2018-ci il - **514,1** mln \$

2019-cu il - **595,7** mln \$

2020-ci il - **610,8** mln \$



2021-ci il

Yanvar - **53,9** mln \$

Fevral - **35,3** mln \$

Mart - **42** mln \$

2021-ci il - **131,2** mln \$

Son **51 ay** ərzindəki sifarişlərin cəmi - **2 326,8** mln \$



Pambıq



Pambıq yağı



Yumurta



Boya məhsulları



Kərə yağı



Alma



Şəkər tozu



Üzüm şərabları



Tütün



Konyak



Nar konsentratı



Çay



Bal



Enerji içkisi



Tibbi zəli



4

2021-Cİ İLİN APREL AYINDA “BİR PƏNCƏRƏ” İXRACA DƏSTƏK MƏRKƏZİNDƏN 17,1 MİLYON ABŞ DOLLARI DƏYƏRİNDƏ QEYRİ-NEFT İXRACI HƏYATA KEÇİRİLMİŞDİR

“Bir Pəncərə” İxrac Dəstək Mərkəzinə 2021-ci ilin aprel ayı ərzində hüquqi və fiziki şəxslər tərəfindən **104 dəfə müraciət** daxil olunub. Ümumilikdə **135 ədəd sertifikat** (89 ədəd mənşə, 28 ədəd baytarlıq, 5 ədəd Qida təhlükəsizliyi sertifikatı, 13 ədəd CİTES) verilib.

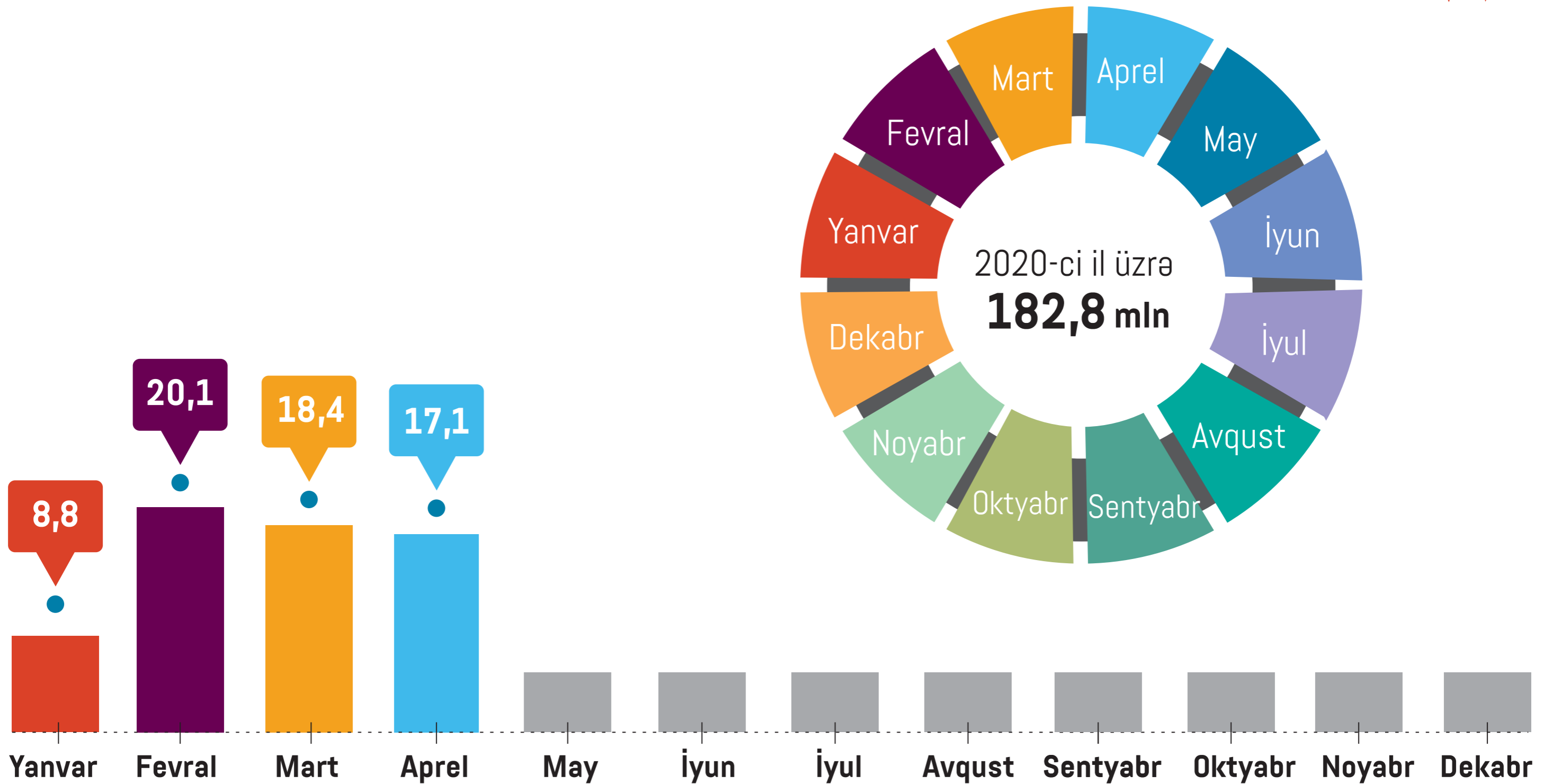
Cari ilin aprel ayı ərzində “Bir Pəncərə” İxrac Dəstək Mərkəzi vasitəsilə **17,1 (17,063,349.07) milyon ABŞ dolları** dəyərində ixrac həyata keçirilmişdir. Hüquqi və fiziki şəxslər tərəfindən qiymətli külçələr, nar, alma, qarışıq şirələr, narşərab, çaxır, bitki və günəbaxan yağları, tibbi zəli, iri və xırdabuynuzlu heyvanların daxili orqanları, iribuynuzlu heyvan dərisinin sənayedə kəsilməsi nəticəsində yığılan faydasız tullantılar, iribuynuzlu heyvan bağırsağı, pendir, dondurma üçün vafli stəkanı, akvakultur üsulu ilə yetişdirilmiş nərəcinsli balıqların kürüsü və dondurulmuş əti, dondurma, dondurma üçün vafli stəkanı, süd seperatoru, kəsilmiş qızılgül, mebel, polad boru, polad kvadrat pəstah ixracı həyata keçirilib.

Yuxarıda adı çəkilən məhsullar arasında qiymətli külçələr (61,1%), polad kvadrat pəstah (19,5%), günəbaxan yağları (10,7%), meyvə şirələri (1,5%) pendirin (1%) ixracı üstünlük təşkil etmişdir. Sertifikat verilən məhsullar 21 ölkəyə- İsveçrə (61,1%), Rusiya (14,7%), İraq (9,2%), Türkiyə (8,7%), Honq-Konq (1%), digər ölkələrə (5,2%) - (Qazaxıstan, Kanada, Avstraliya, Belarus, Ukrayna, Gürcüstan, ABŞ, Özbəkistan, BƏƏ, İsrail, Belarus, İran, Fil Dişi Sahili, Almaniya, Slovakiya, Qırğızıstan) ixrac edilmişdir.

İxrac olunan məhsulların hava nəqliyyatı ilə (61,2%), avtomobil ilə (19,8%), dəmiryolu nəqliyyatı (16,2%), qarışıq nəqliyyat ilə ixracı isə (2,8%) təşkil edir.

İxrac statistikasına nəzər yetirdikdə 2020-ci ilin aprel ayı ilə müqayisədə ixracda 15,2 milyon ABŞ dolları dəyərində artım müşahidə olunmuşdur.

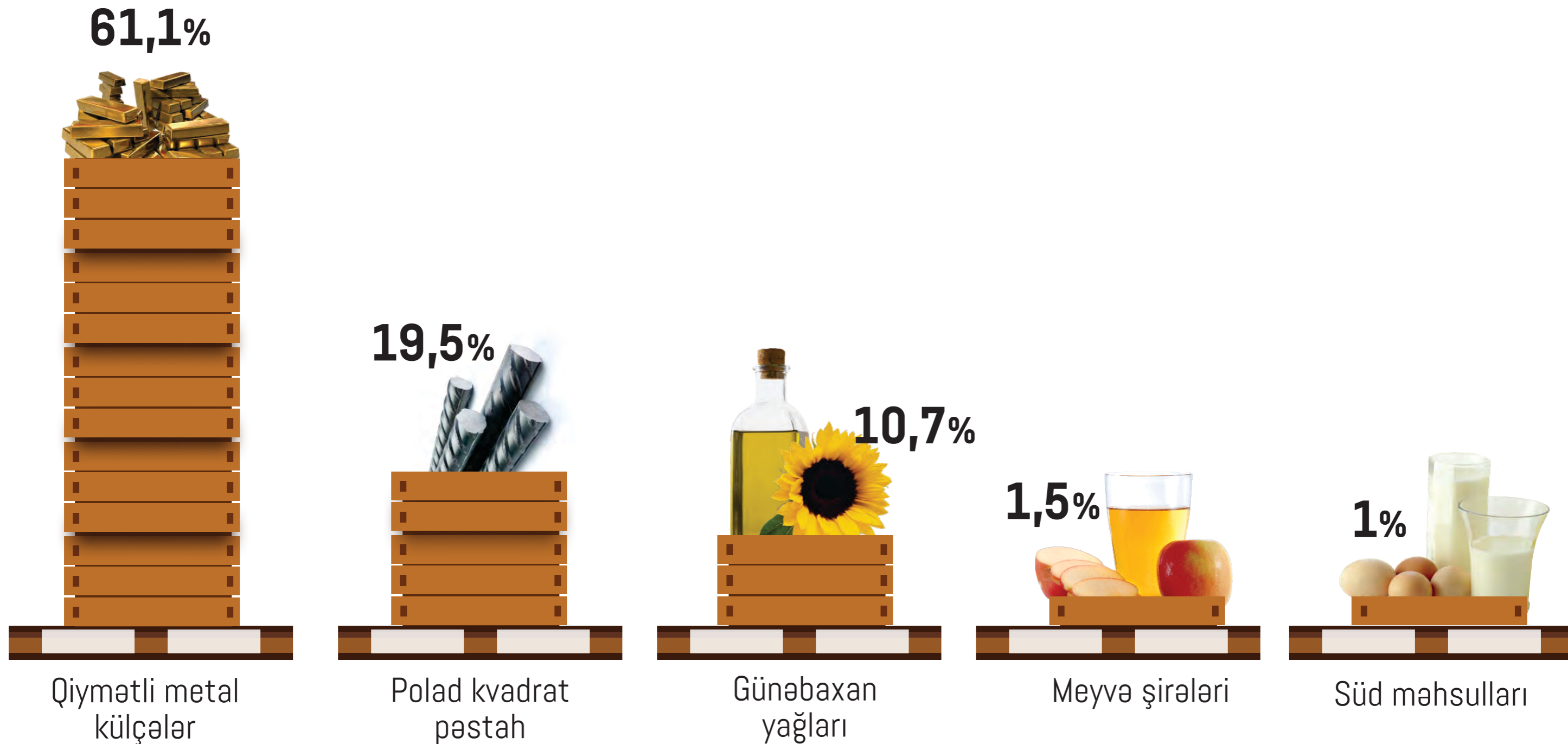
2021-ci ilin **APREL AYINDA** "Bir Pəncərə" İxrac Dəstək Mərkəzi vasitəsilə həyata keçirilən **İXRACIN STATİSTİKASI** (milyon ABŞ dolları ilə)



Cari ilin **APREL AYINDA** "Bir Pəncərə" İxrac Dəstək Mərkəzinin təqdim etdiyi
SERTİFİKATLARIN ÖLKƏLƏR ÜZRƏ BÖLGÜSÜ



Cari ilin **APREL AYINDA "Bir Pəncərə" İxrac Dəstək Mərkəzi** vasitəsilə
ƏN ÇOX İXRAC OLUNAN MƏHSULLARIN BÖLGÜSÜ

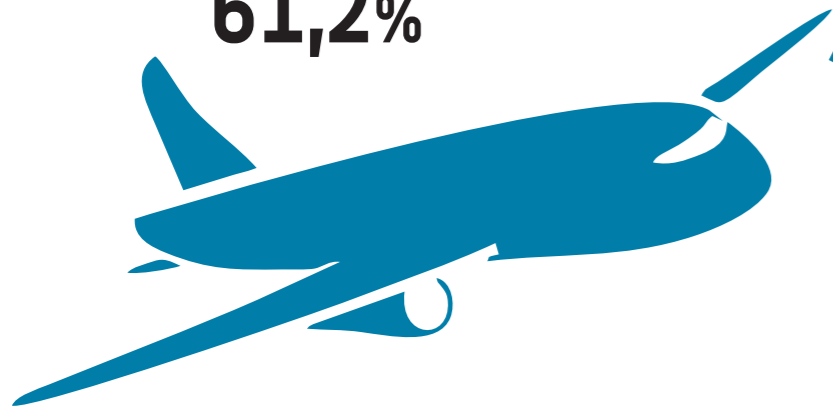


Cari ilin **APREL AYINDA "Bir Pəncərə" İxrac Dəstək Mərkəzi** vasitəsilə ixrac edilən məhsulların **NƏQLİYYAT ÜZRƏ BÖLGÜSÜ**



Hava nəqliyyatı

61,2%



Avtomobil nəqliyyatı

19,8%



16,2%

Dəmiryolu nəqliyyatı



2,8%

Qarışıq nəqliyyat





**İQTİSADİ İSLAHATLARIN TƏHLİLİ VƏ KOMMUNİKASIYA MƏRKƏZİNİN
"BİR PƏNCƏRƏ" İXRACA DƏSTƏK MƏRKƏZİ**

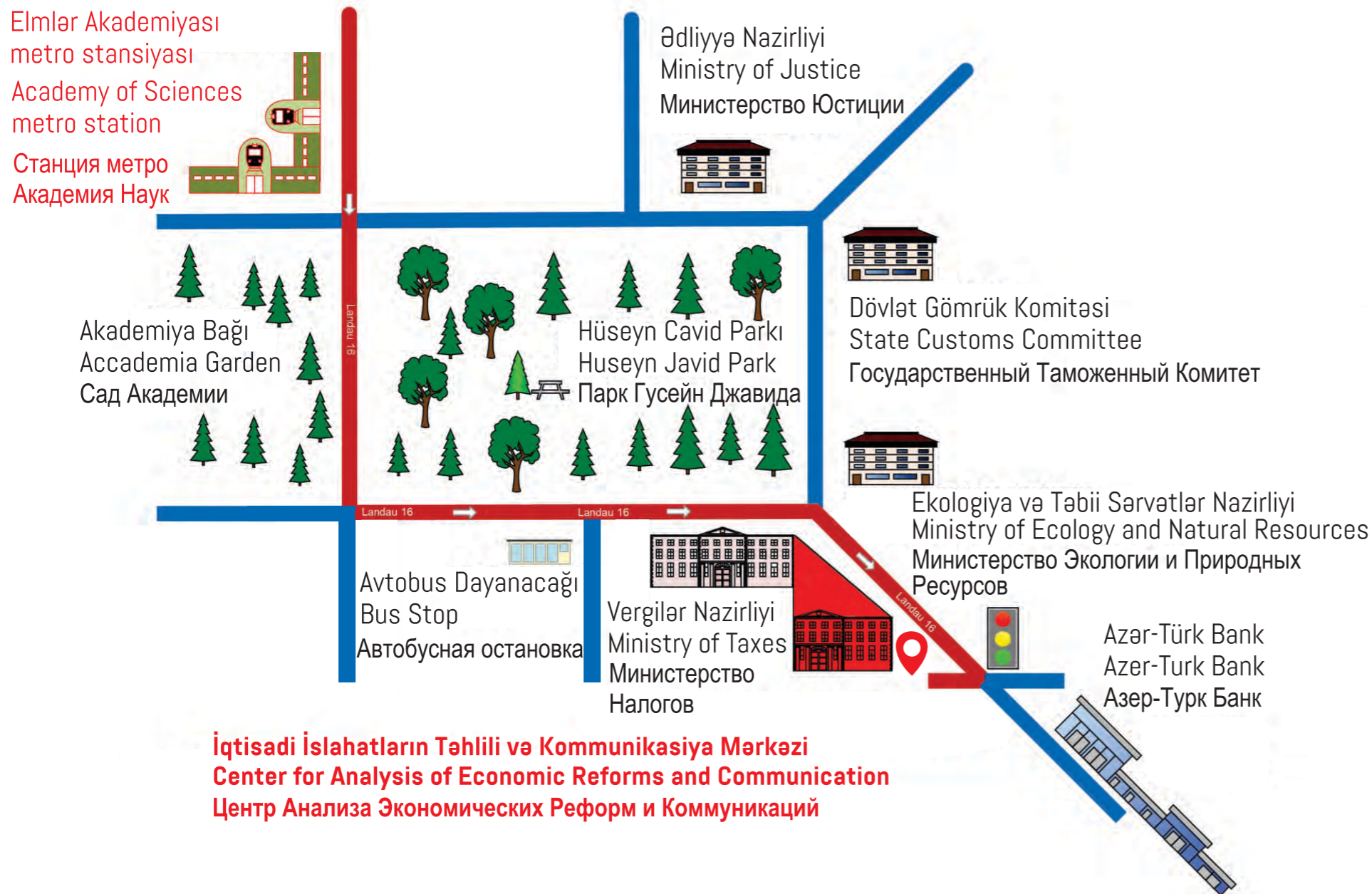
AZ 1073, Bakı ş., Yasamal r., Q. Xəlilov küç., 47
47, Khalilov str., Yasamal district, Baku
Баку, Ясамальский район, ул. Г. Халилова, 47

Tel.: (+994 12) 521 28 48
E-mail: info@ereforms.org

www.iqtisadiislahat.org
www.ereforms.org
www.ecoreform.az



/iqtisadiislahat
/BİR PƏNCƏRƏ İxracə Dəstək Mərkəzi



Azərbaycan Respublikasının Ədliyyə Nazirliyi tərəfindən
"İxrac İcmalı" jurnalı 11 yanvar 2018-ci il tarixində
N4160 nömrəsi ilə mətbu nəşrlərin reyestrinə
daxil edilmişdir.

iqtisadiislahat.org
ereforms.org
ecoreform.az



Bakı, Yasamal rayonu,
Q. Xəlilov küçəsi 47, AZ 1073
Tel.: (+ 994) 12 521 25 35
info@ereforms.org

